



ÅRSREGNSKAPET FOR REGNSKAPSÅRET 2020 - GENERELL INFORMASJON

Enheten

Organisasjonsnummer: 994 416 766
Organisasjonsform: Aksjeselskap
Foretaksnavn: BRAATEN OG SKIPPERSTØEN HOLDING AS
Forretningsadresse: Smegutua 1
2609 LILLEHAMMER

Regnskapsår

Årsregnskapets periode: 01.01.2020 - 31.12.2020

Konsern

Morselskap i konsern: Ja
Konsernregnskap lagt ved: Nei

Regnskapsregler

Regler for små foretak benyttet: Ja
Benyttet ved utarbeidelsen av årsregnskapet til selskapet: Regnskapslovens alminnelige regler

Årsregnskapet fastsatt av kompetent organ

Bekreftet av representant for selskapet: Geir Braaten
Dato for fastsettelse av årsregnskapet: 28.06.2021

Grunnlag for avgivelse

År 2020: Årsregnskapet er elektronisk innlevert
År 2019: Tall er hentet fra elektronisk innlevert årsregnskap fra 2020

Det er ikke krav til at årsregnskapet m.v. som sendes til Regnskapsregisteret er undertegnet. Kontrollen på at dette er utført ligger hos revisor/enhetens øverste organ. Sikkerheten ivaretas ved at innsender har rolle/rettighet for innsending av årsregnskapet via Altinn, og ved at det bekreftes at årsregnskapet er fastsatt av kompetent organ.

Brønnøysundregistrene, 19.06.2022



Resultatregnskap

Beløp i: NOK	Note	2020	2019
RESULTATREGNSKAP			
Inntekter			
Avkastning på finansinvesteringer	1	617 220	2 794 675
Sum inntekter		617 220	2 794 675
Kostnader			
Lønnskostnad	2	12 761	265 767
Negativ avkastning på finansinvesteringer	1		
Annen driftskostnad	2	778 152	338 716
Sum kostnader		790 913	604 483
Driftsresultat		-173 693	2 190 192
Finansinntekter og finanskostnader			
Inntekt fra investering i datterselskap			25 097 391
Annen renteinntekt		14 017	82 830
Sum finansinntekter		14 017	25 180 220
Netto finans		14 017	25 180 220
Ordinært resultat før skattekostnad		-159 676	27 370 413
Skattekostnad på ordinært resultat	3		138 358
Ordinært resultat etter skattekostnad		-159 676	27 232 055
Årsresultat		-159 676	27 232 055
Årsresultat etter minoritetsinteresser		-159 676	27 232 055
Totalresultat		-159 676	27 232 055
Overføringer og disponeringer			
Ordinært utbytte		6 000 000	5 300 000
Avsatt til annen egenkapital			21 932 055
Overført fra annen egenkapital		-6 159 676	
Sum overføringer og disponeringer	8	-159 676	27 232 055



Balanse

Beløp i: NOK	Note	2020	2019
BALANSE - EIENDELER			
Anleggsmidler			
Immaterielle eiendeler			
Utsatt skattefordel	3		
Finansielle anleggsmidler			
Investering i datterselskap	4	184 040	34 040
Investering i annet foretak i samme konsern	4		
Sum finansielle anleggsmidler		184 040	34 040
Sum anleggsmidler		184 040	34 040
Omløpsmidler			
Varer			
Fordringer			
Andre kortsiktige fordringer	5	28 643 638	21 545 346
Sum fordringer		28 643 638	21 545 346
Investeringer			
Omløpsaksjer og -aksjefond	6	22 299 117	23 609 992
Andeler i deltakerliggende selskaper	6		
Obligasjoner og pengemarkedsfond	6	14 814 509	23 834 651
Andre finansielle instrumenter	6	2 015 000	
Sum investeringer		39 128 625	47 444 643
Bankinnskudd, kontanter og lignende			
Bankinnskudd, kontanter o.l.	7	687 786	3 341 275
Sum bankinnskudd, kontanter og lignende		687 786	3 341 275
Sum omløpsmidler		68 460 049	72 331 264
SUM EIENDELER		68 644 089	72 365 304

BALANSE - EGENKAPITAL OG GJELD



Balanse

Beløp i: NOK	Note	2020	2019
Egenkapital			
Innskutt egenkapital			
Aksjekapital	8, 9	218 000	218 000
Beholdning av egne aksjer	9		
Overkurs	8	121 546	121 546
Sum innskutt egenkapital		339 546	339 546
Opptjent egenkapital			
Annen egenkapital	8	65 211 551	71 371 226
Sum opptjent egenkapital		65 211 551	71 371 226
Sum egenkapital		65 551 096	71 710 772
Gjeld			
Langsiktig gjeld			
Utsatt skatt	3		
Annen langsiktig gjeld			
Sum langsiktig gjeld		0	0
Kortsiktig gjeld			
Leverandørgjeld		20 725	47 659
Betalbar skatt	3		
Skyldige offentlige avgifter		6 162	139 987
Utbytte	8	3 000 000	400 000
Annen kortsiktig gjeld		66 106	66 886
Sum kortsiktig gjeld		3 092 993	654 532
Sum gjeld		3 092 993	654 532
SUM EGENKAPITAL OG GJELD		68 644 089	72 365 304



Brønnøysundregistrene

ÅRSREGNSKAP FOR REGNSKAPSÅRET 2020 - GENERELL INFORMASJON

Journalnummer: 2021 501002

Enheten

Organisasjonsnummer: 994 416 766
Organisasjonsform: Aksjeselskap
Foretaksnavn: BRAATEN OG SKIPPERSTØEN HOLDING AS
Forretningsadresse: Smegutua 1
2609 LILLEHAMMER

Regnskapsår

Årsregnskapets periode: 01.01.2020 - 31.12.2020

Konsern

Morselskap i konsern: Ja
Konsernregnskap lagt ved: Nei

Regnskapsregler

Regler for små foretak benyttet: Ja
Benyttet ved utarbeidelsen av
årsregnskapet til selskapet: Regnskapslovens alminnelige regler

Årsregnskapet fastsatt av kompetent organ

Bekreftet av representant for selskapet: Geir Braaten
Dato for fastsettelse av årsregnskapet: 28.06.2021

Revisjon

Årsregnskapet er utarbeidet av ekstern
autorisert regnskapsfører: Ja
Ekstern autorisert regnskapsfører har i
løpet av regnskapsåret bistått ved den
løpende regnskapsføringen eller utført
andre tjenester for selskapet enn å
utarbeide årsregnskapet: Ja

Grunnlag for avgivelse

År 2020: Årsregnskap er elektronisk innlevert.
År 2019: Tall er hentet fra elektronisk innlevert årsregnskap fra 2020.

Det er ikke krav til at årsregnskapet m.v. som sendes til Regnskapsregisteret er undertegnet. Kontrollen på at dette er utført ligger hos revisor/enhetens øverste organ. Sikkerheten ivaretas ved at innsender har rolle/rettighet for innsending av årsregnskapet via Altinn, og ved at det bekreftes at årsregnskapet er fastsatt av kompetent organ.

Brønnøysundregistrene, 17.07.2021

Brønnøysundregistrene
Postadresse: Postboks 900, 8910 Brønnøysund
Telefon: 75 00 75 00
E-post: firmapost@brreg.no Internett: www.brreg.no
Organisasjonsnummer: 974 760 673



Organisasjonsnr: 994 416 766
BRAATEN OG SKIPPERSTØEN HOLDING AS

RESULTATREGNSKAP

Beløp i: NOK	Note	2020	2019
RESULTATREGNSKAP			
Inntekter			
Avkastning på finansinvesteringer	1	617 220	2 794 675
Sum inntekter		617 220	2 794 675
Kostnader			
Lønnskostnad	2	12 761	265 767
Negativ avkastning på finansinvesteringer	1		
Annen driftskostnad	2	778 152	338 716
Sum kostnader		790 913	604 483
Driftsresultat		-173 693	2 190 192
Finansinntekter og finanskostnader			
Inntekt fra investering i datterselskap			25 097 391
Annen renteinntekt		14 017	82 830
Sum finansinntekter		14 017	25 180 220
Netto finans		14 017	25 180 220
Ordinært resultat før skattekostnad			
Skattekostnad på ordinært resultat	3	-159 676	138 358
Ordinært resultat etter skattekostnad		-159 676	27 232 055
Årsresultat		-159 676	27 232 055
Årsresultat etter minoritetsinteresser		-159 676	27 232 055
Totalresultat		-159 676	27 232 055
Overføringer og disponeringer			
Ordinært utbytte		6 000 000	5 300 000
Avsatt til annen egenkapital			21 932 055
Overført fra annen egenkapital		-6 159 676	
Sum overføringer og disponeringer	8	-159 676	27 232 055



Organisasjonsnr: 994 416 766
BRAATEN OG SKIPPERSTØEN HOLDING AS

BALANSE

Beløp i: NOK	Note	2020	2019
--------------	------	------	------

BALANSE - EIENDELER

Anleggsmidler

Immaterielle eiendeler

Utsatt skattefordel 3

Finansielle anleggsmidler

Investering i datterselskap 4 184 040 34 040

Investering i annet foretak i samme konsern 4

Sum finansielle anleggsmidler 184 040 34 040

Sum anleggsmidler 184 040 34 040

Omløpsmidler

Varer

Fordringer

Andre kortsiktige fordringer 5 28 643 638 21 545 346

Sum fordringer 28 643 638 21 545 346

Investeringer

Omløpsaksjer og -aksjefond 6 22 299 117 23 609 992

Andeler i deltakerligende selskaper 6

Obligasjoner og pengemarkedsfond 6 14 814 509 23 834 651

Andre finansielle instrumenter 6 2 015 000

Sum investeringer 39 128 625 47 444 643

Bankinnskudd, kontanter og lignende

Bankinnskudd, kontanter o. l. 7 687 786 3 341 275

Sum bankinnskudd, kontanter og lignende 687 786 3 341 275

Sum omløpsmidler 68 460 049 72 331 264

SUM EIENDELER 68 644 089 72 365 304

BALANSE - EGENKAPITAL OG GJELD

Egenkapital

Innskutt egenkapital



Aksjekapital	8, 9	218 000	218 000
Beholdning av egne aksjer	9		
Overkurs	8	121 546	121 546
Sum innskutt egenkapital		339 546	339 546
Opptjent egenkapital			
Annen egenkapital	8	65 211 551	71 371 226
Sum opptjent egenkapital		65 211 551	71 371 226
Sum egenkapital		65 551 096	71 710 772
Gjeld			
Langsiktig gjeld			
Utsatt skatt	3		
Annen langsiktig gjeld			
Sum langsiktig gjeld		0	0
Kortsiktig gjeld			
Leverandørgjeld		20 725	47 659
Betalbar skatt	3		
Skyldige offentlige avgifter		6 162	139 987
Utbytte	8	3 000 000	400 000
Annen kortsiktig gjeld		66 106	66 886
Sum kortsiktig gjeld		3 092 993	654 532
Sum gjeld		3 092 993	654 532
SUM EGENKAPITAL OG GJELD		68 644 089	72 365 304



Organisasjonsnr: 994 416 766
BRAATEN OG SKIPPERSTØEN HOLDING AS

NOTEOPPLYSNINGER - SELSKAP - alle poster oppgitt i hele tall

Note
9

Antall aksjer og aksjeeiere

<u>Aksjeklasse</u>	<u>Ant. aksjer</u>	<u>Pålydende</u>	<u>Bokført verdi</u>
Ordinære aksjer	100.00	2180.00	218000.00
<u>Aksjeeiere - fritekst</u>	<u>Antall</u>	<u>Eierandel</u>	<u>Aksjeklasse</u>
Geir Braaten	50.00	50.00%	Ordinære aksjer
Vegard Skipperstøen	50.00	50.00%	Ordinære aksjer
<u>Sum</u>	<u>Sum antall</u>	<u>Sum eierandel</u>	
	100.00	100.00%	

Note
2

Ytelser til ledende personer
Er det gitt ytelser til ledende person: Nei

Ytelser til daglig leder

<u>Ytelser</u>	<u>Lønn</u>	<u>Pensj.forpl.</u>	<u>Andre godtgj.</u>
----------------	-------------	---------------------	----------------------

Note
2

Antall årsverk i regnskapsåret

Virksomheten har hatt følgende antall årsverk:
0.00

Note
2

Lån og sikkerhetsstillelse til ledende personer og aksjeeiere

Er det gitt lån eller sikkerhetsstillelse til ledende personer: Nei

<u>Sikkerhetsstillelse</u>	<u>Daglig leder</u>	<u>Styrets leder</u>	<u>Andre nærstående</u>
	0	0	0

Note




4


Konsern, tilknyttet selskap og datterselskap


Tilknyttet selskap/datterselskap

<u>Navn og adresse</u>	<u>Eierandel</u>	<u>Stemmeandel</u>	<u>Egenkapital</u>	<u>Resultat</u>
Døl Eiendom AS	100.00%	100.00%	-495185.00	-259468.00
Nedre Jeistad AS	100.00%	100.00%	-1345334.00	-691161.00
XIT AS	66.67%	66.67%	380515.00	236085.00
Oppheim AS	100.00%	100.00%	40230.00	-4200.00



 Legally signed by
Vegard Skipperstøen
23.06.2021


 Legally signed by
Geir Braaten
25.06.2021

 Legally signed by
Jo Are Aamodt Brænden
25.06.2021

Årsregnskap 2020

Braaten Og Skipperstøen Holding AS

org. nr. 994 416 766



Utarbeidet av Formuesforvaltning Forretningsførsel AS



Braaten Og Skipperstøen Holding AS

RESULTATREGNSKAP 01.01. - 31.12.

	Note	2020	2019
DRIFTSINNEKTER			
Avkastning på finansinvesteringer	1	617 220	2 794 675
SUM DRIFTSINNEKTEK		617 220	2 794 675
DRIFTSKOSTNADER			
Lønnskostnad	2	(12 761)	(265 767)
Annen driftskostnad	2	(778 152)	(338 716)
SUM DRIFTSKOSTNAD		(790 913)	(604 483)
DRIFTSRESULTAT		(173 693)	2 190 192
FINANSPOSTER			
Inntekt fra investering i datterselskap		0	25 097 391
Annen renteinntekt		14 017	82 830
SUM FINANSPOSTER		14 017	25 180 220
ORDINÆRT RESULTAT FØR SKATTEKOSTNAD		(159 676)	27 370 413
Skattekostnad på ordinært resultat	3	0	(138 358)
ÅRSRESULTAT		(159 676)	27 232 055
DISPONERING (DEKNING) AV ÅRSRESULTATET			
Foreslått utbytte		3 000 000	0
Tilleggsutbytte		3 000 000	5 300 000
Avsatt til annen egenkapital		0	21 932 055
Overført fra annen egenkapital		(6 159 676)	0
SUM DISPONERT (DEKKET)	8	(159 676)	27 232 055



Braaten Og Skipperstøen Holding AS

BALANSE PR. 31.12.

	Note	2020	2019
EIENDELER			
ANLEGGSMIDLER			
Finansielle anleggsmidler			
Investeringer i datterselskap	4	184 040	34 040
Sum finansielle anleggsmidler		184 040	34 040
SUM ANLEGGSMIDLER		184 040	34 040
OMLØPSMIDLER			
Fordringer			
Andre kortsiktige fordringer	5	28 643 638	21 545 346
Sum fordringer		28 643 638	21 545 346
Finansielle omløpsmidler			
Omløpsaksjer og -aksjefond	6	22 299 117	23 609 992
Obligasjoner og pengemarkedsfond	6	14 814 509	23 834 651
Andre finansielle instrumenter	6	2 015 000	0
Sum finansielle omløpsmidler		39 128 625	47 444 643
Bankinnskudd, kontanter o.l.	7	687 786	3 341 275
SUM OMLØPSMIDLER		68 460 049	72 331 264
SUM EIENDELER		68 644 089	72 365 304



Braaten Og Skipperstøen Holding AS

BALANSE PR. 31.12.

	Note	2020	2019
EGENKAPITAL OG GJELD			
EGENKAPITAL			
Innskutt egenkapital			
Aksjekapital	8, 9	218 000	218 000
Overkurs	8	121 546	121 546
Sum innskutt egenkapital		339 546	339 546
Opptjent egenkapital			
Annen egenkapital	8	65 211 551	71 371 226
Sum opptjent egenkapital		65 211 551	71 371 226
SUM EGENKAPITAL		65 551 096	71 710 772
GJELD			
Kortsiktig gjeld			
Leverandørgjeld		20 725	47 659
Skyldige offentlige avgifter		6 162	139 987
Utbytte	8	3 000 000	400 000
Annen kortsiktig gjeld		66 106	66 886
Sum kortsiktig gjeld		3 092 993	654 532
SUM GJELD		3 092 993	654 532
SUM EGENKAPITAL OG GJELD		68 644 089	72 365 304

Lillehammer, 23.06.2021

Vegard Skipperstøen
styreleder

Geir Braaten
nestleder

Jo Are Aamodt Brænden
styremedlem



Braaten Og Skipperstøen Holding AS

NOTER TIL ÅRSREGNSKAPET 2020

REGNSKAPSPRINSIPPER

Årsregnskapet er satt opp i samsvar med regnskapsloven og god regnskapsskikk for små foretak.

Eiendeler bestemt til varig eie eller bruk er klassifisert som anleggsmidler. Andre eiendeler er klassifisert som omløpsmidler. Fordringer som skal tilbakebetales innen ett år, er uansett klassifisert som omløpsmidler. Ved klassifisering av kortsiktig og langsiktig gjeld er tilsvarende kriterier lagt til grunn.

Anleggsmidler

Anleggsmidler vurderes til anskaffelseskost, men nedskrives til virkelig verdi når verdifallet forventes ikke å være forbigående. Nedskrivningen reverseres når grunnlaget for nedskrivningen ikke lenger er til stede.

Omløpsmidler

Omløpsmidler vurderes til laveste av anskaffelseskost og virkelig verdi. Kortsiktig gjeld balanseføres til nominelt mottatt beløp på etableringstidspunktet.

Investeringer i aksjer, andeler og andre finansielle instrumenter

Kortsiktige plasseringer (aksjer, andeler mv. vurdert som omløpsmidler) vurderes til laveste av anskaffelseskost og virkelig verdi på balansedagen. For verdipapirer som er en del av en veldiversifisert portefølje med innslag av ulike aktivaklasser der porteføljen forvaltes samlet med hensyn på risiko og avkastning, benyttes laveste verdis prinsipp samlet for porteføljen.

Investeringer i datterselskap

Investering i datterselskap verdsettes til anskaffelseskost. De ordinære vurderingsreglene for anleggsmidler benyttes. Utbytte medtas i resultatregnskapet når det er avsatt i datterselskapet.

Inntektsføring av avkastning på investeringer

Avkastning på investering i aksjer, andeler og andre finansielle instrumenter, samt mottatt utbytte og andre utdelinger, inngår i avkastning på finansinvesteringer under driftsinntekter. Avkastning inkluderer både realiserte og urealiserte resultatførte beløp, renter på obligasjoner og pengemarkedsfond og valutaendringer knyttet til investeringer. Negativ avkastning (resultatførte tap og nedskrivning) kommer til fradrag. Netto negativ avkastning inngår i negativ avkastning på finansinvesteringer under driftskostnader.

For regnskapsåret 2018 er avkastning på investeringer presentert som finansposter.

Skatt

Skattekostnaden i resultatregnskapet omfatter både periodens betalbare skatt og endring i utsatt skatt. Utsatt skatt/skattefordel er beregnet med 22 % på grunnlag av de midlertidige forskjeller som eksisterer mellom regnskapsmessige og skattemessige verdier. Skatteøkende og skattereduserende midlertidige forskjeller som reverserer eller kan reversere i samme periode er utlignet. Utsatt skattefordel er i samsvar med god regnskapsskikk for små foretak unnlatt balanseført fra og med 2019.



Braaten Og Skipperstøen Holding AS

NOTER TIL ÅRSREGNSKAPET 2020

NOTE 1 SAMMENSLÅTTE POSTER

Positiv / Negativ avkastning finansinvesteringer	2020	2019
Mottatt utbytte / renter obligasjoner og pengemarkedsfond	186 299	259 204
Realisert gevinst / tap finansinvesteringer	430 921	1 219 711
Urealisert resultatført verdiendring på finansinvesteringer	0	1 315 760
Sum	617 220	2 794 675

NOTE 2 LØNNSKOSTNADER, GODTGJØRELSE MM

Lønnskostnader	2020	2019
Styrehonorar	11 184	232 925
Arbeidsgiveravgift	1 577	32 842
Sum	12 761	265 767

Selskapet har i 2020 sysselsatt 0 årsverk.

Pensjonsforpliktelser

Selskapet er ikke pliktig til å ha tjenstepensjonsordning etter lov om obligatorisk tjenstepensjon.

Revisor

Kostnadsført revisjonshonorar for 2020 utgjør kr 21 797.
I tillegg kommer honorar for andre tjenester med kr 13 008.
Beløpene er inkludert merverdiavgift.

NOTE 3 SKATT

Årets skattekostnad	2020	2019
Resultatført skatt på ordinært resultat:		
Betalbar skatt	0	0
Endring i utsatt skattefordel	0	138 358
Skattekostnad ordinært resultat	0	138 358
Skattepliktig inntekt:		
Ordinært resultat før skatt	-159 676	27 370 413
Permanente forskjeller	-218 828	-27 624 251
Skattepliktig inntekt	-378 503	-253 838



Braaten Og Skipperstøen Holding AS

NOTER TIL ÅRSREGNSKAPET 2020

Betalbar skatt i balansen:

Betalbar skatt på årets resultat		0	0
Sum betalbar skatt i balansen		0	0

Skatteeffekten av midlertidige forskjeller og underskudd til fremføring som har gitt opphav til utsatt skatt og utsatte skattefordeler, spesifisert på typer av midlertidige forskjeller

	2020	2019	Endring
Akkumulert fremførbart underskudd	-1 757 920	-1 379 417	378 503
Inngår ikke i beregningen av utsatt skatt	1 757 921	1 379 417	-378 504
Utsatt skattefordel (22 %)	0	0	0

NOTE 4 DATTERSELSKAP, TS OG FKV

	Kontor- kommune	Eier- andel	Anskaffelses kost	Balanseført verdi	Egenkapital	Resultat
DS/FKV/TS						
Døl Eiendom AS	Lillehammer	100,0 %	11 199	11 199	-495 185	-259 468
Nedre Jeistad AS	Lillehammer	100,0 %	22 841	22 841	-1 345 334	-691 161
Oppheim AS	Lillehammer	100,0 %	50 000	50 000	40 230	-4 200
XIT AS	Lillehammer	66,7 %	100 000	100 000	380 515	236 085
Sum			184 040	184 040	-1 419 774	-718 744

Egenkapital og resultat i Døl Eiendom AS er fra årsregnskapet 2019 da årsregnskapet for 2020 ikke er klart.

NOTE 5 MELLOMVÆRENDE MED KONSERN- OG TILKNYTTETES SELSKAP

	2020	2019
Fordringer		
Andre kortsiktige fordringer konsern	28 626 212	21 520 048
Sum	28 626 212	21 520 048



Braaten Og Skipperstøen Holding AS

NOTER TIL ÅRSREGNSKAPET 2020

NOTE 6 INVESTERINGER I AKSJER, ANDELER OG ANDRE FINANSIELLE INSTRUMENTER

Investeringer	Anskaffelses kost	Balanseført verdi 31.12.2020	Virkelig verdi 31.12.2020	Uinnkalt ansvar*)
Omløpsaksjer og -aksjefond	22 299 117	22 299 117	25 312 890	4 729 003
Obligasjoner og pengemarkedsfond	14 814 509	14 814 509	15 542 064	0
Andre finansielle instrumenter	2 015 000	2 015 000	1 468 675	0
Sum	39 128 625	39 128 625	42 323 629	4 729 003

*) Uinnkalt ansvar er på tidspunktet for avleggelse av regnskapet.

NOTE 7 BANKINNSKUDD

Innestående midler på skattetrekkskonto (bundne midler) er på kr 4 585.

NOTE 8 EGENKAPITAL

Egenkapital	Aksjekapital	Overkurs	Annen egenkapital	Sum egenkapital
Pr. 01.01.2020	218 000	121 546	71 371 226	71 710 772
Årets resultat	0	0	-159 676	-159 676
Tilleggsutbytte 2020			-3 000 000	-3 000 000
Avsatt utbytte			-3 000 000	-3 000 000
Pr. 31.12.2020	218 000	121 546	65 211 551	65 551 096



Braaten Og Skipperstøen Holding AS

NOTER TIL ÅRSREGNSKAPET 2020

NOTE 9 ANTALL AKSJER, AKSJEEIERE M.V.

Aksjekapitalen i Braaten Og Skipperstøen Holding AS pr. 31.12 består av:

	Antall	Pålydende	Bokført
Ordinære aksjer	100	2 180,0	218 000
Sum	100		218 000

Eierstruktur


De største aksjonærene i % pr. 31.12 var:


	Ordinære	Eierandel	Stemmeandel
Geir Braaten	50	50,0	50,0
Vegard Skipperstøen	50	50,0	50,0
Totalt antall aksjer	100	100,0	100,0


Aksjer og opsjoner eiet av medlemmer i styret og daglig leder:

Navn	Verv	Ordinære
Vegard Skipperstøen	styreleder	50
Geir Braaten	nestleder	50
Totalt antall aksjer		100



 Legally signed by
Vegard Skipperstøen
23.06.2021


 Legally signed by
Geir Braaten
25.06.2021

 Legally signed by
Jo Are Aamodt Brænden
25.06.2021

Årsregnskap 2020

Braaten Og Skipperstøen Holding AS

org. nr. 994 416 766



Utarbeidet av Formuesforvaltning Forretningsførsel AS



Braaten Og Skipperstøen Holding AS

RESULTATREGNSKAP 01.01. - 31.12.

	Note	2020	2019
DRIFTSINNEKTER			
Avkastning på finansinvesteringer	1	617 220	2 794 675
SUM DRIFTSINNEKTEK		617 220	2 794 675
DRIFTSKOSTNADER			
Lønnskostnad	2	(12 761)	(265 767)
Annen driftskostnad	2	(778 152)	(338 716)
SUM DRIFTSKOSTNAD		(790 913)	(604 483)
DRIFTSRESULTAT		(173 693)	2 190 192
FINANSPOSTER			
Inntekt fra investering i datterselskap		0	25 097 391
Annen renteinntekt		14 017	82 830
SUM FINANSPOSTER		14 017	25 180 220
ORDINÆRT RESULTAT FØR SKATTEKOSTNAD		(159 676)	27 370 413
Skattekostnad på ordinært resultat	3	0	(138 358)
ÅRSRESULTAT		(159 676)	27 232 055
DISPONERING (DEKNING) AV ÅRSRESULTATET			
Foreslått utbytte		3 000 000	0
Tilleggsutbytte		3 000 000	5 300 000
Avsatt til annen egenkapital		0	21 932 055
Overført fra annen egenkapital		(6 159 676)	0
SUM DISPONERT (DEKKET)	8	(159 676)	27 232 055



Braaten Og Skipperstøen Holding AS

BALANSE PR. 31.12.

	Note	2020	2019
EIENDELER			
ANLEGGSMIDLER			
Finansielle anleggsmidler			
Investeringer i datterselskap	4	184 040	34 040
Sum finansielle anleggsmidler		<u>184 040</u>	<u>34 040</u>
SUM ANLEGGSMIDLER		<u>184 040</u>	<u>34 040</u>
OMLØPSMIDLER			
Fordringer			
Andre kortsiktige fordringer	5	28 643 638	21 545 346
Sum fordringer		<u>28 643 638</u>	<u>21 545 346</u>
Finansielle omløpsmidler			
Omløpsaksjer og -aksjefond	6	22 299 117	23 609 992
Obligasjoner og pengemarkedsfond	6	14 814 509	23 834 651
Andre finansielle instrumenter	6	2 015 000	0
Sum finansielle omløpsmidler		<u>39 128 625</u>	<u>47 444 643</u>
Bankinnskudd, kontanter o.l.	7	687 786	3 341 275
SUM OMLØPSMIDLER		<u>68 460 049</u>	<u>72 331 264</u>
SUM EIENDELER		<u>68 644 089</u>	<u>72 365 304</u>



Braaten Og Skipperstøen Holding AS

BALANSE PR. 31.12.

	Note	2020	2019
EGENKAPITAL OG GJELD			
EGENKAPITAL			
Innskutt egenkapital			
Aksjekapital	8, 9	218 000	218 000
Overkurs	8	121 546	121 546
Sum innskutt egenkapital		339 546	339 546
Opptjent egenkapital			
Annen egenkapital	8	65 211 551	71 371 226
Sum opptjent egenkapital		65 211 551	71 371 226
SUM EGENKAPITAL		65 551 096	71 710 772
GJELD			
Kortsiktig gjeld			
Leverandørgjeld		20 725	47 659
Skyldige offentlige avgifter		6 162	139 987
Utbytte	8	3 000 000	400 000
Annen kortsiktig gjeld		66 106	66 886
Sum kortsiktig gjeld		3 092 993	654 532
SUM GJELD		3 092 993	654 532
SUM EGENKAPITAL OG GJELD		68 644 089	72 365 304

Lillehammer, 23.06.2021

Vegard Skipperstøen
styreleder

Geir Braaten
nestleder

Jo Are Aamodt Brænden
styremedlem



Braaten Og Skipperstøen Holding AS

NOTER TIL ÅRSREGNSKAPET 2020

REGNSKAPSPRINSIPPER

Årsregnskapet er satt opp i samsvar med regnskapsloven og god regnskapsskikk for små foretak.

Eiendeler bestemt til varig eie eller bruk er klassifisert som anleggsmidler. Andre eiendeler er klassifisert som omløpsmidler. Fordringer som skal tilbakebetales innen ett år, er uansett klassifisert som omløpsmidler. Ved klassifisering av kortsiktig og langsiktig gjeld er tilsvarende kriterier lagt til grunn.

Anleggsmidler

Anleggsmidler vurderes til anskaffelseskost, men nedskrives til virkelig verdi når verdifallet forventes ikke å være forbigående. Nedskrivningen reverseres når grunnlaget for nedskrivningen ikke lenger er til stede.

Omløpsmidler

Omløpsmidler vurderes til laveste av anskaffelseskost og virkelig verdi. Kortsiktig gjeld balanseføres til nominelt mottatt beløp på etableringstidspunktet.

Investeringer i aksjer, andeler og andre finansielle instrumenter

Kortsiktige plasseringer (aksjer, andeler mv. vurdert som omløpsmidler) vurderes til laveste av anskaffelseskost og virkelig verdi på balansedagen. For verdipapirer som er en del av en veldiversifisert portefølje med innslag av ulike aktivaklasser der porteføljen forvaltes samlet med hensyn på risiko og avkastning, benyttes laveste verdis prinsipp samlet for porteføljen.

Investeringer i datterselskap

Investering i datterselskap verdsettes til anskaffelseskost. De ordinære vurderingsreglene for anleggsmidler benyttes. Utbytte medtas i resultatregnskapet når det er avsatt i datterselskapet.

Inntektsføring av avkastning på investeringer

Avkastning på investering i aksjer, andeler og andre finansielle instrumenter, samt mottatt utbytte og andre utdelinger, inngår i avkastning på finansinvesteringer under driftsinntekter. Avkastning inkluderer både realiserte og urealiserte resultatførte beløp, renter på obligasjoner og pengemarkedsfond og valutaendringer knyttet til investeringer. Negativ avkastning (resultatførte tap og nedskrivning) kommer til fradrag. Netto negativ avkastning inngår i negativ avkastning på finansinvesteringer under driftskostnader.

For regnskapsåret 2018 er avkastning på investeringer presentert som finansposter.

Skatt

Skattekostnaden i resultatregnskapet omfatter både periodens betalbare skatt og endring i utsatt skatt. Utsatt skatt/skattefordel er beregnet med 22 % på grunnlag av de midlertidige forskjeller som eksisterer mellom regnskapsmessige og skattemessige verdier. Skatteøkende og skattereduserende midlertidige forskjeller som reverserer eller kan reversere i samme periode er utlignet. Utsatt skattefordel er i samsvar med god regnskapsskikk for små foretak unnlatt balanseført fra og med 2019.



Braaten Og Skipperstøen Holding AS

NOTER TIL ÅRSREGNSKAPET 2020

NOTE 1 SAMMENSLÅTTE POSTER

Positiv / Negativ avkastning finansinvesteringer	2020	2019
Mottatt utbytte / renter obligasjoner og pengemarkedsfond	186 299	259 204
Realisert gevinst / tap finansinvesteringer	430 921	1 219 711
Urealisert resultatført verdiendring på finansinvesteringer	0	1 315 760
Sum	617 220	2 794 675

NOTE 2 LØNNSKOSTNADER, GODTGJØRELSE MM

Lønnskostnader	2020	2019
Styrehonorar	11 184	232 925
Arbeidsgiveravgift	1 577	32 842
Sum	12 761	265 767

Selskapet har i 2020 sysselsatt 0 årsverk.

Pensjonsforpliktelser

Selskapet er ikke pliktig til å ha tjenstepensjonsordning etter lov om obligatorisk tjenstepensjon.

Revisor

Kostnadsført revisjonshonorar for 2020 utgjør kr 21 797.
I tillegg kommer honorar for andre tjenester med kr 13 008.
Beløpene er inkludert merverdiavgift.

NOTE 3 SKATT

Årets skattekostnad	2020	2019
Resultatført skatt på ordinært resultat:		
Betalbar skatt	0	0
Endring i utsatt skattefordel	0	138 358
Skattekostnad ordinært resultat	0	138 358
Skattepliktig inntekt:		
Ordinært resultat før skatt	-159 676	27 370 413
Permanente forskjeller	-218 828	-27 624 251
Skattepliktig inntekt	-378 503	-253 838

**Braaten Og Skipperstøen Holding AS**

NOTER TIL ÅRSREGNSKAPET 2020

Betalt skatt i balansen:

Betalbar skatt på årets resultat	0	0
Sum betalbar skatt i balansen	0	0

Skatteeffekten av midlertidige forskjeller og underskudd til fremføring som har gitt opphav til utsatt skatt og utsatte skattefordeler, spesifisert på typer av midlertidige forskjeller

	2020	2019	Endring
Akkumulert fremførbart underskudd	-1 757 920	-1 379 417	378 503
Inngår ikke i beregningen av utsatt skatt	1 757 921	1 379 417	-378 504
Utsatt skattefordel (22 %)	0	0	0

NOTE 4 DATTERSELSKAP, TS OG FKV

	Kontor- kommune	Eier- andel	Anskaffelses kost	Balanseført verdi	Egenkapital	Resultat
DS/FKV/TS						
Døl Eiendom AS	Lillehammer	100,0 %	11 199	11 199	-495 185	-259 468
Nedre Jeistad AS	Lillehammer	100,0 %	22 841	22 841	-1 345 334	-691 161
Oppheim AS	Lillehammer	100,0 %	50 000	50 000	40 230	-4 200
XIT AS	Lillehammer	66,7 %	100 000	100 000	380 515	236 085
Sum			184 040	184 040	-1 419 774	-718 744

Egenkapital og resultat i Døl Eiendom AS er fra årsregnskapet 2019 da årsregnskapet for 2020 ikke er klart.

NOTE 5 MELLOMVÆRENDE MED KONSERN- OG TILKNYTTETES SELSKAP

	2020	2019
Fordringer		
Andre kortsiktige fordringer konsern	28 626 212	21 520 048
Sum	28 626 212	21 520 048



Braaten Og Skipperstøen Holding AS

NOTER TIL ÅRSREGNSKAPET 2020

NOTE 6 INVESTERINGER I AKSJER, ANDELER OG ANDRE FINANSIELLE INSTRUMENTER

Investeringer	Anskaffelses kost	Balanseført verdi 31.12.2020	Virkelig verdi 31.12.2020	Uinnkalt ansvar*)
Omløpsaksjer og -aksjefond	22 299 117	22 299 117	25 312 890	4 729 003
Obligasjoner og pengemarkedsfond	14 814 509	14 814 509	15 542 064	0
Andre finansielle instrumenter	2 015 000	2 015 000	1 468 675	0
Sum	39 128 625	39 128 625	42 323 629	4 729 003

*) Uinnkalt ansvar er på tidspunktet for avleggelse av regnskapet.

NOTE 7 BANKINNSKUDD

Innestående midler på skattetrekkkonto (bundne midler) er på kr 4 585.

NOTE 8 EGENKAPITAL

Egenkapital	Aksjekapital	Overkurs	Annen egenkapital	Sum egenkapital
Pr. 01.01.2020	218 000	121 546	71 371 226	71 710 772
Årets resultat	0	0	-159 676	-159 676
Tilleggsutbytte 2020			-3 000 000	-3 000 000
Avsatt utbytte			-3 000 000	-3 000 000
Pr. 31.12.2020	218 000	121 546	65 211 551	65 551 096



Braaten Og Skipperstøen Holding AS

NOTER TIL ÅRSREGNSKAPET 2020

NOTE 9 ANTALL AKSJER, AKSJEEIERE M.V.

Aksjekapitalen i Braaten Og Skipperstøen Holding AS pr. 31.12 består av:

	Antall	Pålydende	Bokført
Ordinære aksjer	100	2 180,0	218 000
Sum	100		218 000

Eierstruktur

De største aksjonærene i % pr. 31.12 var:

	Ordinære	Eierandel	Stemmeandel
Geir Braaten	50	50,0	50,0
Vegard Skipperstøen	50	50,0	50,0
Totalt antall aksjer	100	100,0	100,0

Aksjer og opsjoner eiet av medlemmer i styret og daglig leder:

Navn	Verv	Ordinære
Vegard Skipperstøen	styreleder	50
Geir Braaten	nestleder	50
Totalt antall aksjer		100



**Oppland Revisjon
& Rådgivning AS**

Tel: 61 22 20 40
Mail: post@orr.no
www.orr.no

Fåberggt. 128
2615 Lillehammer
Org. nr. 997 088 980MVA
Adv.kontor; Otta

UAVHENGIG REVISORS BERETNING

Til generalforsamlingen i **Braaten og Skipperstøen Holding AS**

Uttalelse om revisjonen av årsregnskapet

Konklusjon

Vi har revidert årsregnskapet for Braaten og Skipperstøen Holding AS som består av balanse per 31. desember 2020, resultatregnskap for regnskapsåret avsluttet per denne datoen og en beskrivelse av vesentlige anvendte regnskapsprinsipper og andre noteopplysninger.

Etter vår mening er årsregnskapet avgitt i samsvar med lov og forskrifter og gir et rettviseende bilde av selskapets finansielle stilling per 31. desember 2020, og av dets resultater for regnskapsåret avsluttet per denne datoen i samsvar med regnskapslovens regler og god regnskapsskikk i Norge.

Grunnlag for konklusjonen

Vi har gjennomført revisjonen i samsvar med lov, forskrift og god revisjonsskikk i Norge, herunder de internasjonale revisjonsstandardene (ISA-ene). Våre oppgaver og plikter i henhold til disse standardene er beskrevet i *Revisors oppgaver og plikter ved revisjon av årsregnskapet*. Vi er uavhengige av selskapet i samsvar med de relevante etiske kravene i Norge knyttet til revisjon slik det kreves i lov og forskrift. Vi har også overholdt våre øvrige etiske forpliktelser i samsvar med disse kravene. Etter vår oppfatning er innhentet revisjonsbevis tilstrekkelig og hensiktsmessig som grunnlag for vår konklusjon.

Styrets og daglig leders ansvar for årsregnskapet

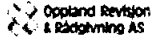
Styret og daglig leder (ledelsen) er ansvarlig for å utarbeide årsregnskapet i samsvar med lov og forskrifter, herunder for at det gir et rettviseende bilde i samsvar med regnskapslovens regler og god regnskapsskikk i Norge. Ledelsen er også ansvarlig for slik intern kontroll som den finner nødvendig for å kunne utarbeide et årsregnskap som ikke inneholder vesentlig feilinformasjon, verken som følge av misligheter eller feil.

Ved utarbeidelsen av årsregnskapet må ledelsen ta standpunkt til selskapets evne til fortsatt drift og opplyse om forhold av betydning for fortsatt drift. Forutsetningen om fortsatt drift skal legges til grunn for årsregnskapet med mindre ledelsen enten har til hensikt å avvikle selskapet eller legge ned virksomheten, eller ikke har noe annet realistisk alternativ.

Revisors oppgaver og plikter ved revisjonen av årsregnskapet

Vårt mål er å oppnå betryggende sikkerhet for at årsregnskapet som helhet ikke inneholder vesentlig feilinformasjon, verken som følge av misligheter eller feil, og å avgi en revisjonsberetning som inneholder vår konklusjon. Betryggende sikkerhet er en høy grad av sikkerhet, men ingen garanti for at en revisjon utført i samsvar med lov, forskrift og god revisjonsskikk i Norge, herunder ISA-ene, alltid vil avdekke vesentlig feilinformasjon. Feilinformasjon kan skyldes misligheter eller feil er å anse som vesentlig dersom den enkeltvis eller samlet med rimelighet kan forventes å påvirke økonomiske beslutninger som brukerne foretar basert på årsregnskapet.

Medlemmer av Den norske Revisorforening
Autorisert regnskapsførerselskap



side 2.

Som del av en revisjon i samsvar med lov, forskrift og god revisjonsskikk i Norge, herunder ISA-ene, utøver vi profesjonelt skjønn og utviser profesjonell skepsis gjennom hele revisjonen.

I tillegg:

- identifiserer og anslår vi risikoen for vesentlig feilinformasjon i årsregnskapet, enten det skyldes misligheter eller feil. Vi utformer og gjennomfører revisjonshandlinger for å håndtere slike risikoer, og innhenter revisjonsbevis som er tilstrekkelig og hensiktsmessig som grunnlag for vår konklusjon. Risikoen for at vesentlig feilinformasjon som følge av misligheter ikke blir avdekket, er høyere enn for feilinformasjon som skyldes feil, siden misligheter kan innebære samarbeid, forfalskning, bevisste utelatelser, uriktige fremstillinger eller overstyring av intern kontroll;
- opparbeider vi oss en forståelse av den interne kontrollen som er relevant for revisjonen, for å utforme revisjonshandlinger som er hensiktsmessige etter omstendighetene, men ikke for å gi uttrykk for en mening om effektiviteten av selskapets interne kontroll;
- vurderer vi om de anvendte regnskapsprinsippene er hensiktsmessige og om regnskapsestimater og tilhørende noteopplysninger utarbeidet av ledelsen er rimelige;
- konkluderer vi på om ledelsens bruk av fortsatt drift-forutsetningen er hensiktsmessig, og, basert på innhentede revisjonsbevis, hvorvidt det foreligger vesentlig usikkerhet knyttet til hendelser eller forhold som kan skape betydelig tvil om selskapets evne til fortsatt drift. Dersom vi konkluderer med at det eksisterer vesentlig usikkerhet, kreves det at vi i revisjonsberetningen henleder oppmerksomheten på tilleggsopplysningene i årsregnskapet. Hvis slike tilleggsopplysninger ikke er tilstrekkelige må vi modifisere vår konklusjon. Våre konklusjoner er basert på revisjonsbevis innhentet frem til datoen for revisjonsberetningen. Etterfølgende hendelser eller forhold kan imidlertid medføre at selskapets evne til fortsatt drift ikke lenger er tilstede;
- vurderer vi den samlede presentasjonen, strukturen og innholdet i årsregnskapet, inkludert tilleggsopplysningene, og hvorvidt årsregnskapet gir uttrykk for de underliggende transaksjonene og hendelsene på en måte som gir et rettviseende bilde.

Vi kommuniserer med styret blant annet om det planlagte omfanget av revisjonen tidspunktet for vårt revisjonsarbeid og eventuelle vesentlige funn i vår revisjon, herunder vesentlige svakheter i den interne kontrollen som vi avdekker gjennom vårt arbeid.

Uttalelse om øvrige lovmessige krav

Konklusjon om registrering og dokumentasjon

Basert på vår revisjon av årsregnskapet som beskrevet ovenfor, og kontrollhandlinger vi har funnet nødvendig i henhold til internasjonal standard for attestasjonsoppdrag (ISAE) 3000 «Attestasjonsoppdrag som ikke er revisjon eller forenklet revisorkontroll av historisk finansiell informasjon», mener vi at ledelsen har oppfylt sin plikt til å sørge for ordentlig og oversiktlig registrering og dokumentasjon av selskapets regnskapsopplysninger i samsvar med lov og god bokføringskikk i Norge.

Lillehammer, 25. juni 2021

Oppland Revisjon & Rådgivning AS


Roar Rudiløkken
Statsautorisert revisor