



ÅRSREGNSKAPET FOR REGNSKAPSÅRET 2022 - GENERELL INFORMASJON

Enheten

Organisasjonsnummer: 953 134 926
Organisasjonsform: Aksjeselskap
Foretaksnavn: VIKAUNE FABRIKKER AS
Forretningsadresse: Industrivegen 3
7502 STJØRDAL

Regnskapsår

Årsregnskapets periode: 01.01.2022 - 31.12.2022

Konsern

Morselskap i konsern: Nei

Regnskapsregler

Regler for små foretak benyttet: Ja
Benyttet ved utarbeidelsen av årsregnskapet til selskapet: Regnskapslovens alminnelige regler

Årsregnskapet fastsatt av kompetent organ

Bekreftet av representant for selskapet: Terje Gaarden
Dato for fastsettelse av årsregnskapet: 14.06.2023

Grunnlag for avgivelse

År 2022: Årsregnskapet er elektronisk innlevert
År 2021: Tall er hentet fra elektronisk innlevert årsregnskap fra 2022

Det er ikke krav til at årsregnskapet m.v. som sendes til Regnskapsregisteret er undertegnet. Kontrollen på at dette er utført ligger hos revisor/enhetens øverste organ. Sikkerheten ivaretas ved at innsender har rolle/rettighet for innsending av årsregnskapet via Altinn, og ved at det bekreftes at årsregnskapet er fastsatt av kompetent organ.

Brønnøysundregistrene, 05.07.2024



Resultatregnskap

Beløp i: NOK	Note	2022	2021
RESULTATREGNSKAP			
Inntekter			
Salgsinntekt	1	58 722 892	53 523 355
Annen driftsinntekt			39 372
Sum inntekter		58 722 892	53 562 727
Kostnader			
Varekostnad		28 985 045	23 469 672
Lønnskostnad	2	11 995 286	12 335 148
Avskrivning av driftsmidler og immaterielle eiendeler	3	701 847	719 018
Annen driftskostnad		14 668 881	14 574 405
Sum kostnader		56 351 058	51 098 242
Driftsresultat		2 371 834	2 464 484
Finansinntekter og finanskostnader			
Annen renteinntekt		45 089	20 026
Annen finansinntekt		543 078	26 813
Sum finansinntekter		588 167	46 838
Annen rentekostnad		69 493	85 052
Annen finanskostnad		62 379	31 404
Sum finanskostnader		131 872	116 456
Netto finans		456 295	-69 618
Ordinært resultat før skattekostnad		2 828 129	2 394 867
Skattekostnad på resultat	1, 4	538 462	610 284
Ordinært resultat etter skattekostnad		2 289 667	1 784 583
Årsresultat		2 289 667	1 784 583
Årsresultat etter minoritetsinteresser		2 289 667	1 784 583
Totalresultat		2 289 667	1 784 583



Resultatregnskap

Beløp i: NOK	Note	2022	2021
Overføringer og disponeringer			
Ordinært utbytte	5		25 000 000
Avsatt til annen egenkapital	5	2 289 667	
Overført fra annen egenkapital	5		-23 215 417
Sum overføringer og disponeringer		2 289 667	1 784 583



Balanse

Beløp i: NOK	Note	2022	2021
BALANSE - EIENDELER			
Anleggsmidler			
Immaterielle eiendeler			
Utvikling	1, 3	381 247	490 175
Utsatt skattefordel	4		
Sum immaterielle eiendeler		381 247	490 175
Varige driftsmidler			
Tomter, bygninger o.a. fast eiendom	1, 3	1 599 879	1 944 220
Maskiner og anlegg	3		
Driftsløsøre, inventar o.a. utstyr	1, 3	1 086 749	1 172 006
Sum varige driftsmidler		2 686 628	3 116 226
Finansielle anleggsmidler			
Investering i annet foretak i samme konsern	6		
Lån til foretak i samme konsern	1, 7		8 000 000
Investeringer i tilknyttet selskap	1, 6	1 002 000	5 503 536
Sum finansielle anleggsmidler		1 002 000	13 503 536
Sum anleggsmidler		4 069 875	17 109 937
Omløpsmidler			
Varer			
Lager av varer og annen beholdning	1	9 196 969	9 852 435
Sum varer		9 196 969	9 852 435
Fordringer			
Kundefordringer	1, 7	3 207 090	1 413 875
Andre kortsiktige fordringer	1	283 592	1 575 065
Konsernfordringer	1, 7		14 679 106
Sum fordringer		3 490 682	17 668 046
Investeringer			
Aksjer og andeler i foretak i samme konsern	6		
Bankinnskudd, kontanter og lignende			



Balanse

Beløp i: NOK	Note	2022	2021
Bankinnskudd, kontanter o.l.	8	7 763 155	7 090 219
Sum bankinnskudd, kontanter og lignende		7 763 155	7 090 219
Sum omløpsmidler		20 450 806	34 610 700
SUM EIENDELER		24 520 682	51 720 637

BALANSE - EGENKAPITAL OG GJELD

Egenkapital

Innskutt egenkapital

Aksjekapital	5, 9	1 000 000	1 000 000
Beholdning av egne aksjer	9		
Sum innskutt egenkapital		1 000 000	1 000 000

Opptjent egenkapital

Annen egenkapital	5	14 945 152	12 655 485
Sum opptjent egenkapital		14 945 152	12 655 485

Sum egenkapital

15 945 152 **13 655 485**

Gjeld

Langsiktig gjeld

Utsatt skatt	4		
Annen langsiktig gjeld			

Sum langsiktig gjeld

0 **0**

Kortsiktig gjeld

Leverandørgjeld	7	3 565 758	5 927 470
Betalbar skatt	1, 4	538 462	610 284
Skyldig offentlige avgifter		1 613 036	996 048
Utbytte			25 000 000
Kortsiktig konserngjeld	7	1 434 029	4 358 824
Annen kortsiktig gjeld		1 424 244	1 172 526
Sum kortsiktig gjeld		8 575 529	38 065 152



Balanse

Beløp i: NOK	Note	2022	2021
Sum gjeld		8 575 529	38 065 152
SUM EGENKAPITAL OG GJELD		24 520 682	51 720 637



Brønnøysundregistrene

ÅRSREGNSKAP FOR REGNSKAPSÅRET 2022 - GENERELL INFORMASJON

Journalnummer: 2023 588027

Enheten

Organisasjonsnummer: 953 134 926
Organisasjonsform: Aksjeselskap
Foretaksnavn: VIKAUNE FABRIKKER AS
Forretningsadresse: Industrivegen 3
7502 STJØRDAL

Regnskapsår

Årsregnskapets periode: 01.01.2022 - 31.12.2022

Konsern

Morselskap i konsern: Nei

Regnskapsregler

Regler for små foretak benyttet: Ja
Benyttet ved utarbeidelsen av
årsregnskapet til selskapet: Regnskapslovens alminnelige regler

Årsregnskapet fastsatt av kompetent organ

Bekreftet av representant for selskapet: Terje Gaarden
Dato for fastsettelse av årsregnskapet: 14.06.2023

Grunnlag for avgivelse

År 2022: Årsregnskap er elektronisk innlevert.
År 2021: Tall er hentet fra elektronisk innlevert årsregnskap fra 2022.

Det er ikke krav til at årsregnskapet m.v. som sendes til Regnskapsregisteret er undertegnet. Kontrollen på at dette er utført ligger hos revisor/enhetens øverste organ. Sikkerheten ivaretas ved at innsender har rolle/rettighet for innsending av årsregnskapet via Altinn, og ved at det bekreftes at årsregnskapet er fastsatt av kompetent organ.

Brønnøysundregistrene, 18.07.2023



Organisasjonsnr: 953 134 926
VIKAUNE FABRIKKER AS

RESULTATREGNSKAP

Beløp i: NOK	Note	2022	2021
RESULTATREGNSKAP			
Inntekter			
Salgsinntekt	1	58 722 892	53 523 355
Annen driftsinntekt			39 372
Sum inntekter		58 722 892	53 562 727
Kostnader			
Varekostnad		28 985 045	23 469 672
Lønnskostnad	2	11 995 286	12 335 148
Avskrivning av driftsmidler og immaterielle eiendeler	3	701 847	719 018
Annen driftskostnad		14 668 881	14 574 405
Sum kostnader		56 351 058	51 098 242
Driftsresultat		2 371 834	2 464 484
Finansinntekter og finanskostnader			
Annen renteinntekt		45 089	20 026
Annen finansinntekt		543 078	26 813
Sum finansinntekter		588 167	46 838
Annen rentekostnad		69 493	85 052
Annen finanskostnad		62 379	31 404
Sum finanskostnader		131 872	116 456
Netto finans		456 295	-69 618
Ordinært resultat før skattekostnad			
Skattekostnad på resultat	1, 4	2 828 129	2 394 867
Skattekostnad på resultat		538 462	610 284
Ordinært resultat etter skattekostnad		2 289 667	1 784 583
Årsresultat		2 289 667	1 784 583
Årsresultat etter minoritetsinteresser		2 289 667	1 784 583
Totalresultat		2 289 667	1 784 583
Overføringer og disponeringer			
Ordinært utbytte	5		25 000 000
Avsatt til annen egenkapital	5	2 289 667	
Overført fra annen egenkapital	5		-23 215 417



Sum overføringer og
disponeringer

2 289 667

1 784 583



Organisasjonsnr: 953 134 926
VIKAUNE FABRIKKER AS

BALANSE

<u>Beløp i: NOK</u>	<u>Note</u>	<u>2022</u>	<u>2021</u>
BALANSE - EIENDELER			
Anleggsmidler			
Immaterielle eiendeler			
Utvikling	1, 3	381 247	490 175
Utsatt skattefordel	4		
Sum immaterielle eiendeler		381 247	490 175
Varige driftsmidler			
Tomter, bygninger o.a. fast eiendom	1, 3	1 599 879	1 944 220
Maskiner og anlegg	3		
Driftsløsøre, inventar o. a. utstyr	1, 3	1 086 749	1 172 006
Sum varige driftsmidler		2 686 628	3 116 226
Finansielle anleggsmidler			
Investering i annet foretak i samme konsern	6		
Lån til foretak i samme konsern	1, 7		8 000 000
Investeringer i tilknyttet selskap	1, 6	1 002 000	5 503 536
Sum finansielle anleggsmidler		1 002 000	13 503 536
Sum anleggsmidler		4 069 875	17 109 937
Omløpsmidler			
Varer			
Lager av varer og annen beholdning	1	9 196 969	9 852 435
Sum varer		9 196 969	9 852 435
Fordringer			
Kundefordringer	1, 7	3 207 090	1 413 875
Andre kortsiktige fordringer	1	283 592	1 575 065
Konsernfordringer	1, 7		14 679 106
Sum fordringer		3 490 682	17 668 046
Investeringer			
Aksjer og andeler i foretak i samme konsern	6		
Bankinnskudd, kontanter og lignende			
Bankinnskudd, kontanter o. l.	8	7 763 155	7 090 219
Sum bankinnskudd, kontanter og lignende		7 763 155	7 090 219



Sum omløpsmidler		20 450 806	34 610 700
SUM EIENDELER		24 520 682	51 720 637
BALANSE - EGENKAPITAL OG GJELD			
Egenkapital			
Innskutt egenkapital			
Aksjekapital	5, 9	1 000 000	1 000 000
Beholdning av egne aksjer	9		
Sum innskutt egenkapital		1 000 000	1 000 000
Opptjent egenkapital			
Annen egenkapital	5	14 945 152	12 655 485
Sum opptjent egenkapital		14 945 152	12 655 485
Sum egenkapital		15 945 152	13 655 485
Gjeld			
Langsiktig gjeld			
Utsatt skatt	4		
Annen langsiktig gjeld			
Sum langsiktig gjeld		0	0
Kortsiktig gjeld			
Leverandørgjeld	7	3 565 758	5 927 470
Betalbar skatt	1, 4	538 462	610 284
Skyldig offentlige avgifter		1 613 036	996 048
Utbytte			25 000 000
Kortsiktig konserngjeld	7	1 434 029	4 358 824
Annen kortsiktig gjeld		1 424 244	1 172 526
Sum kortsiktig gjeld		8 575 529	38 065 152
Sum gjeld		8 575 529	38 065 152
SUM EGENKAPITAL OG GJELD		24 520 682	51 720 637



Organisasjonsnr: 953 134 926
VIKAUNE FABRIKKER AS

NOTEOPPLYSNINGER - SELSKAP - alle poster oppgitt i hele tall

Note
2

Antall årsverk i regnskapsåret
15.00

Sum Beløp

Balanseført verdi 31.12. Varige driftsmidler Immaterielle eiend.

Konsernregnskap

Morselskapet sitt navn

Forretningskontor for morselskapet

Begrunnelse for at datterselskap er utelatt fra konsolideringen

Samlet beløp - tilknyttet selskap Årets Fjorårets

Samlet beløp - foretak i samme konsern Årets Fjorårets

Samlet beløp - foretak i samme konsern Årets Fjorårets

Samlet beløp - felles kontrollert virksomhet Årets Fjorårets

Pantstillelse Beløp

Beholdning av egne aksjer Antall Pålydende Andel av aksjek.



Årsregnskap 2022 Vikaune Fabrikker AS

Organisasjonsnr: 953 134 926



Resultatregnskap

Vikaune Fabrikker AS

Driftsinntekter og driftskostnader	Note	2022	2021
Salgsinntekt	1	58 722 892	53 523 355
Annen driftsinntekt		0	39 372
Sum driftsinntekter		58 722 892	53 562 727
Varekostnad		28 985 045	23 469 672
Lønnskostnad	2	11 995 286	12 335 148
Avskrivning av driftsmidler og immaterielle eiendeler	3	701 847	719 018
Annen driftskostnad		14 668 881	14 574 405
Sum driftskostnader		56 351 058	51 098 242
Driftsresultat		2 371 834	2 464 484
Finansinntekter og finanskostnader			
Annen renteinntekt		45 089	20 026
Annen finansinntekt		543 078	26 813
Annen rentekostnad		69 493	85 052
Annen finanskostnad		62 379	31 404
Resultat av finansposter		456 295	-69 618
Resultat før skattekostnad		2 828 129	2 394 867
Skattekostnad på resultat	1, 4	538 462	610 284
Årsresultat		2 289 667	1 784 583
Overføringer			
Avsatt til utbytte	5	0	25 000 000
Avsatt til annen egenkapital	5	2 289 667	0
Overført fra annen egenkapital	5	0	23 215 417
Sum overføringer		2 289 667	1 784 583



Balanse Vikaune Fabrikker AS


Eiendeler	Note	2022	2021
Anleggsmidler			
<i>Immaterielle eiendeler</i>			
Utvikling	1, 3	381 247	490 175
Sum immaterielle eiendeler		381 247	490 175
<i>Varige driftsmidler</i>			
Tomter, bygninger o.a. fast eiendom	1, 3	1 599 879	1 944 220
Driftsløsøre, inventar o.a. utstyr	1, 3	1 086 749	1 172 006
Sum varige driftsmidler		2 686 628	3 116 226
<i>Finansielle anleggsmidler</i>			
Lån til foretak i samme konsern	1, 7	0	8 000 000
Investeringer i tilknyttet selskap	1, 6	1 002 000	5 503 536
Sum finansielle anleggsmidler		1 002 000	13 503 536
Sum anleggsmidler		4 069 875	17 109 937
Omløpsmidler			
<i>Varer</i>			
Lager av varer og annen beholdning	1	9 196 969	9 852 435
Sum varer		9 196 969	9 852 435
<i>Fordringer</i>			
Kundefordringer	1, 7	3 207 090	1 413 875
Andre kortsiktige fordringer	1	283 592	1 575 065
Konsernfordringer	1, 7	0	14 679 106
Sum fordringer		3 490 682	17 668 046
<i>Bankinnskudd, kontanter o.l</i>			
Bankinnskudd, kontanter o.l.	8	7 763 155	7 090 219
Sum bankinnskudd, kontanter o.l		7 763 155	7 090 219
Sum omløpsmidler		20 450 806	34 610 700
Sum eiendeler		24 520 682	51 720 637




Balanse


Vikaune Fabrikker AS

Egenkapital og gjeld	Note	2022	2021
Egenkapital			
<i>Innskutt egenkapital</i>			
Aksjekapital	5, 9	1 000 000	1 000 000
Sum innskutt egenkapital		<u>1 000 000</u>	<u>1 000 000</u>
<i>Opptjent egenkapital</i>			
Annen egenkapital	5	14 945 152	12 655 485
Sum opptjent egenkapital		<u>14 945 152</u>	<u>12 655 485</u>
Sum egenkapital		<u>15 945 152</u>	<u>13 655 485</u>
Gjeld			
<i>Kortsiktig gjeld</i>			
Leverandørgjeld	7	3 565 758	5 927 470
Betalbar skatt	1, 4	538 462	610 284
Skyldig offentlige avgifter		1 613 036	996 048
Utbytte		0	25 000 000
Kortsiktig konserngjeld	7	1 434 029	4 358 824
Annen kortsiktig gjeld		1 424 244	1 172 526
Sum kortsiktig gjeld		<u>8 575 529</u>	<u>38 065 152</u>
Sum gjeld		<u>8 575 529</u>	<u>38 065 152</u>
Sum egenkapital og gjeld		<u>24 520 682</u>	<u>51 720 637</u>


Bjørn Henrik Rasmussen
styreleder

Stjørdal, 31.12.2022/08.03.2023
Styret i Vikaune Fabrikker AS


Johan Wigestrand
styremedlem/daglig leder


Per Vikaune
styremedlem



Noter til regnskapet 2022

Note 1 Regnskapsprinsipper

Årsregnskapet er satt opp i samsvar med regnskapsloven og god regnskapsskikk for små foretak. Forutsetningen om fortsatt drift er lagt til grunn ved utarbeidelsen.

Bruk av estimater

Utarbeidelse av regnskap i samsvar med regnskapsloven krever bruk av estimater. Videre krever anvendelse av selskapets regnskapsprinsipper at ledelsen må utøve skjønn.

Salgsinntekter

Inntekter ved salg av varer og tjenester vurderes til virkelig verdi av vederlaget, netto etter fradrag for merverdiavgift, returer, rabatter og andre avslag.

Salg av varer inntektsføres når risiko og kontroll i all hovedsak er overført kjøperen. Salg av tjenester inntektsføres etter hvert som de er levert.

Klassifisering og vurdering av balanseposter

Eiendeler bestemt til varig eie eller bruk er klassifisert som anleggsmidler. Anleggsmidler er vurdert til anskaffelseskost. Omløpsmidler og kortsiktig gjeld omfatter normalt poster som forfaller til betaling innen ett år etter balansedagen, samt poster som knytter seg til varekretsløpet. Omløpsmidler vurderes til laveste verdi av anskaffelseskost og antatt virkelig verdi.

Fordringer klassifiseres som omløpsmidler hvis de skal tilbakebetales i løpet av ett år. For gjeld er analoge kriterier lagt til grunn. Første års avdrag på langsiktige fordringer og langsiktig gjeld klassifiseres likevel ikke som omløpsmiddel og kortsiktig gjeld.

Enkelte poster er vurdert etter andre regler. Postene det gjelder vil være blant de postene som omhandles nedenfor.

Immaterielle eiendeler

Utgifter til utvikling balanseføres i den grad det kan identifiseres en fremtidig økonomisk fordel knyttet til utvikling av en identifiserbar immateriell eiendel og utgiftene kan måles pålitelig. I motsatt fall kostnadsføres slike utgifter løpende. Balanseført utvikling avskrives lineært over økonomisk levetid.

Varige driftsmidler

Varige driftsmidler balanseføres og avskrives lineært til restverdi over driftsmidlenes forventede utnyttbare levetid. Ved endring i avskrivningsplan fordeles virkningen over gjenværende avskrivningstid ("knekkpunktmetoden"). Vedlikehold av driftsmidler kostnadsføres løpende. Påkostninger eller forbedringer tillegges driftsmidlets kostpris og avskrives i takt med driftsmidlet. Skillet mellom vedlikehold og påkostning/forbedring regnes i forhold til driftsmidlets stand ved kjøp av driftsmidlet.

Utgifter til leie av driftsmidler kostnadsføres. Forskuddsbetalinger balanseføres som forskuddsbetalt kostnad, og fordeles over leieperioden.

Investeringer i andre selskaper

Kostmetoden brukes som prinsipp for investeringer i andre selskaper. Kostprisen økes når midler tilføres ved kapitalutvidelse, eller når det gis konsernbidrag til datterselskap. Mottatte utdelinger resultatføres i utgangspunktet som inntekt. Utbytte fra tilknyttede selskap regnskapsføres det samme året som selskapet avsetter beløpet. Investeringene blir nedskrevet til virkelig verdi dersom verdifallet ikke er forbigående

Varer

Lager av innkjøpte varer er vurdert til det laveste av anskaffelseskost etter FIFO-prinsippet, og netto salgsverdi. Egentilvirkede ferdigvarer og varer under tilvirkning vurderes til variabel tilvirkningskost. Det foretas nedskrivning for påregnelig ukurans.

Fordringer

Kundefordringer og andre fordringer er oppført i balansen til pålydende.



Noter til regnskapet 2022

Skatt

Skattekostnaden i resultatregnskapet omfatter både periodens betalbare skatt og endring i utsatt skatt. Utsatt skatt beregnes med 22 % på grunnlag av de midlertidige forskjeller som eksisterer mellom regnskapsmessige og skattemessige verdier, samt eventuelt ligningsmessig underskudd til fremføring ved utgangen av regnskapsåret. Skatteøkende og skattereduserende midlertidige forskjeller som reverserer eller kan reversere i samme periode er utlignet og nettoført.

Netto utsatt skattefordel balanseføres ikke, i samsvar med unntaksreglene for små foretak.

Note 2 Lønnskostnader og antall årsverk

Lønnskostnader

	2022	2021
Lønninger	9 874 315	10 104 141
Arbeidsgiveravgift	1 465 805	1 508 492
Pensjonskostnader	579 739	643 628
Andre ytelser	75 427	78 887
Sum	11 995 286	12 335 148

Selskapet har i 2022 sysselsatt 15 årsverk.

Note 3 Anleggsmidler

	Utvikling	Bygninger og tomter	Driftsløsøre, inventar ol.	Sum
Anskaffelseskost pr. 01.01.22	544 639	7 565 026	8 960 119	17 069 784
+ Tilgang kjøpte driftsmidler			163 321	163 321
= Anskaffelseskost 31.12.22	544 639	7 565 026	9 123 440	17 233 105
Akkumulerte avskrivninger 31.12.22	163 392	5 965 147	8 036 690	14 165 229
= Bokført verdi 31.12.22	381 247	1 599 879	1 086 750	3 067 876
Årets ordinære avskrivninger	108 928	344 341	248 578	701 847
Økonomisk levetid	5 år	5-20 år	4-10 år	



Noter til regnskapet 2022

Note 4 Skatt

Årets skattekostnad	2022	2021
Resultatført skatt på ordinært resultat:		
Betalbar skatt	538 462	610 284
Endring i utsatt skattefordel	0	0
Skattekostnad ordinært resultat	538 462	610 284
Skattepliktig inntekt:		
Resultat før skatt	2 828 129	2 394 867
Permanente forskjeller	-483 581	28 062
Endring i midlertidige forskjeller	103 005	351 087
Skattepliktig inntekt	2 447 554	2 774 016
Betalbar skatt i balansen:		
Betalbar skatt på årets resultat	538 462	610 284
Sum betalbar skatt i balansen	538 462	610 284

Skatteeffekten av midlertidige forskjeller som har gitt opphav til utsatt skatt og utsatte skattefordeler, spesifisert på typer av midlertidige forskjeller

	2022	2021	Endring
Varige driftsmidler	-2 426 935	-2 323 930	103 005
Varebeholdning	-500 000	-500 000	0
Sum	-2 926 935	-2 823 930	103 005
Inngår ikke i beregningen av utsatt skatt	2 926 935	2 823 930	-103 005
Utsatt skattefordel (22 %)	-643 926	-621 265	22 661

I henhold til God regnskapsskikk for små foretak balanseføres ikke utsatt skattefordel.

Note 5 Egenkapital

	Aksjekapital	Annen egenkapital	Sum egenkapital
Pr. 31.12.2021	1 000 000	12 655 485	13 655 485
Årets resultat		2 289 667	2 289 667
Pr 31.12.2022	1 000 000	14 945 152	15 945 152

Note 6 Aksjer i tilknyttet selskap

	Kontor-kommune	Eier-andel	Stemme-andel	Egenkapital	Resultat
Aksjer i tilknyttet selskap					
Asak Miljøstein AS	Lillestrøm	25,1%	25,1%	12 070 294	2 342 911
Sum				12 070 294	2 342 911



Noter til regnskapet 2022

Note 7 Mellomværende med tilknyttede selskap og selskap i samme konsern

Tilknyttede selskap:		
Fordringer	2022	2021
Kundefordringer	0	1 134 991
Andre fordringer	0	63 028
Gjeld		
Leverandørgjeld	0	2 165 623
Konsernselskap:		
Fordringer	2022	2021
Langsiktige fordringer	0	8 000 000
Kundefordringer	3 207 090	11 320
Andre fordringer	0	14 679 106
Gjeld		
Leverandørgjeld	2 141 600	1 862 500
Kortsiktig gjeld	1 434 029	4 358 824

Note 8 Bankinnskudd

Innestående midler på skattetrekkskonto (bundne midler) er på kr. 596 636.

Note 9 Aksjonærer

Aksjekapitalen i Vikaune Fabrikker AS pr. 31.12 består av:

	Antall	Pålydende	Bokført
Ordinære aksjer	1 000	1 000,0	1 000 000
Sum	1 000		1 000 000

Eierstruktur

De største aksjonærene i % pr. 31.12 var:

	Ordinære	Eierandel	Stemmeandel
Go Betong AS	1 000	100,0	100,0



Årsregnskap 2022

Vikaune Fabrikker AS

Organisasjonsnr: 953 134 926



Resultatregnskap

Vikaune Fabrikker AS

Driftsinntekter og driftskostnader	Note	2022	2021
Salgsinntekt	1	58 722 892	53 523 355
Annen driftsinntekt		0	39 372
Sum driftsinntekter		58 722 892	53 562 727
Varekostnad		28 985 045	23 469 672
Lønnskostnad	2	11 995 286	12 335 148
Avskrivning av driftsmidler og immaterielle eiendeler	3	701 847	719 018
Annen driftskostnad		14 668 881	14 574 405
Sum driftskostnader		56 351 058	51 098 242
Driftsresultat		2 371 834	2 464 484
Finansinntekter og finanskostnader			
Annen renteinntekt		45 089	20 026
Annen finansinntekt		543 078	26 813
Annen rentekostnad		69 493	85 052
Annen finanskostnad		62 379	31 404
Resultat av finansposter		456 295	-69 618
Resultat før skattekostnad		2 828 129	2 394 867
Skattekostnad på resultat	1, 4	538 462	610 284
Årsresultat		2 289 667	1 784 583
Overføringer			
Avsatt til utbytte	5	0	25 000 000
Avsatt til annen egenkapital	5	2 289 667	0
Overført fra annen egenkapital	5	0	23 215 417
Sum overføringer		2 289 667	1 784 583



Balanse Vikaune Fabrikker AS

Eiendeler	Note	2022	2021
Anleggsmidler			
<i>Immaterielle eiendeler</i>			
Utvikling	1, 3	381 247	490 175
Sum immaterielle eiendeler		381 247	490 175
<i>Varige driftsmidler</i>			
Tomter, bygninger o.a. fast eiendom	1, 3	1 599 879	1 944 220
Driftsløsøre, inventar o.a. utstyr	1, 3	1 086 749	1 172 006
Sum varige driftsmidler		2 686 628	3 116 226
<i>Finansielle anleggsmidler</i>			
Lån til foretak i samme konsern	1, 7	0	8 000 000
Investeringer i tilknyttet selskap	1, 6	1 002 000	5 503 536
Sum finansielle anleggsmidler		1 002 000	13 503 536
Sum anleggsmidler		4 069 875	17 109 937
Omløpsmidler			
<i>Varer</i>			
Lager av varer og annen beholdning	1	9 196 969	9 852 435
Sum varer		9 196 969	9 852 435
<i>Fordringer</i>			
Kundefordringer	1, 7	3 207 090	1 413 875
Andre kortsiktige fordringer	1	283 592	1 575 065
Konsernfordringer	1, 7	0	14 679 106
Sum fordringer		3 490 682	17 668 046
<i>Bankinnskudd, kontanter o.l</i>			
Bankinnskudd, kontanter o.l.	8	7 763 155	7 090 219
Sum bankinnskudd, kontanter o.l		7 763 155	7 090 219
Sum omløpsmidler		20 450 806	34 610 700
Sum eiendeler		24 520 682	51 720 637



Balanse Vikaune Fabrikker AS

Egenkapital og gjeld	Note	2022	2021
Egenkapital			
<i>Innskutt egenkapital</i>			
Aksjekapital	5, 9	1 000 000	1 000 000
Sum innskutt egenkapital		1 000 000	1 000 000
<i>Opptjent egenkapital</i>			
Annen egenkapital	5	14 945 152	12 655 485
Sum opptjent egenkapital		14 945 152	12 655 485
Sum egenkapital		15 945 152	13 655 485
Gjeld			
<i>Kortsiktig gjeld</i>			
Leverandørgjeld	7	3 565 758	5 927 470
Betalbar skatt	1, 4	538 462	610 284
Skyldig offentlige avgifter		1 613 036	996 048
Utbytte		0	25 000 000
Kortsiktig konserngjeld	7	1 434 029	4 358 824
Annen kortsiktig gjeld		1 424 244	1 172 526
Sum kortsiktig gjeld		8 575 529	38 065 152
Sum gjeld		8 575 529	38 065 152
Sum egenkapital og gjeld		24 520 682	51 720 637

Stjørdal, 31.12.2022/08.03.2023

08.03.2023

Styret i Vikaune Fabrikker AS

Bjørn Henrik Rasmussen
styreleder

Johan Wigestrånd
styremedlem/daglig leder

Per Vikaune
styremedlem



Noter til regnskapet 2022

Note 1 Regnskapsprinsipper

Årsregnskapet er satt opp i samsvar med regnskapsloven og god regnskapsskikk for små foretak. Forutsetningen om fortsatt drift er lagt til grunn ved utarbeidelsen.

Bruk av estimater

Utarbeidelse av regnskap i samsvar med regnskapsloven krever bruk av estimater. Videre krever anvendelse av selskapets regnskapsprinsipper at ledelsen må utøve skjønn.

Salgsinntekter

Inntekter ved salg av varer og tjenester vurderes til virkelig verdi av vederlaget, netto etter fradrag for merverdiavgift, returer, rabatter og andre avslag.

Salg av varer inntektsføres når risiko og kontroll i all hovedsak er overført kjøperen. Salg av tjenester inntektsføres etter hvert som de er levert.

Klassifisering og vurdering av balanseposter

Eiendeler bestemt til varig eie eller bruk er klassifisert som anleggsmidler. Anleggsmidler er vurdert til anskaffelseskost. Omløpsmidler og kortsiktig gjeld omfatter normalt poster som forfaller til betaling innen ett år etter balansedagen, samt poster som knytter seg til varekretsløpet. Omløpsmidler vurderes til laveste verdi av anskaffelseskost og antatt virkelig verdi.

Fordringer klassifiseres som omløpsmidler hvis de skal tilbakebetales i løpet av ett år. For gjeld er analoge kriterier lagt til grunn. Første års avdrag på langsiktige fordringer og langsiktig gjeld klassifiseres likevel ikke som omløpsmiddel og kortsiktig gjeld.

Enkelte poster er vurdert etter andre regler. Postene det gjelder vil være blant de postene som omhandles nedenfor.

Immaterielle eiendeler

Utgifter til utvikling balanseføres i den grad det kan identifiseres en fremtidig økonomisk fordel knyttet til utvikling av en identifiserbar immateriell eiendel og utgiftene kan måles pålitelig. I motsatt fall kostnadsføres slike utgifter løpende. Balanseført utvikling avskrives lineært over økonomisk levetid.

Varige driftsmidler

Varige driftsmidler balanseføres og avskrives lineært til restverdi over driftsmidlenes forventede utnyttbare levetid. Ved endring i avskrivningsplan fordeles virkningen over gjenværende avskrivningstid ("knekkpunktmetoden"). Vedlikehold av driftsmidler kostnadsføres løpende. Påkostninger eller forbedringer tillegges driftsmidlets kostpris og avskrives i takt med driftsmidlet. Skillet mellom vedlikehold og påkostning/forbedring regnes i forhold til driftsmidlets stand ved kjøp av driftsmidlet.

Utgifter til leie av driftsmidler kostnadsføres. Forskuddsbetalinger balanseføres som forskuddsbetalt kostnad, og fordeles over leieperioden.

Investeringer i andre selskaper

Kostmetoden brukes som prinsipp for investeringer i andre selskaper. Kostprisen økes når midler tilføres ved kapitalutvidelse, eller når det gis konsernbidrag til datterselskap. Mottatte utdelinger resultatføres i utgangspunktet som inntekt. Utbytte fra tilknyttede selskap regnskapsføres det samme året som selskapet avsetter beløpet. Investeringene blir nedskrevet til virkelig verdi dersom verdifallet ikke er forbigående

Varer

Lager av innkjøpte varer er vurdert til det laveste av anskaffelseskost etter FIFO-prinsippet, og netto salgsverdi. Egentilvirkede ferdigvarer og varer under tilvirkning vurderes til variabel tilvirkningskost. Det foretas nedskrivning for påregnelig ukurans.

Fordringer

Kundefordringer og andre fordringer er oppført i balansen til pålydende.



Noter til regnskapet 2022

Skatt

Skattekostnaden i resultatregnskapet omfatter både periodens betalbare skatt og endring i utsatt skatt. Utsatt skatt beregnes med 22 % på grunnlag av de midlertidige forskjeller som eksisterer mellom regnskapsmessige og skattemessige verdier, samt eventuelt ligningsmessig underskudd til fremføring ved utgangen av regnskapsåret. Skatteøkende og skattereduserende midlertidige forskjeller som reverserer eller kan reversere i samme periode er utlignet og nettoført.

Netto utsatt skattefordel balanseføres ikke, i samsvar med unntaksreglene for små foretak.

Note 2 Lønnskostnader og antall årsverk

Lønnskostnader

	2022	2021
Lønninger	9 874 315	10 104 141
Arbeidsgiveravgift	1 465 805	1 508 492
Pensjonskostnader	579 739	643 628
Andre ytelser	75 427	78 887
Sum	11 995 286	12 335 148

Selskapet har i 2022 sysselsatt 15 årsverk.

Note 3 Anleggsmidler

	Utvikling	Bygninger og tomter	Driftsløsøre, inventar ol.	Sum
Anskaffelseskost pr. 01.01.22	544 639	7 565 026	8 960 119	17 069 784
+ Tilgang kjøpte driftsmidler			163 321	163 321
= Anskaffelseskost 31.12.22	544 639	7 565 026	9 123 440	17 233 105
Akkumulerte avskrivninger 31.12.22	163 392	5 965 147	8 036 690	14 165 229
= Bokført verdi 31.12.22	381 247	1 599 879	1 086 750	3 067 876
Årets ordinære avskrivninger	108 928	344 341	248 578	701 847
Økonomisk levetid	5 år	5-20 år	4-10 år	



Noter til regnskapet 2022

Note 4 Skatt

Årets skattekostnad	2022	2021
Resultatført skatt på ordinært resultat:		
Betalbar skatt	538 462	610 284
Endring i utsatt skattefordel	0	0
Skattekostnad ordinært resultat	538 462	610 284
Skattepliktig inntekt:		
Resultat før skatt	2 828 129	2 394 867
Permanente forskjeller	-483 581	28 062
Endring i midlertidige forskjeller	103 005	351 087
Skattepliktig inntekt	2 447 554	2 774 016
Betalbar skatt i balansen:		
Betalbar skatt på årets resultat	538 462	610 284
Sum betalbar skatt i balansen	538 462	610 284

Skatteeffekten av midlertidige forskjeller som har gitt opphav til utsatt skatt og utsatte skattefordeler, spesifisert på typer av midlertidige forskjeller

	2022	2021	Endring
Varige driftsmidler	-2 426 935	-2 323 930	103 005
Varebeholdning	-500 000	-500 000	0
Sum	-2 926 935	-2 823 930	103 005
Inngår ikke i beregningen av utsatt skatt	2 926 935	2 823 930	-103 005
Utsatt skattefordel (22 %)	-643 926	-621 265	22 661

I henhold til God regnskapsskikk for små foretak balanseføres ikke utsatt skattefordel.

Note 5 Egenkapital

	Aksjekapital	Annen egenkapital	Sum egenkapital
Pr. 31.12.2021	1 000 000	12 655 485	13 655 485
Årets resultat		2 289 667	2 289 667
Pr 31.12.2022	1 000 000	14 945 152	15 945 152

Note 6 Aksjer i tilknyttet selskap

	Kontor-kommune	Eier-andel	Stemme-andel	Egenkapital	Resultat
Aksjer i tilknyttet selskap					
Asak Miljøstein AS	Lillestrøm	25,1%	25,1%	12 070 294	2 342 911
Sum				12 070 294	2 342 911



Noter til regnskapet 2022

Note 7 Mellomværende med tilknyttede selskap og selskap i samme konsern

Tilknyttede selskap:

Fordringer 2022 2021

Kundefordringer 0 1 134 991

Andre fordringer 0 63 028

Gjeld 2022 2021

Leverandørgjeld 0 2 165 623

Konsernselskap:

Fordringer 2022 2021

Langsiktige fordringer 0 8 000 000

Kundefordringer 3 207 090 11 320

Andre fordringer 0 14 679 106

Gjeld 2022 2021

Leverandørgjeld 2 141 600 1 862 500

Kortsiktig gjeld 1 434 029 4 358 824

Note 8 Bankinnskudd

Innestående midler på skattetrekkkonto (bundne midler) er på kr. 596 636.

Note 9 Aksjonærer

Aksjekapitalen i Vikaune Fabrikker AS pr. 31.12 består av:

	Antall	Pålydende	Bokført
Ordinære aksjer	1 000	1 000,0	1 000 000
Sum	1 000		1 000 000

Eierstruktur

De største aksjonærene i % pr. 31.12 var:

	Ordinære	Eierandel	Stemmeandel
Go Betong AS	1 000	100,0	100,0



BDO AS
Stokmøveien 2
Postboks 6
7501 Stjørdal

Uavhengig revisors beretning

Til generalforsamlingen i Vikaune Fabrikker AS

Konklusjon

Vi har revidert årsregnskapet til Vikaune Fabrikker AS.

Årsregnskapet består av:

- Balanse per 31. desember 2022
- Resultatregnskap for 2022
- Noter til årsregnskapet, herunder et sammendrag av viktige regnskapsprinsipper.

Etter vår mening:

- Oppfyller årsregnskapet gjeldende lovkrav, og
- Gir årsregnskapet et rettviseende bilde av selskapets finansielle stilling per 31. desember 2022 og av dets resultater for regnskapsåret avsluttet per denne datoen i samsvar med regnskapslovens regler og god regnskapsskikk i Norge.

Grunnlag for konklusjonen

Vi har gjennomført revisjonen i samsvar med International Standards on Auditing (ISA-ene). Våre oppgaver og plikter i henhold til disse standardene er beskrevet nedenfor under Revisors oppgaver og plikter ved revisjonen av årsregnskapet. Vi er uavhengige av selskapet i samsvar med kravene i relevante lover og forskrifter i Norge og International Code of Ethics for Professional Accountants (inkludert internasjonale uavhengighetsstandarder) utstedt av International Ethics Standards Board for Accountants (IESBA-reglene), og vi har overholdt våre øvrige etiske forpliktelser i samsvar med disse kravene. Innhentet revisjonsbevis er etter vår vurdering tilstrekkelig og hensiktsmessig som grunnlag for vår konklusjon.

Styret og daglig leders ansvar for årsregnskapet

Styret og daglig leder (ledelsen) er ansvarlig for å utarbeide årsregnskapet og for at det gir et rettviseende bilde i samsvar med regnskapslovens regler og god regnskapsskikk i Norge. Ledelsen er også ansvarlig for slik intern kontroll som den finner nødvendig for å kunne utarbeide et årsregnskap som ikke inneholder vesentlig feilinformasjon, verken som følge av misligheter eller utilsiktede feil.

Ved utarbeidelsen av årsregnskapet må ledelsen ta standpunkt til selskapets evne til fortsatt drift og opplyse om forhold av betydning for fortsatt drift. Forutsetningen om fortsatt drift skal legges til grunn for årsregnskapet så lenge det ikke er sannsynlig at virksomheten vil bli avviklet.

Revisors oppgaver og plikter ved revisjonen av årsregnskapet

Vårt mål er å oppnå betryggende sikkerhet for at årsregnskapet som helhet ikke inneholder vesentlig feilinformasjon, verken som følge av misligheter eller utilsiktede feil, og å avgi en revisjonsberetning som inneholder vår konklusjon. Betryggende sikkerhet er en høy grad av sikkerhet, men ingen garanti for at en revisjon utført i samsvar med ISA-ene, alltid vil avdekke vesentlig feilinformasjon. Feilinformasjon kan oppstå som følge av misligheter eller utilsiktede feil. Feilinformasjon er å anse som vesentlig dersom den enkeltvis eller samlet med rimelighet kan forventes å påvirke de økonomiske beslutningene som brukerne foretar på grunnlag av årsregnskapet.



For videre beskrivelse av revisors oppgaver og plikter vises det til:
<https://revisorforeningen.no/revisjonsberetninger>

BDO AS

Ingeborg Hukkelås
statsautorisert revisor
(elektronisk signert)

Penneo Dokumentnøkkel: 1f6HS-LC0M4-M6T1Y-3PNCL-VWQAZ-6CM0A



PENNEO

Signaturene i dette dokumentet er juridisk bindende. Dokument signert med "Penneo"™ - sikker digital signatur.
De signerende parter sin identitet er registrert, og er listet nedenfor.

"Med min signatur bekrefter jeg alle datoer og innholdet i dette dokument."

Ingeborg Hukkelås

Statsautorisert revisor

På vegne av: BDO AS

Serienummer: 9578-5995-4-61952

IP: 188.95.xxx.xxx

2023-03-10 10:04:23 UTC



Penneo Dokumentnøkkel: 1f6HS-LCOM4-M6TTY-3PNCL-VWQAZ-6QM0A

Dokumentet er signert digitalt, med **Penneo.com**. Alle digitale signatur-data i dokumentet er sikret og validert av den datamaskin-utregnede hash-verdien av det opprinnelige dokument. Dokumentet er låst og tids-stemplet med et sertifikat fra en betrodd tredjepart. All kryptografisk bevis er integrert i denne PDF, for fremtidig validering (hvis nødvendig).

Hvordan bekrefter at dette dokumentet er originalen?

Dokumentet er beskyttet av ett Adobe CDS sertifikat. Når du åpner dokumentet i

Adobe Reader, skal du kunne se at dokumentet er sertifisert av **Penneo e-signature service <penneo@penneo.com>**. Dette garanterer at innholdet i dokumentet ikke har blitt endret.

Det er lett å kontrollere de kryptografiske beviser som er lokalisert inne i dokumentet, med Penneo validator - <https://penneo.com/validator>