



## ÅRSREGNSKAPET FOR REGNSKAPSÅRET 2024 - GENERELL INFORMASJON

### Enheten

Organisasjonsnummer: 917 503 680  
Organisasjonsform: Aksjeselskap  
Foretaksnavn: MOBILE ARENDAL AS  
Forretningsadresse: Industritoppen 8B  
4848 ARENDAL

### Regnskapsår

Årsregnskapets periode: 01.01.2024 - 31.12.2024

### Konsern

Morselskap i konsern: Nei

### Regnskapsregler

Regler for små foretak benyttet: Ja  
Benyttet ved utarbeidelsen av årsregnskapet til selskapet: Regnskapslovens alminnelige regler

### Årsregnskapet fastsatt av kompetent organ

Bekreftet av representant for selskapet: Petter Gihle  
Dato for fastsettelse av årsregnskapet: 30.06.2025

### Grunnlag for avgivelse

År 2024: Årsregnskapet er elektronisk innlevert  
År 2023: Tall er hentet fra elektronisk innlevert årsregnskap fra 2024

*Det er ikke krav til at årsregnskapet m.v. som sendes til Regnskapsregisteret er undertegnet. Kontrollen på at dette er utført ligger hos revisor/enhetens øverste organ. Sikkerheten ivaretas ved at innsender har rolle/rettighet for innsending av årsregnskapet via Altinn, og ved at det bekreftes at årsregnskapet er fastsatt av kompetent organ.*

Brønnøysundregistrene, 03.08.2025



## Resultatregnskap

Beløp i: NOK	Note	2024	2023
<b>RESULTATREGNSKAP</b>			
<b>Inntekter</b>			
Salgsinntekt	1	83 583 097	84 404 901
Annen driftsinntekt		1 258 022	1 093 697
<b>Sum inntekter</b>		<b>84 841 120</b>	<b>85 498 598</b>
<b>Kostnader</b>			
Varekostnad		66 215 647	72 672 973
Lønnskostnad	2	10 036 228	7 111 559
Avskrivning av driftsmidler og immaterielle eiendeler	3	608 267	396 097
Annen driftskostnad	2	9 467 791	5 442 035
<b>Sum kostnader</b>		<b>86 327 933</b>	<b>85 622 665</b>
<b>Driftsresultat</b>		<b>-1 486 813</b>	<b>-124 067</b>
<b>Finansinntekter og finanskostnader</b>			
Annen renteinntekt		38 815	106 755
Annen finansinntekt		10 811	6 865
<b>Sum finansinntekter</b>		<b>49 626</b>	<b>113 621</b>
Annen rentekostnad		266 570	117 475
Annen finanskostnad		31 118	1 381
<b>Sum finanskostnader</b>		<b>297 688</b>	<b>118 856</b>
<b>Netto finans</b>		<b>-248 062</b>	<b>-5 236</b>
<b>Resultat før skattekostnad</b>		<b>-1 734 875</b>	<b>-129 302</b>
Skattekostnad på resultat	4	-386 557	-26 387
<b>Årsresultat</b>	5	<b>-1 348 318</b>	<b>-102 915</b>
<b>Årsresultat etter minoritetsinteresser</b>		<b>-1 348 318</b>	<b>-102 915</b>
<b>Totalresultat</b>		<b>-1 348 318</b>	<b>-102 915</b>
<b>Overføringer og disponeringer</b>			



## Resultatregnskap

<b>Beløp i: NOK</b>	<b>Note</b>	<b>2024</b>	<b>2023</b>
Avsatt til annen egenkapital		-1 348 318	-102 915
<b>Sum overføringer og disponeringer</b>		<b>-1 348 318</b>	<b>-102 915</b>



## Balanse

Beløp i: NOK	Note	2024	2023
<b>BALANSE - EIENDELER</b>			
<b>Anleggsmidler</b>			
<b>Immaterielle eiendeler</b>			
Utsatt skattefordel	4	641 028	254 471
Goodwill		400 000	500 000
<b>Sum immaterielle eiendeler</b>		<b>1 041 028</b>	<b>754 471</b>
<b>Varige driftsmidler</b>			
Tomter, bygninger o.a. fast eiendom	3, 6		
Maskiner og anlegg	3, 6	242 579	675 226
Skip og flytende installasjoner	3, 6		
Driftsløsøre, inventar o.a. utstyr	3, 6	1 247 588	926 416
<b>Sum varige driftsmidler</b>	3, 6	<b>1 490 167</b>	<b>1 601 642</b>
<b>Finansielle anleggsmidler</b>			
Lån til foretak i samme konsern	9		
<b>Sum anleggsmidler</b>		<b>2 531 195</b>	<b>2 356 113</b>
<b>Omløpsmidler</b>			
<b>Varer</b>			
<b>Sum varer</b>	6, 7	<b>18 363 173</b>	<b>16 275 430</b>
<b>Fordringer</b>			
Kundefordringer	6, 8, 9	1 410 625	713 226
Andre kortsiktige fordringer	9	1 207 475	1 074 788
Konsernfordringer	8, 9	651 930	665 954
<b>Sum fordringer</b>	9	<b>3 270 030</b>	<b>2 453 969</b>
<b>Investeringer</b>			
Andre finansielle instrumenter			1
<b>Sum investeringer</b>			<b>1</b>
<b>Bankinnskudd, kontanter og lignende</b>			
Bankinnskudd, kontanter o.l.	10	2 308	8 425
<b>Sum bankinnskudd, kontanter og lignende</b>		<b>2 308</b>	<b>8 425</b>



## Balanse

Beløp i: NOK	Note	2024	2023
Sum omløpsmidler		21 635 511	18 737 825
<b>SUM EIENDELER</b>		<b>24 166 705</b>	<b>21 093 938</b>

## BALANSE - EGENKAPITAL OG GJELD

### Egenkapital

#### Innskutt egenkapital

Aksjekapital	5, 11	2 150 000	2 150 000
Beholdning av egne aksjer	5, 11		
Overkurs	5		
Annen innskutt egenkapital	5	1 397 000	1 397 000
<b>Sum innskutt egenkapital</b>	<b>5</b>	<b>3 547 000</b>	<b>3 547 000</b>

#### Opptjent egenkapital

Fond for vurderingsforskjeller	5		
Annen egenkapital	5	6 766 725	8 115 043
Udekket tap	5		
<b>Sum opptjent egenkapital</b>	<b>5</b>	<b>6 766 725</b>	<b>8 115 043</b>
<b>Sum egenkapital</b>	<b>5</b>	<b>10 313 725</b>	<b>11 662 043</b>

### Gjeld

#### Langsiktig gjeld

Utsatt skatt	4		
Andre avsetninger for forpliktelser	6	229 261	220 245
<b>Sum avsetninger for forpliktelser</b>		<b>229 261</b>	<b>220 245</b>

#### Annen langsiktig gjeld

Gjeld til kredittinstitusjoner	6, 9		
Langsiktig konserngjeld	9		
Øvrig langsiktig gjeld	6		
<b>Sum langsiktig gjeld</b>		<b>229 261</b>	<b>220 245</b>

#### Kortsiktig gjeld

Gjeld til kredittinstitusjoner	6, 7	3 872 110	4 605 111
--------------------------------	------	-----------	-----------



## Balanse

<b>Beløp i: NOK</b>	<b>Note</b>	<b>2024</b>	<b>2023</b>
Leverandørgjeld	9	871 863	2 585 075
Betalbar skatt	4		94 124
Skyldig offentlige avgifter		750 542	691 515
Kortsiktig konserngjeld	9	6 758 855	
Annen kortsiktig gjeld		1 370 349	1 235 825
<b>Sum kortsiktig gjeld</b>	<b>9</b>	<b>13 623 719</b>	<b>9 211 650</b>
<b>Sum gjeld</b>		<b>13 852 980</b>	<b>9 431 895</b>
<b>SUM EGENKAPITAL OG GJELD</b>		<b>24 166 705</b>	<b>21 093 938</b>



## Brønnøysundregistrene

### ÅRSREGNSKAP FOR REGNSKAPSÅRET 2024 - GENERELL INFORMASJON

Journalnummer: 2025 728725

#### Enheten

Organisasjonsnummer: 917 503 680  
Organisasjonsform: Aksjeselskap  
Foretaksnavn: MOBILE ARENDAL AS  
Forretningsadresse: Industritoppen 8B  
4848 ARENDAL

#### Regnskapsår

Årsregnskapets periode: 01.01.2024 - 31.12.2024

#### Konsern

Morselskap i konsern: Nei

#### Regnskapsregler

Regler for små foretak benyttet: Ja  
Benyttet ved utarbeidelsen av  
årsregnskapet til selskapet: Regnskapslovens alminnelige regler

#### Årsregnskapet fastsatt av kompetent organ

Bekreftet av representant for selskapet: Petter Gihle  
Dato for fastsettelse av årsregnskapet: 30.06.2025

#### Grunnlag for avgivelse

År 2024: Årsregnskap er elektronisk innlevert.  
År 2023: Tall er hentet fra elektronisk innlevert årsregnskap fra 2024.

*Det er ikke krav til at årsregnskapet m.v. som sendes til Regnskapsregisteret er undertegnet. Kontrollen på at dette er utført ligger hos revisor/enhetens øverste organ. Sikkerheten ivaretas ved at innsender har rolle/rettighet for innsending av årsregnskapet via Altinn, og ved at det bekreftes at årsregnskapet er fastsatt av kompetent organ.*

Brønnøysundregistrene, 02.08.2025



Organisasjonsnr: 917 503 680  
MOBILE ARENDAL AS

## RESULTATREGNSKAP

<b>Beløp i: NOK</b>	<b>Note</b>	<b>2024</b>	<b>2023</b>
<b>RESULTATREGNSKAP</b>			
<b>Inntekter</b>			
Salgsinntekt	1	83 583 097	84 404 901
Annen driftsinntekt		1 258 022	1 093 697
<b>Sum inntekter</b>		<b>84 841 120</b>	<b>85 498 598</b>
<b>Kostnader</b>			
Varekostnad		66 215 647	72 672 973
Lønnskostnad	2	10 036 228	7 111 559
Avskrivning av driftsmidler og immaterielle eiendeler	3	608 267	396 097
Annen driftskostnad	2	9 467 791	5 442 035
<b>Sum kostnader</b>		<b>86 327 933</b>	<b>85 622 665</b>
<b>Driftsresultat</b>		<b>-1 486 813</b>	<b>-124 067</b>
<b>Finansinntekter og finanskostnader</b>			
Annen renteinntekt		38 815	106 755
Annen finansinntekt		10 811	6 865
<b>Sum finansinntekter</b>		<b>49 626</b>	<b>113 621</b>
Annen rentekostnad		266 570	117 475
Annen finanskostnad		31 118	1 381
<b>Sum finanskostnader</b>		<b>297 688</b>	<b>118 856</b>
<b>Netto finans</b>		<b>-248 062</b>	<b>-5 236</b>
<b>Resultat før skattekostnad</b>		<b>-1 734 875</b>	<b>-129 302</b>
Skattekostnad på resultat	4	-386 557	-26 387
<b>Årsresultat</b>	5	<b>-1 348 318</b>	<b>-102 915</b>
<b>Årsresultat etter minoritetsinteresser</b>		<b>-1 348 318</b>	<b>-102 915</b>
<b>Totalresultat</b>		<b>-1 348 318</b>	<b>-102 915</b>
<b>Overføringer og disponeringer</b>			
Avsatt til annen egenkapital		-1 348 318	-102 915
<b>Sum overføringer og disponeringer</b>		<b>-1 348 318</b>	<b>-102 915</b>



Organisasjonsnr: 917 503 680  
MOBILE ARENDAL AS

## BALANSE

Beløp i: NOK	Note	2024	2023
<b>BALANSE - EIENDELER</b>			
<b>Anleggsmidler</b>			
<b>Immaterielle eiendeler</b>			
Utsatt skattefordel	4	641 028	254 471
Goodwill		400 000	500 000
<b>Sum immaterielle eiendeler</b>		<b>1 041 028</b>	<b>754 471</b>
<b>Varige driftsmidler</b>			
Tomter, bygninger o.a. fast eiendom	3, 6		
Maskiner og anlegg	3, 6	242 579	675 226
Skip og flytende installasjoner	3, 6		
Driftsløsøre, inventar o. a. utstyr	3, 6	1 247 588	926 416
<b>Sum varige driftsmidler</b>	<b>3, 6</b>	<b>1 490 167</b>	<b>1 601 642</b>
<b>Finansielle anleggsmidler</b>			
Lån til foretak i samme konsern	9		
<b>Sum anleggsmidler</b>		<b>2 531 195</b>	<b>2 356 113</b>
<b>Omløpsmidler</b>			
<b>Varer</b>			
Sum varer	6, 7	18 363 173	16 275 430
<b>Fordringer</b>			
Kundefordringer	6, 8, 9	1 410 625	713 226
Andre kortsiktige fordringer	9	1 207 475	1 074 788
Konsernfordringer	8, 9	651 930	665 954
<b>Sum fordringer</b>	<b>9</b>	<b>3 270 030</b>	<b>2 453 969</b>
<b>Investeringer</b>			
Andre finansielle instrumenter			1
<b>Sum investeringer</b>			<b>1</b>
<b>Bankinnskudd, kontanter og lignende</b>			
Bankinnskudd, kontanter o. l.	10	2 308	8 425
<b>Sum bankinnskudd, kontanter og lignende</b>		<b>2 308</b>	<b>8 425</b>
<b>Sum omløpsmidler</b>		<b>21 635 511</b>	<b>18 737 825</b>
<b>SUM EIENDELER</b>		<b>24 166 705</b>	<b>21 093 938</b>



## BALANSE - EGENKAPITAL OG GJELD

### Egenkapital

#### Innskutt egenkapital

Aksjekapital	5, 11	2 150 000	2 150 000
Beholdning av egne aksjer	5, 11		
Overkurs	5		
Annen innskutt egenkapital	5	1 397 000	1 397 000
<b>Sum innskutt egenkapital</b>	<b>5</b>	<b>3 547 000</b>	<b>3 547 000</b>

#### Opptjent egenkapital

Fond for vurderingsforskjeller	5		
Annen egenkapital	5	6 766 725	8 115 043
Udekket tap	5		
<b>Sum opptjent egenkapital</b>	<b>5</b>	<b>6 766 725</b>	<b>8 115 043</b>

**Sum egenkapital** 5 10 313 725 11 662 043

### Gjeld

#### Langsiktig gjeld

Utsatt skatt	4		
Andre avsetninger for forpliktelses	6	229 261	220 245
<b>Sum avsetninger for forpliktelses</b>		<b>229 261</b>	<b>220 245</b>

#### Annen langsiktig gjeld

Gjeld til kredittinstitusjoner	6, 9		
Langsiktig konserngjeld	9		
Øvrig langsiktig gjeld	6		

**Sum langsiktig gjeld** 229 261 220 245

#### Kortsiktig gjeld

Gjeld til kredittinstitusjoner	6, 7	3 872 110	4 605 111
Leverandørgjeld	9	871 863	2 585 075
Betalbar skatt	4		94 124
Skyldig offentlige avgifter		750 542	691 515
Kortsiktig konserngjeld	9	6 758 855	
Annen kortsiktig gjeld		1 370 349	1 235 825
<b>Sum kortsiktig gjeld</b>	<b>9</b>	<b>13 623 719</b>	<b>9 211 650</b>

**Sum gjeld** 13 852 980 9 431 895

**SUM EGENKAPITAL OG GJELD** 24 166 705 21 093 938



Organisasjonsnr: 917 503 680  
MOBILE ARENDAL AS

NOTEOPPLYSNINGER - SELSKAP - alle poster oppgitt i hele tall

## Note

Antall årsverk i regnskapsåret  
8.00

<u>Sum</u>	<u>Beløp</u>
------------	--------------

<u>Balanseført verdi 31.12.</u>	<u>Varige driftsmidler</u>	<u>Immaterielle eiend.</u>
---------------------------------	----------------------------	----------------------------

## Konsernregnskap

Morselskapet sitt navn

Forretningskontor for morselskapet

## Begrunnelse for at datterselskap er utelatt fra konsolideringen

<u>Samlet beløp - tilknyttet selskap</u>	<u>Årets</u>	<u>Fjorårets</u>
--	--------------	------------------

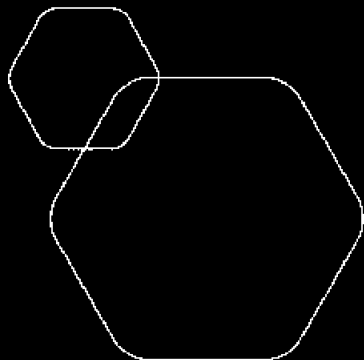
<u>Samlet beløp - foretak i samme konsern</u>	<u>Årets</u>	<u>Fjorårets</u>
---	--------------	------------------

<u>Samlet beløp - foretak i samme konsern</u>	<u>Årets</u>	<u>Fjorårets</u>
---	--------------	------------------

<u>Samlet beløp - felles kontrollert virksomhet</u>	<u>Årets</u>	<u>Fjorårets</u>
---	--------------	------------------

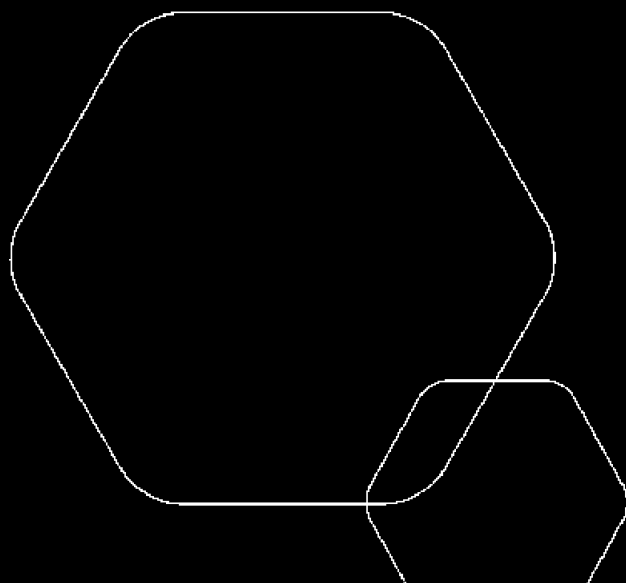
<u>Pantstillelse</u>	<u>Beløp</u>
----------------------	--------------

<u>Beholdning av egne aksjer</u>	<u>Antall</u>	<u>Pålydende</u>	<u>Andel av aksjek.</u>
----------------------------------	---------------	------------------	-------------------------




# Årsregnskap 2024 Mobile Arendal AS

Resultatregnskap  
Balanse  
Noter til regnskapet



Org.nr.: 917 503 680

TransaksjonID: 092222119997999014  Signert: OS, TO, MH, HK



### RESULTATREGNSKAP

#### MOBILE ARENDAL AS

DRIFTSINNEKTER OG DRIFTSKOSTNADER	Note	2024	2023
Salgsinntekt	1	83 583 097	84 404 901
Annen driftsinntekt		1 258 022	1 093 697
<b>Sum driftsinntekter</b>		<b>84 841 120</b>	<b>85 498 598</b>
Varekostnad		66 215 647	72 672 973
Lønnskostnad	2	10 036 228	7 111 559
Avskrivning av driftsmidler og immaterielle eiendeler	3	608 267	396 097
Annen driftskostnad	2	9 467 791	5 442 035
<b>Sum driftskostnader</b>		<b>86 327 933</b>	<b>85 622 665</b>
<b>Driftsresultat</b>		<b>-1 486 813</b>	<b>-124 067</b>
<b>FINANSINNEKTER OG FINANSKOSTNADER</b>			
Annen renteinntekt		38 815	106 755
Annen finansinntekt		10 811	6 865
Annen rentekostnad		266 570	117 475
Annen finanskostnad		31 118	1 381
<b>Resultat av finansposter</b>		<b>-248 062</b>	<b>-5 236</b>
Resultat før skattekostnad		-1 734 875	-129 302
Skattekostnad på resultat	4	-386 557	-26 387
<b>Årsresultat</b>	5	<b>-1 348 318</b>	<b>-102 915</b>
<b>OVERFØRINGER</b>			
Avsatt til annen egenkapital		-1 348 318	-102 915
<b>Sum overføringer</b>		<b>-1 348 318</b>	<b>-102 915</b>

MOBILE ARENDAL AS

SIDE 2





### BALANSE

#### MOBILE ARENDAL AS

EIENDELER	Note	2024	2023
<b>ANLEGGSMIDLER</b>			
<b>IMMATERIELLE EIENDELER</b>			
Utsatt skattefordel	4	641 028	254 471
Goodwill		400 000	500 000
<b>Sum immaterielle eiendeler</b>		<b>1 041 028</b>	<b>754 471</b>
<b>VARIGE DRIFTSMIDLER</b>			
Maskiner og anlegg	3, 6	242 579	675 226
Driftsløsøre, inventar o.a. utstyr	3, 6	1 247 588	926 416
<b>Sum varige driftsmidler</b>	<b>3, 6</b>	<b>1 490 167</b>	<b>1 601 642</b>
<b>FINANSIELLE ANLEGGSMIDLER</b>			
<b>Sum anleggsmidler</b>		<b>2 531 195</b>	<b>2 356 113</b>
<b>OMLØPSMIDLER</b>			
Lager av varer og annen beholdning	6, 7	18 363 173	16 275 430
<b>FORDRINGER</b>			
Kundefordringer	6, 8, 9	1 410 625	713 226
Andre kortsiktige fordringer	9	1 207 475	1 074 788
Konsernfordringer	8, 9	651 930	665 954
<b>Sum fordringer</b>	<b>9</b>	<b>3 270 030</b>	<b>2 453 969</b>
<b>INVESTERINGER</b>			
Andre finansielle instrumenter		0	1
<b>Sum investeringer</b>		<b>0</b>	<b>1</b>
Bankinnskudd, kontanter o.l.	10	2 308	8 425
<b>Sum omløpsmidler</b>		<b>21 635 511</b>	<b>18 737 825</b>
<b>Sum eiendeler</b>		<b>24 166 705</b>	<b>21 093 938</b>

MOBILE ARENDAL AS

SIDE 3





## BALANSE

### MOBILE ARENDAL AS

EGENKAPITAL OG GJELD	Note	2024	2023
<strong>EGENKAPITAL</strong>			
<strong>INNSKUTT EGENKAPITAL</strong>			
Aksjekapital	5, 11	2 150 000	2 150 000
Annen innskutt egenkapital	5	1 397 000	1 397 000
<strong>Sum innskutt egenkapital</strong>	<strong>5</strong>	<strong>3 547 000</strong>	<strong>3 547 000</strong>
<strong>OPPTJENT EGENKAPITAL</strong>			
Annen egenkapital	5	6 766 725	8 115 043
<strong>Sum opptjent egenkapital</strong>	<strong>5</strong>	<strong>6 766 725</strong>	<strong>8 115 043</strong>
<strong>Sum egenkapital</strong>	<strong>5</strong>	<strong>10 313 725</strong>	<strong>11 662 043</strong>
<strong>GJELD</strong>			
<strong>AVSETNING FOR FORPLIKTELSER</strong>			
Andre avsetninger for forpliktelser	6	229 261	220 245
<strong>ANNEN LANGSIKTIG GJELD</strong>			
<strong>KORTSIKTIG GJELD</strong>			
Gjeld til kredittinstitusjoner	6, 7	3 872 110	4 605 111
Leverandørgjeld	9	871 863	2 585 075
Betalbar skatt	4	0	94 124
Skyldig offentlige avgifter		750 542	691 515
Konserngjeld	9	6 758 855	0
Annen kortsiktig gjeld		1 370 349	1 235 825
<strong>Sum kortsiktig gjeld</strong>	<strong>9</strong>	<strong>13 623 719</strong>	<strong>9 211 650</strong>
<strong>Sum gjeld</strong>		<strong>13 852 980</strong>	<strong>9 431 895</strong>
<strong>Sum egenkapital og gjeld</strong>		<strong>24 166 705</strong>	<strong>21 093 938</strong>

Arendal, 30.06.2025  
Styret i Mobile Arendal AS

Ole Grangaard  
styreleder

Magnar Hovatn  
styremedlem

Henning Kristiansen  
styremedlem

Johan Fredrik Grønlie  
daglig leder

MOBILE ARENDAL AS

SIDE 4





## Regnskapsprinsipper

Årsregnskapet er satt opp i samsvar med regnskapsloven og NRS 8 - God regnskapsskikk for små foretak.

### Bruk av estimater

Utarbeidelse av regnskap i samsvar med regnskapsloven krever bruk av estimater. Videre krever anvendelse av selskapets regnskapsprinsipper at ledelsen må utøve skjønn. Områder som i stor grad inneholder slike skjønnsmessige vurderinger, høy grad av kompleksitet, eller områder hvor forutsetninger og estimater er vesentlige for årsregnskapet, er beskrevet i notene.

### Salgsinntekter

Inntekter ved salg av varer og tjenester vurderes til virkelig verdi av vederlaget, netto etter fradrag for merverdiavgift, returer, rabatter og andre avslag. Salg av varer resultatføres når selskapet har levert sine produkter til kunden og det ikke er uoppfylte forpliktelser som kan påvirke kundens aksept av leveringen. Levering er ikke foretatt før produktene er sendt til avtalt sted og risiko for tap og ukurans er overført til kunden. Erfaringstall anvendes for å estimere og regnskapsføre avsetninger for kvantumsrabatter og retur på salgstidspunktet. Avsetning til forventede garantiarbeider føres som kostnad og avsetning for forpliktelser. Tjenester inntektsføres i takt med utførelsen.

### Klassifisering av balanseposter

Eiendeler bestemt til varig eie eller bruk klassifiseres som anleggsmidler. Eiendeler som er tilknyttet varekretsløpet klassifiseres som omløpsmidler. Fordringer for øvrig klassifiseres som omløpsmidler hvis de skal tilbakebetales innen ett år. For gjeld legges analoge kriterier til grunn. Første års avdrag på langsiktige fordringer og langsiktig gjeld klassifiseres likevel ikke som omløpsmiddel og kortsiktig gjeld.

### Anskaffelseskost

Anskaffelseskost for eiendeler omfatter kjøpesummen, med fradrag for bonuser, rabatter og lignende, og med tillegg for kjøpsutgifter (frakt, toll, offentlige avgifter som ikke refunderes og andre direkte kjøpsutgifter). Ved kjøp i utenlandsk valuta balanseføres eiendelen til kursen på transaksjonstidspunktet. For varige driftsmidler og immaterielle eiendeler omfatter anskaffelseskost også direkte utgifter for å klargjøre eiendelen for bruk, for eksempel utgifter til testing av eiendelen.

### Varige driftsmidler

Tomter avskrives ikke. Andre varige driftsmidler balanseføres og avskrives lineært til restverdi over driftsmidlenes forventede utnyttbare levetid. Ved endring i avskrivningsplan fordeles virkningen over gjenværende avskrivningstid ("knekkpunktmetoden"). Vedlikehold av driftsmidler kostnadsføres løpende som driftskostnader. Påkostninger og forbedringer tillegges driftsmidlets kostpris og avskrives i takt med driftsmidlet. Skillet mellom vedlikehold og påkostning/forbedring regnes i forhold til driftsmidlets stand på anskaffelsestidspunktet. Leide (leasede) driftsmidler balanseføres som driftsmidler hvis leiekontrakten anses som finansiell.

### Investeringer i andre selskaper

Med unntak for kortsiktige investeringer i børsnoterte aksjer, brukes kostmetoden som prinsipp for investeringer i andre selskaper. Kostprisen økes når midler tilføres ved kapitalutvidelse, eller når det gis konsernbidrag til datterselskap. Mottatte utdelinger resultatføres i utgangspunktet som inntekt. Utdelinger som overstiger andel av opptjent egenkapital etter kjøpet føres som reduksjon av anskaffelseskost. Utbytte/konsernbidrag fra datterselskap regnskapsføres det samme året som datterselskapet avsetter beløpet. Utbytte fra andre selskaper regnskapsføres som finansinntekt når det er vedtatt.

### Nedskrivning av anleggsmidler

Ved indikasjon på at balanseført verdi av et anleggsmiddel er høyere enn virkelig verdi, foretas det test for verdifall. Testen foretas for det laveste nivå av anleggsmidler som har selvstendige kontantstrømmer. Hvis balanseført verdi er høyere enn både salgsverdi og gjenvinnbart beløp (nåverdi ved fortsatt bruk/eie), foretas det nedskrivning til det høyeste av salgsverdi og gjenvinnbart beløp. Tidligere nedskrivninger, med unntak for nedskrivning av goodwill, reverseres hvis forutsetningene for nedskrivningen ikke lenger er til stede.





## Varelager

Varer vurderes til det laveste av anskaffelseskost (etter FIFO-prinsippet) og virkelig verdi. For råvarer brukes gjenanskaffelseskost som tilnærming til virkelig verdi. For ferdig tilvirkede varer og varer under tilvirkning består anskaffelseskost av utgifter til produktutforming, materialforbruk, direkte lønn, og andre direkte og indirekte produksjonskostnader (basert på normal kapasitet). Virkelig verdi er estimert salgspris fratrukket utgifter til ferdigstilling og salg. Bare variable utgifter anses nødvendige for å selge ferdige varer, mens også faste tilvirkningskostnader inkluderes som nødvendige for varer som ikke er ferdig tilvirket.

## Fordringer

Kundefordringer føres i balansen etter fradrag for avsetning til forventede tap. Avsetning til tap er gjort på grunnlag av individuell vurdering av fordringene og en tilleggsavsetning som skal dekke øvrige påregnelige tap. Vesentlige økonomiske problemer hos kunden, sannsynligheten for at kunden vil gå konkurs eller gjennomgå økonomisk restrukturering og utsettelse og mangler ved betalinger anses som indikatorer på at kundefordringer må nedskrives.

Andre fordringer, både omløpsfordringer og anleggsfordringer, føres opp til det laveste av pålydende og virkelig verdi. Virkelig verdi er nåverdien av forventede framtidige innbetalinger. Det foretas likevel ikke neddiskontering når effekten av neddiskontering er uvesentlig for regnskapet. Avsetning til tap vurderes på samme måte som for kundefordringer.

## Gjeld

Gjeld, med unntak for enkelte avsetninger for forpliktelser, balanseføres til nominelt gjeldsbeløp.

## Garantiarbeider/reklamasjoner

Garantiarbeider/reklamasjoner knyttet til avsluttede salg vurderes til antatt kostnad for slikt arbeid. Estimert beregnes med utgangspunkt i historiske tall for garantiarbeider, men korrigert for forventet avvik på grunn av for eksempel endring i kvalitetssikringsrutiner og endring i produktspekter. Avsetningen føres opp under "Annen kortsiktig gjeld", og endringen i avsetningen kostnadsføres.

## Pensjoner

Selskapet har innskuddsbasert pensjonsordning. Ved innskuddsplaner betaler selskapet innskudd til et forsikringselskap. Selskapet har ingen ytterligere betalingsforpliktelse etter at innskuddene er betalt. Innskuddene regnskapsføres som lønnskostnad. Eventuelle forskuddsbetalte innskudd balanseføres som eiendel (pensjonsmidler) i den grad innskuddet kan refunderes eller redusere framtidige innbetalinger.

## Skatt

Skattekostnaden i resultatregnskapet omfatter både periodens betalbare skatt og endring i utsatt skatt. Utsatt skatt beregnes med aktuell skattesats på grunnlag av de midlertidige forskjeller som eksisterer mellom regnskapsmessige og skattemessige verdier, samt eventuelt ligningsmessig underskudd til fremføring ved utgangen av regnskapsåret. Skatteøkende og skattereduserende midlertidige forskjeller som reverserer eller kan reversere i samme periode er utlignet. Oppføring av utsatt skattefordel på netto skattereduserende forskjeller som ikke er utlignet og underskudd til fremføring, begrunnes med antatt fremtidig inntjening. Utsatt skatt og skattefordel som kan balanseføres oppføres netto i balansen.

Skattereduksjon ved avgitt konsernbidrag, og skatt på mottatt konsernbidrag som føres til reduksjon av kostpris eller direkte mot egenkapitalen, føres direkte mot skatt i balansen (mot betalbar skatt hvis konsernbidraget har virkning på betalbar skatt og mot utsatt skatt hvis konsernbidraget har virkning på utsatt skatt).

Utsatt skatt regnskapsføres til nominelt beløp.

## Konsernkontoordning

Selskapet er deltaker i konsernkontoordning hvor morselskapet Mobile AS er hovedkontoinnehaver. Alle deltakerne er solidarisk ansvarlig overfor det til en hver tid utestående på konsernkontoen. Innskudd og trekk på selskapets konto føres opp som en del av konsernmellomværende.





## Mobile Arendal AS

Noter til regnskapet for 2024

### Note 1 Driftsinntekter

	2024	2023
Salgsinntekter	83 583 097	84 404 901
Andre driftsinntekter	1 258 022	1 093 697
<b>Sum</b>	<b>84 841 120</b>	<b>85 498 598</b>

### Fordeling på virksomhetsområder

	2024	2023
Salg av biler	69 792 347	74 843 024
Salg av deler / verksted	13 790 751	9 561 877
Bilutleie	184 225	219 651
Gevinst ved salg av driftsmidler	20 977	0
Provisjon	1 052 821	874 047
<b>Sum</b>	<b>84 841 120</b>	<b>85 498 598</b>

Salgsinntekter er i all hovedsak knyttet til næringsdrivende og private i Norge.

### Note 2 Lønnskostnader, antall ansatte, godtgjørelser, lån til ansatte mm.

Lønnskostnader	2024	2023
Lønninger	8 275 095	5 830 310
Arbeidsgiveravgift	1 297 747	1 015 577
Pensjonskostnader	327 243	210 156
Andre ytelser	136 143	55 516
<b>Sum</b>	<b>10 036 228</b>	<b>7 111 559</b>

Selskapet har sysselsatt 13 årsverk i regnskapsåret.

Selskapet har etablert obligatorisk tjenestepensjon i tråd med gjeldende regelverk

### Ytelser til ledende personer

#### Daglig leder

Lønn/styrehonorar	891 754
Pensjonsutgifter	35 670
Annen godtgjørelse	126 225

Det er ikke gitt lån/sikkerhetsstillelse til daglig leder, styrets leder eller andre nærstående parter.

Daglig leder er omfattet av den til enhver tid gjeldene bonusordning for konsernet. Bonus fastsettes årlig av ledelsen i Automobil Holding AS. Det foreligger ikke avtale om etterlønn for opphør av ansettelsesforhold.

### Kostnadsført godtgjørelse til revisor

	2024	2023
Lovpålagt revisjon (inkl. teknisk bistand med årsregnskap)	65 630	35 272
Teknisk bistand til utarbeidelse av årsregnskap og skattemelding	-	-
<b>Sum godtgjørelse til revisor</b>	<b>65 630</b>	<b>35 272</b>

\*) Alle beløp er eksklusiv merverdiavgift.





## Mobile Arendal AS

Noter til regnskapet for 2024

## Note 3 Varige driftsmidler

Varige driftsmidler	Goodwill	Bygnings- innredning	Maskiner og inventar	Biler	Sum
IB anskaffelseskost 01.01	500 000	868 355	2 668 444	0	4 036 799
Tilgang		88 079	600 400		688 479
Avgang			439 001		439 001
Anskaffelseskost 31.12.	500 000	956 434	2 829 843	0	4 286 277
Akkumulerte avskrivninger 31.12.	100 000	866 324	1 429 785	0	2 396 110
<b>Balanseført verdi 31.12.</b>	<b>400 000</b>	<b>90 110</b>	<b>1 400 058</b>	<b>0</b>	<b>1 890 167</b>
Årets avskrivninger	100 000	24 062	484 204	0	608 267
Forventet økonomisk levetid		5 år	3-5 år	3-5 år	
Avskrivningsplan		Lineær	Lineær	Lineær	

## Arlig leie av ikke balanseførte driftsmidler

Selskapet har ingen inngåtte avtaler for leie av ikke-balanseførte driftsmidler.

Kostnadsført husleie i 2024 utgjør kr 4 096 880

## Note 4 Skatt

Beregning av utsatt skatt/utsatt skattefordel	Endring	2024	2023
<b>Midlertidige forskjeller</b>			
Varige driftsmidler og immatrielle eiendeler	159 218	218 612	377 830
Varebeholdning	482 514	-1 659 352	-1 176 838
Utestående fordringer	2 207	-3 875	-1 668
Ubenyttet godtgjørelse	0	0	0
Avsetning for gjenkjøp- og garantiforpliktelser	16 809	-372 820	-356 011
Midlertidige forskjeller	660 748	-1 817 435	-1 156 687
Underskudd til fremføring	1 096 330	-1 096 330	0
Grunnlag for utsatt skatt	1 757 078	-2 913 765	-1 156 687
Utsatt skatt / skattefordel	386 557	-641 028	-254 471
Herav ikke balanseført utsatt skattefordel	0	0	0
<b>Utsatt skatt i balansen</b>	<b>386 557</b>	<b>-641 028</b>	<b>-254 471</b>

Grunnlag for skattekostnad, endring i utsatt skatt og betalbar skatt	2024	2023
Resultat før skattekostnad	-1 734 875	-129 302
Permanente forskjeller	-22 203	9 361
Grunnlag for årets skattekostnad	-1 757 078	-119 941
Endring i midlertidige resultatforskjeller	1 757 078	547 777
<b>Grunnlag for betalbar skatt i resultatregnskapet</b>	<b>0</b>	<b>427 836</b>
+/- Mottatt/avgitt konsernbidrag	0	0
<b>Skattepliktig inntekt (grunnlag for betalbar skatt i balansen)</b>	<b>0</b>	<b>427 836</b>





## Mobile Arendal AS

Noter til regnskapet for 2024

<b>Fordeling av skattekostnaden</b>	<b>2024</b>	<b>2023</b>
Betalbar skatt på årets resultat	0	94 124
For mye, for lite avsatt i fjor	0	0
Sum betalbar skatt	0	94 124
Endring i utsatt skatt	-386 557	-120 511
<b>Skattekostnad</b>	<b>-386 557</b>	<b>-26 387</b>

<b>Betalbar skatt i balansen</b>	<b>2024</b>	<b>2023</b>
Betalbar skatt i skattekostnaden	0	94 124
Skattevirkning av konsernbidrag	0	0
<b>Betalbar skatt i balansen</b>	<b>0</b>	<b>94 124</b>

## Note 5 Egenkapital

Arets endring i egenkapital	Aksjekapital	Overkurs	Annen innskutt egenkapital	Annen egenkapital	Sum
Egenkapital 01.01.	2 150 000	0	1 397 000	8 115 043	11 662 043
Årets resultat				-1 348 318	-1 348 318
Mottatt konsernbidrag				0	0
Avgitt konsernbidrag				0	0
<b>Egenkapital 31.12.</b>	<b>2 150 000</b>	<b>0</b>	<b>1 397 000</b>	<b>6 766 725</b>	<b>10 313 725</b>

## Note 6 Garanti og sikkerhetstillelser

	<b>2024</b>	<b>2023</b>
<b>Gjeld sikret ved pant</b>	<b>3 872 110</b>	<b>4 605 111</b>

### Balansført verdi av pantsatte eiendeler

Følgende eiendeler er stillet som kryss-sikkerhet for lån tatt opp av morselskap, samt kassekreditt.

Varige driftsmidler	1 890 167	2 101 642
Varer	18 363 173	16 275 430
Kundefordringer	1 410 625	713 226
<b>Sum</b>	<b>21 663 965</b>	<b>19 090 299</b>

Det foreligger i tillegg solidæransvar på 125 millioner overfor Mobile AS.

<b>Garantiansvar</b>	<b>2024</b>	<b>2023</b>
Avsatt til dekning av tap ved gjenkjøpsforpliktelse	229 261	220 245
Service og garantiforpliktelser	143 559	135 766
<b>Sum</b>	<b>372 820</b>	<b>356 011</b>

<b>Gjenkjøpsforpliktelser</b>	<b>2024</b>	<b>2023</b>
Antall avtaler om gjenkjøp av solgte biler	25	21
Totale gjenkjøpsforpliktelser	7 642 050	7 341 502





## Mobile Arendal AS

Noter til regnskapet for 2024

### Note 7 Varer

	2024	2023
Nye biler	4 089 670	3 890 631
Brukte biler	12 590 648	10 819 401
Deler, rekvisita	1 682 855	1 565 398
<b>Sum</b>	<b>18 363 173</b>	<b>16 275 430</b>

Varebeholdning vurdert til anskaffelseskost	20 022 525	17 452 268
Ukurans	-1 659 352	-1 176 838
<b>Sum</b>	<b>18 363 173</b>	<b>16 275 430</b>

### Note 8 Fordringer og gjeld

Kundefordringer	2024	2023
Kundefordringer til pålydende	1 414 500	714 894
Avsetning til tap på kundefordringer	-3 875	-1 668
<b>Kundefordringer i balansen</b>	<b>1 410 625</b>	<b>713 226</b>

Selskapet har ikke fordringer som forfaller senere enn ett år, og ingen langsiktig gjeld med forfall senere enn fem år.

### Note 9 Mellomværende med selskap i samme konsern m.v.

#### Fordringer

	2024	2023
Kundefordringer	4 803	19 574
Andre fordringer	651 930	665 954
<b>Sum</b>	<b>656 733</b>	<b>685 528</b>

#### Gjeld

	2024	2023
Leverandørgjeld	74 111	1 503 544
Annen kortsiktig gjeld	6 758 855	0
<b>Sum</b>	<b>6 832 966</b>	<b>1 503 544</b>

### Note 10 Bundne bankinnskudd, trekkrettigheter

Bundne bankinnskudd	2024	2023
Skattetreksmidler	308	133

Det er etablert bankgaranti for skyldig skattetrekk.





## Mobile Arendal AS

Noter til regnskapet for 2024

### Note 11 Aksjekapital og aksjonærinformasjon

Morselskapet Automobil Holding AS har forretningskontor i Stasjonsveien 18, 1396 Billingstad, hvor en kan få utlevert konsernregnskap der selskapet inngår.

Aksjekapitalen på kr. 2.150.000 består av 4.300 aksjer á kr 500,-.

#### Oversikt over aksjonærer 31.12.

	Antall	Eierandel
Mobile AS	3 147	73,2 %
Magnar Hovatn	853	19,8 %
Henning Kristiansen	200	4,7 %
Siri Reinum Hovatn	100	2,3 %
<b>Totalt antall aksjer</b>	<b>4 300</b>	<b>100 %</b>

100 % av aksjene i Mobile AS er indirekte eiet av styrets leder.





## Verifikasjon

Transaksjon 09222115557550799014

### Dokument

**Mobile Arendal AS**

Hoveddokument

11 sider

Initiert 2025-06-30 08:55:09 CEST (+0200) av Petter Gihle (PG)

Ferdigstilt 2025-07-02 08:49:33 CEST (+0200)

### Initiativtaker

**Petter Gihle (PG)**

Petter Gihle

petter.gihle@mobile.no

+4741203345

### Underskriverne

**Ole Grangaard (OG)**

ole.grangaard@mobile.no

+4790931436

Signert 2025-06-30 11:56:58 CEST (+0200)

**Fredrik Grønlie (FG)**

fredrik.gronlie@mobile.no

+4792262693

Signert 2025-06-30 09:02:51 CEST (+0200)

**Magnar Hovatn (MH)**

magnar.hovatn@mobile.no

+4797501550

Signert 2025-07-02 08:49:33 CEST (+0200)

**Henning Kristiansen (HK)**

henning.kristiansen@mobile.no

+4748954852

Signert 2025-06-30 09:08:41 CEST (+0200)

Denne verifiseringen ble utstedt av Scrive. For mer informasjon/bevis som angår dette dokumentet, se de skjulte vedleggene. Bruk en PDF-leser, som Adobe Reader, som kan vise skjulte vedlegg for å se vedleggene. Vennligst merk at hvis du skriver ut dokumentet, kan ikke en utskrevet kopi verifiseres som original i henhold til bestemmelsene nedenfor, og at en enkel utskrift vil være uten innholdet i de skjulte vedleggene. Den digitale signeringsprosessen (elektronisk forsegling) garanterer at dokumentet og de skjulte vedleggene er originale, og dette kan dokumenteres matematisk og uavhengig av Scrive. Scrive tilbyr også en tjeneste som lar deg automatisk verifisere at dokumentet er originalt på: <https://scrive.com/verify>





Til generalforsamlingen i Mobile Arendal AS

## Uavhengig revisors beretning

### Konklusjon

Vi har revidert årsregnskapet for Mobile Arendal AS som består av balanse per 31. desember 2024, resultatregnskap for regnskapsåret avsluttet per denne datoen og noter til årsregnskapet, herunder et sammendrag av viktige regnskapsprinsipper.

Etter vår mening oppfyller årsregnskapet gjeldende lovkrav, og gir årsregnskapet et rettviseende bilde av selskapets finansielle stilling per 31. desember 2024, og av dets resultater for regnskapsåret avsluttet per denne datoen i samsvar med regnskapslovens regler og god regnskapsskikk i Norge.

### Grunnlag for konklusjonen

Vi har gjennomført revisjonen i samsvar med International Standards on Auditing (ISA-ene). Våre oppgaver og plikter i henhold til disse standardene er beskrevet nedenfor under *Revisors oppgaver og plikter ved revisjonen av årsregnskapet*. Vi er uavhengige av selskapet i samsvar med kravene i relevante lover og forskrifter i Norge og International Code of Ethics for Professional Accountants (inkludert internasjonale uavhengighetsstandarder) utstedt av International Ethics Standards Board for Accountants (IESBA-reglene), og vi har overholdt våre øvrige etiske forpliktelser i samsvar med disse kravene. Innhentet revisjonsbevis er etter vår vurdering tilstrekkelig og hensiktsmessig som grunnlag for vår konklusjon.

### Styrets og daglig leders ansvar for årsregnskapet

Styret og daglig leder (ledelsen) er ansvarlige for å utarbeide årsregnskapet og for at det gir et rettviseende bilde i samsvar med regnskapslovens regler og god regnskapsskikk i Norge. Ledelsen er også ansvarlig for slik internkontroll som den finner nødvendig for å kunne utarbeide et årsregnskap som ikke inneholder vesentlig feilinformasjon, verken som følge av misligheter eller utilsiktede feil.

Ved utarbeidelsen av årsregnskapet må ledelsen ta standpunkt til selskapets evne til fortsatt drift og opplyse om forhold av betydning for fortsatt drift. Forutsetningen om fortsatt drift skal legges til grunn for årsregnskapet så lenge det ikke er sannsynlig at virksomheten vil bli avvirket.

### Revisors oppgaver og plikter ved revisjonen av årsregnskapet

Vårt mål er å oppnå betryggende sikkerhet for at årsregnskapet som helhet ikke inneholder vesentlig feilinformasjon, verken som følge av misligheter eller utilsiktede feil, og å avgi en revisjonsberetning som inneholder vår konklusjon. Betryggende sikkerhet er en høy grad av sikkerhet, men ingen garanti for at en revisjon utført i samsvar med ISA-ene, alltid vil avdekke vesentlig feilinformasjon. Feilinformasjon kan oppstå som følge av misligheter eller utilsiktede feil. Feilinformasjon er å anse som vesentlig dersom den enkeltvis eller samlet med rimelighet kan forventes å påvirke de økonomiske beslutningene som brukerne foretar på grunnlag av årsregnskapet. For videre beskrivelse av revisors oppgaver og plikter vises det til: <https://revisorforeningen.no/revisjonsberetninger>

Oslo, 30. juni 2025

**PricewaterhouseCoopers AS**

Chris H. Jakobsen  
Statsautorisert revisor  
(elektronisk signert)

PricewaterhouseCoopers AS, Dronning Eufemias gate 71, Postboks 748 Sentrum, NO-0106 Oslo  
T: 02316, org. no.: 987 009 713 MVA, [www.pwc.no](http://www.pwc.no)  
Statsautoriserte revisorer, medlemmer av Den norske Revisorforening og autorisert regnskapsførerselskap



 Securely signed with Brevio

Revisjonsberetning - Mobile Arendal AS

**Signers:**

<b>Name</b>	<b>Method</b>	<b>Date</b>
Jakobsen, Chris Håvard	BANKID	2025-06-30 09:46

**This document package contains:**

- Closing page (this page)
- The original document(s)
- The electronic signatures. These are not visible in the document, but are electronically integrated.



This file is sealed with a digital signature.  
The seal is a guarantee for the authenticity  
of the document.