



## ÅRSREGNSKAPET FOR REGNSKAPSÅRET 2023 - GENERELL INFORMASJON

### Enheten

Organisasjonsnummer:	885 228 682
Organisasjonsform:	Aksjeselskap
Foretaksnavn:	VEGA SJØFARM AS
Forretningsadresse:	Igerøyveien 178 8986 VEGA

### Regnskapsår

Årsregnskapets periode:	01.01.2023 - 31.12.2023
-------------------------	-------------------------

### Konsern

Morselskap i konsern:	Ja
Konsernregnskap lagt ved:	Nei

### Regnskapsregler

Regler for små foretak benyttet:	Nei
Benyttet ved utarbeidelsen av årsregnskapet til selskapet:	Regnskapslovens alminnelige regler

### Årsregnskapet fastsatt av kompetent organ

Bekreftet av representant for selskapet:	Arnljot Arntsen
Dato for fastsettelse av årsregnskapet:	18.03.2024

### Grunnlag for avgivelse

År 2023: Årsregnskapet er elektronisk innlevert  
År 2022: Tall er hentet fra elektronisk innlevert årsregnskap fra 2023

*Det er ikke krav til at årsregnskapet m.v. som sendes til Regnskapsregisteret er undertegnet. Kontrollen på at dette er utført ligger hos revisor/enhetens øverste organ. Sikkerheten ivaretas ved at innsender har rolle/rettighet for innsending av årsregnskapet via Altinn, og ved at det bekreftes at årsregnskapet er fastsatt av kompetent organ.*

Brønnøysundregistrene, 16.07.2025



## Resultatregnskap

Beløp i: NOK	Note	2023	2022
<b>RESULTATREGNSKAP</b>			
<b>Inntekter</b>			
Salgsinntekt	1, 2	158 350 831	68 268 044
Annen driftsinntekt	1	1 604 528	1 391 196
<b>Sum inntekter</b>		<b>159 955 359</b>	<b>69 659 241</b>
<b>Kostnader</b>			
Endring i beholdning av varer under tilvirkning og ferdig tilvirkede varer	3	12 352 012	-21 665 126
Varekostnad	2	57 197 740	46 476 156
Lønnskostnad	4, 5	8 218 219	6 203 124
Avskrivning av driftsmidler og immaterielle eiendeler	6	6 066 659	5 788 970
Nedskrivning av varige driftsmidler og immaterielle eiendeler	6		
Annen driftskostnad	5	15 216 752	11 203 429
<b>Sum kostnader</b>		<b>99 051 382</b>	<b>48 006 553</b>
<b>Driftsresultat</b>		<b>60 903 977</b>	<b>21 652 688</b>
<b>Finansinntekter og finanskostnader</b>			
Annen renteinntekt	7	1 166 044	768 407
Annen finansinntekt	7	12 801 232	17 894 192
<b>Sum finansinntekter</b>		<b>13 967 276</b>	<b>18 662 599</b>
Annen rentekostnad	7	32 469	46 574
Annen finanskostnad	7	900 314	110 599
<b>Sum finanskostnader</b>		<b>932 783</b>	<b>157 173</b>
<b>Netto finans</b>		<b>13 034 493</b>	<b>18 505 426</b>
<b>Ordinært resultat før skattekostnad</b>		<b>73 938 470</b>	<b>40 158 115</b>
Skattekostnad	8	14 002 028	5 047 699
<b>Ordinært resultat etter skattekostnad</b>		<b>59 936 441</b>	<b>35 110 416</b>
<b>Årsresultat</b>	9	<b>59 936 441</b>	<b>35 110 416</b>
<b>Årsresultat etter minoritetsinteresser</b>		<b>59 936 441</b>	<b>35 110 416</b>



## Resultatregnskap

<b>Beløp i: NOK</b>	<b>Note</b>	<b>2023</b>	<b>2022</b>
<b>Totalresultat</b>		<b>59 936 441</b>	<b>35 110 416</b>
<b>Overføringer og disponeringer</b>			
Avsatt til annen egenkapital		59 936 441	35 110 416
<b>Sum overføringer og disponeringer</b>		<b>59 936 441</b>	<b>35 110 416</b>



## Balanse

Beløp i: NOK	Note	2023	2022
<b>BALANSE - EIENDELER</b>			
<b>Anleggsmidler</b>			
<b>Immaterielle eiendeler</b>			
Konsesjoner, patenter o.l.	10, 11	48 206 936	48 206 936
Utsatt skattefordel	8		
<b>Sum immaterielle eiendeler</b>		<b>48 206 936</b>	<b>48 206 936</b>
<b>Varige driftsmidler</b>			
Maskiner og anlegg	6, 12	27 585 270	17 668 868
Skip og flytende installasjoner	6	6 645 365	8 278 629
Driftsløsøre, inventar o.a. utstyr	6		
<b>Sum varige driftsmidler</b>		<b>34 230 635</b>	<b>25 947 496</b>
<b>Finansielle anleggsmidler</b>			
Investering i datterselskap	13	15 428 420	51 000
Investeringer i tilknyttet selskap	13	1 687 359	1 687 359
Lån til tilknyttet selskap og felles kontrollert virksomhet			5 000 000
<b>Sum finansielle anleggsmidler</b>		<b>17 115 779</b>	<b>6 738 359</b>
<b>Sum anleggsmidler</b>		<b>99 553 350</b>	<b>80 892 791</b>
<b>Omløpsmidler</b>			
<b>Varer</b>			
<b>Sum varer</b>	3, 11	<b>34 135 293</b>	<b>46 487 305</b>
<b>Fordringer</b>			
Kundefordringer	11, 14	52 704 019	38 444 937
Andre kortsiktige fordringer	11	1 913 823	3 346 067
<b>Sum fordringer</b>	14	<b>54 617 842</b>	<b>41 791 004</b>
<b>Investeringer</b>			
Aksjer og andeler i foretak i samme konsern	13		
<b>Bankinnskudd, kontanter og lignende</b>			
Bankinnskudd, kontanter o.l.	15	24 876 114	7 783 297
<b>Sum bankinnskudd, kontanter og lignende</b>		<b>24 876 114</b>	<b>7 783 297</b>



## Balanse

Beløp i: NOK	Note	2023	2022
Sum omløpsmidler		113 629 249	96 061 606
<b>SUM EIENDELER</b>		<b>213 182 599</b>	<b>176 954 397</b>
<b>BALANSE - EGENKAPITAL OG GJELD</b>			
<b>Egenkapital</b>			
<b>Innskutt egenkapital</b>			
Aksjekapital	9, 16	576 000	576 000
<b>Sum innskutt egenkapital</b>		<b>576 000</b>	<b>576 000</b>
<b>Opptjent egenkapital</b>			
Annen egenkapital	9	160 637 154	146 700 713
Udekket tap	9		
<b>Sum opptjent egenkapital</b>		<b>160 637 154</b>	<b>146 700 713</b>
<b>Sum egenkapital</b>		<b>161 213 154</b>	<b>147 276 713</b>
<b>Gjeld</b>			
<b>Langsiktig gjeld</b>			
Utsatt skatt	8	7 355 642	8 675 098
<b>Sum avsetninger for forpliktelser</b>		<b>7 355 642</b>	<b>8 675 098</b>
<b>Annen langsiktig gjeld</b>			
Gjeld til kredittinstitusjoner	11	4 045 865	
Annen langsiktig gjeld	11, 12	1 336 601	2 294 570
<b>Sum annen langsiktig gjeld</b>		<b>5 382 466</b>	<b>2 294 570</b>
<b>Sum langsiktig gjeld</b>		<b>12 738 109</b>	<b>10 969 668</b>
<b>Kortsiktig gjeld</b>			
Leverandørgjeld		18 220 846	10 356 753
Betalbar skatt	8	15 321 484	1 832 862
Skattetrekk og andre trekk		680 752	587 512
Annen kortsiktig gjeld		5 008 256	5 930 890
<b>Sum kortsiktig gjeld</b>		<b>39 231 338</b>	<b>18 708 017</b>



## Balanse

<b>Beløp i: NOK</b>	<b>Note</b>	<b>2023</b>	<b>2022</b>
Sum gjeld		51 969 447	29 677 685
<b>SUM EGENKAPITAL OG GJELD</b>		<b>213 182 601</b>	<b>176 954 398</b>



## Brønnøysundregistrene

### ÅRSREGNSKAP FOR REGNSKAPSÅRET 2023 - GENERELL INFORMASJON

Journalnummer: 2024 643659

#### Enheten

Organisasjonsnummer: 885 228 682  
Organisasjonsform: Aksjeselskap  
Foretaksnavn: VEGA SJØFARM AS  
8986 VEGA

#### Regnskapsår

Årsregnskapets periode: 01.01.2023 - 31.12.2023

#### Konsern

Morselskap i konsern: Ja  
Konsernregnskap lagt ved: Nei

#### Regnskapsregler

Regler for små foretak benyttet: Nei  
Benyttet ved utarbeidelsen av  
årsregnskapet til selskapet: Regnskapslovens alminnelige regler

#### Årsregnskapet fastsatt av kompetent organ

Bekreftet av representant for selskapet: Arnljot Arntsen  
Dato for fastsettelse av årsregnskapet: 18.03.2024

#### Grunnlag for avgivelse

År 2023: Årsregnskap er elektronisk innlevert.  
År 2022: Tall er hentet fra elektronisk innlevert årsregnskap fra 2023.

*Det er ikke krav til at årsregnskapet m.v. som sendes til Regnskapsregisteret er undertegnet. Kontrollen på at dette er utført ligger hos revisor/enhetens øverste organ. Sikkerheten ivaretas ved at innsender har rolle/rettighet for innsending av årsregnskapet via Altinn, og ved at det bekreftes at årsregnskapet er fastsatt av kompetent organ.*

Brønnøysundregistrene, 18.07.2024



Organisasjonsnr: 885 228 682  
VEGA SJØFARM AS

## RESULTATREGNSKAP

Beløp i: NOK	Note	2023	2022
<b>RESULTATREGNSKAP</b>			
<b>Inntekter</b>			
Salgsinntekt	1, 2	158 350 831	68 268 044
Annen driftsinntekt	1	1 604 528	1 391 196
<b>Sum inntekter</b>		<b>159 955 359</b>	<b>69 659 241</b>
<b>Kostnader</b>			
Endring i beholdning av varer under tilvirkning og ferdig tilvirkede varer	3	12 352 012	-21 665 126
Varekostnad	2	57 197 740	46 476 156
Lønnskostnad	4, 5	8 218 219	6 203 124
Avskrivning av driftsmidler og immaterielle eiendeler	6	6 066 659	5 788 970
Nedskrivning av varige driftsmidler og immaterielle eiendeler	6		
Annen driftskostnad	5	15 216 752	11 203 429
<b>Sum kostnader</b>		<b>99 051 382</b>	<b>48 006 553</b>
<b>Driftsresultat</b>		<b>60 903 977</b>	<b>21 652 688</b>
<b>Finansinntekter og finanskostnader</b>			
Annen renteinntekt	7	1 166 044	768 407
Annen finansinntekt	7	12 801 232	17 894 192
<b>Sum finansinntekter</b>		<b>13 967 276</b>	<b>18 662 599</b>
Annen rentekostnad	7	32 469	46 574
Annen finanskostnad	7	900 314	110 599
<b>Sum finanskostnader</b>		<b>932 783</b>	<b>157 173</b>
<b>Netto finans</b>		<b>13 034 493</b>	<b>18 505 426</b>
<b>Ordinært resultat før skattekostnad</b>			
Skattekostnad	8	14 002 028	5 047 699
<b>Ordinært resultat etter skattekostnad</b>		<b>59 936 441</b>	<b>35 110 416</b>
<b>Årsresultat</b>	9	<b>59 936 441</b>	<b>35 110 416</b>
<b>Årsresultat etter minoritetsinteresser</b>		<b>59 936 441</b>	<b>35 110 416</b>
<b>Totalresultat</b>		<b>59 936 441</b>	<b>35 110 416</b>
<b>Overføringer og disponeringer</b>			



Avsatt til annen egenkapital	59 936 441	35 110 416
<b>Sum overføringer og disponeringer</b>	<b>59 936 441</b>	<b>35 110 416</b>



Organisasjonsnr: 885 228 682  
VEGA SJØFARM AS

## BALANSE

Beløp i: NOK	Note	2023	2022
<b>BALANSE - EIENDELER</b>			
<b>Anleggsmidler</b>			
<b>Immaterielle eiendeler</b>			
Konsesjoner, patenter o.l.	10, 11	48 206 936	48 206 936
Utsatt skattefordel	8		
<b>Sum immaterielle eiendeler</b>		<b>48 206 936</b>	<b>48 206 936</b>
<b>Varige driftsmidler</b>			
Maskiner og anlegg	6, 12	27 585 270	17 668 868
Skip og flytende installasjoner	6	6 645 365	8 278 629
Driftsløsøre, inventar o. a. utstyr	6		
<b>Sum varige driftsmidler</b>		<b>34 230 635</b>	<b>25 947 496</b>
<b>Finansielle anleggsmidler</b>			
Investering i datterselskap	13	15 428 420	51 000
Investeringer i tilknyttet selskap	13	1 687 359	1 687 359
Lån til tilknyttet selskap og felles kontrollert virksomhet			5 000 000
<b>Sum finansielle anleggsmidler</b>		<b>17 115 779</b>	<b>6 738 359</b>
<b>Sum anleggsmidler</b>		<b>99 553 350</b>	<b>80 892 791</b>
<b>Omløpsmidler</b>			
<b>Varer</b>			
Sum varer	3, 11	34 135 293	46 487 305
<b>Fordringer</b>			
Kundefordringer	11, 14	52 704 019	38 444 937
Andre kortsiktige fordringer	11	1 913 823	3 346 067
<b>Sum fordringer</b>	<b>14</b>	<b>54 617 842</b>	<b>41 791 004</b>
<b>Investeringer</b>			
Aksjer og andeler i foretak i samme konsern	13		
<b>Bankinnskudd, kontanter og lignende</b>			
Bankinnskudd, kontanter o. l.	15	24 876 114	7 783 297
<b>Sum bankinnskudd, kontanter og lignende</b>		<b>24 876 114</b>	<b>7 783 297</b>
<b>Sum omløpsmidler</b>		<b>113 629 249</b>	<b>96 061 606</b>



<b>SUM EIENDELER</b>		<b>213 182 599</b>	<b>176 954 397</b>
<b>BALANSE - EGENKAPITAL OG GJELD</b>			
<b>Egenkapital</b>			
<b>Innskutt egenkapital</b>			
Aksjekapital	9, 16	576 000	576 000
<b>Sum innskutt egenkapital</b>		<b>576 000</b>	<b>576 000</b>
<b>Opptjent egenkapital</b>			
Annen egenkapital	9	160 637 154	146 700 713
Udekket tap	9		
<b>Sum opptjent egenkapital</b>		<b>160 637 154</b>	<b>146 700 713</b>
<b>Sum egenkapital</b>		<b>161 213 154</b>	<b>147 276 713</b>
<b>Gjeld</b>			
<b>Langsiktig gjeld</b>			
Utsatt skatt	8	7 355 642	8 675 098
<b>Sum avsetninger for forpliktelser</b>		<b>7 355 642</b>	<b>8 675 098</b>
<b>Annen langsiktig gjeld</b>			
Gjeld til kredittinstitusjoner	11	4 045 865	
Annen langsiktig gjeld	11, 12	1 336 601	2 294 570
<b>Sum annen langsiktig gjeld</b>		<b>5 382 466</b>	<b>2 294 570</b>
<b>Sum langsiktig gjeld</b>		<b>12 738 109</b>	<b>10 969 668</b>
<b>Kortsiktig gjeld</b>			
Leverandørgjeld		18 220 846	10 356 753
Betalbar skatt	8	15 321 484	1 832 862
Skattetrekk og andre trekk		680 752	587 512
Annen kortsiktig gjeld		5 008 256	5 930 890
<b>Sum kortsiktig gjeld</b>		<b>39 231 338</b>	<b>18 708 017</b>
<b>Sum gjeld</b>		<b>51 969 447</b>	<b>29 677 685</b>
<b>SUM EGENKAPITAL OG GJELD</b>		<b>213 182 601</b>	<b>176 954 398</b>



Organisasjonsnr: 885 228 682  
VEGA SJØFARM AS

NOTEOPPLYSNINGER - SELSKAP - alle poster oppgitt i hele tall

## Note

Antall årsverk i regnskapsåret  
18.10

<u>Sum</u>	<u>Beløp</u>
<u>Balanseført verdi 31.12.</u>	<u>Varige driftsmidler Immaterielle eiend.</u>

## Konsernregnskap

Morselskapet sitt navn

Forretningskontor for morselskapet

## Begrunnelse for at datterselskap er utelatt fra konsolideringen

<u>Samlet beløp - tilknyttet selskap</u>	<u>Årets</u>	<u>Fjorårets</u>
--	--------------	------------------

<u>Samlet beløp - foretak i samme konsern</u>	<u>Årets</u>	<u>Fjorårets</u>
---	--------------	------------------

<u>Samlet beløp - foretak i samme konsern</u>	<u>Årets</u>	<u>Fjorårets</u>
---	--------------	------------------

<u>Samlet beløp - felles kontrollert virksomhet</u>	<u>Årets</u>	<u>Fjorårets</u>
---	--------------	------------------

<u>Pantstillelse</u>	<u>Beløp</u>
----------------------	--------------

<u>Beholdning av egne aksjer</u>	<u>Antall</u>	<u>Pålydende</u>	<u>Andel av aksjek.</u>
----------------------------------	---------------	------------------	-------------------------



# Årsregnskap 2023

## Vega Sjøfarm AS

Resultatregnskap  
Balanseregnskap  
Prinsippnote  
Noter  
Kontantstrømoppstilling  
Årsberetning

Org.nr.: 885 228 682

**Vega Sjøfarm AS****RESULTATREGNSKAP**

	Note	31.12.2023	31.12.2022
Salgsinntekt	1, 2	158 350 831	68 268 044
Annen driftsinntekt	1	1 604 528	1 391 196
<b>Sum driftsinntekter</b>		<b>159 955 359</b>	<b>69 659 241</b>
Varekostnad	2	57 197 740	46 476 156
End. beh. varer u.tilv. og ferdigvarer	3	12 352 012	-21 665 126
Lønnskostnad	4, 5	8 218 219	6 203 124
Avskrivning av driftsmidler og immaterielle eiendeler	6	6 066 659	5 788 970
Annen driftskostnad	5	15 216 752	11 203 429
<b>Sum driftskostnader</b>		<b>99 051 382</b>	<b>48 006 553</b>
<b>Driftsresultat</b>		<b>60 903 977</b>	<b>21 652 688</b>
Annen renteinntekt	7	1 166 044	768 407
Annen finansinntekt	7	12 801 232	17 894 192
Annen rentekostnad	7	32 469	46 574
Annen finanskostnad	7	900 314	110 599
<b>Resultat av finansposter</b>		<b>13 034 493</b>	<b>18 505 426</b>
<b>Resultat før skattekostnad</b>		<b>73 938 470</b>	<b>40 158 115</b>
Skattekostnad	8	14 002 028	5 047 699
<b>Resultat</b>		<b>59 936 441</b>	<b>35 110 416</b>
<b>Årsresultat</b>	9	<b>59 936 441</b>	<b>35 110 416</b>
<i>Disponering (dekning) av årsresultatet</i>			
Avsatt til annen egenkapital		59 936 441	35 110 416
<b>Sum disponert (dekket)</b>		<b>59 936 441</b>	<b>35 110 416</b>

**Vega Sjøfarm AS****BALANSE PR. 31.12.**

	Note	2023	2022
<b>EIENDELER</b>			
<b>Anleggsmidler</b>			
<b>Immaterielle eiendeler</b>			
Konsesjoner, patenter o.l.	<b>10, 11</b>	48 206 936	48 206 936
<b>Sum immaterielle eiendeler</b>		<b>48 206 936</b>	<b>48 206 936</b>
<b>Varige driftsmidler</b>			
Maskiner og anlegg	<b>6, 12</b>	27 585 270	17 668 868
Skip og flytende installasjoner	<b>6</b>	6 645 365	8 278 629
<b>Sum varige driftsmidler</b>		<b>34 230 635</b>	<b>25 947 496</b>
<b>Finansielle driftsmidler</b>			
Investeringer i datterselskap	<b>13</b>	15 428 420	51 000
Investeringer i tilknyttet selskap	<b>13</b>	1 687 359	1 687 359
Lån til tilknyttet selskap og felles kontrollert virksomhet		0	5 000 000
<b>Sum finansielle anleggsmidler</b>		<b>17 115 779</b>	<b>6 738 359</b>
<b>Sum anleggsmidler</b>		<b>99 553 350</b>	<b>80 892 791</b>
<b>Omløpsmidler</b>			
Lager av varer og annen beholdning	<b>3, 11</b>	34 135 293	46 487 305
<b>Fordringer</b>			
Kundefordringer	<b>11, 14</b>	52 704 019	38 444 937
Andre kortsiktige fordringer	<b>11</b>	1 913 823	3 346 067
<b>Sum fordringer</b>	<b>14</b>	<b>54 617 842</b>	<b>41 791 004</b>
<b>Investeringer</b>			
Bankinnskudd, kontanter o.l.	<b>15</b>	24 876 114	7 783 297
<b>Sum omløpsmidler</b>		<b>113 629 250</b>	<b>96 061 606</b>
<b>SUM EIENDELER</b>		<b>213 182 600</b>	<b>176 954 398</b>



## Vega Sjøfarm AS

### BALANSE PR. 31.12.

	Note	2023	2022
<b>EGENKAPITAL OG GJELD</b>			
<b>EGENKAPITAL</b>			
<b>Innskutt egenkapital</b>			
Aksjekapital	9, 16	576 000	576 000
<b>Sum innskutt egenkapital</b>		<b>576 000</b>	<b>576 000</b>
<b>Opptjent egenkapital</b>			
Annen egenkapital	9	160 637 154	146 700 713
<b>Sum opptjent egenkapital</b>		<b>160 637 154</b>	<b>146 700 713</b>
<b>Sum egenkapital</b>		<b>161 213 154</b>	<b>147 276 713</b>
<b>GJELD</b>			
<b>Avsetning for forpliktelser</b>			
Utsatt skatt	8	7 355 642	8 675 098
<b>Sum avsetning for forpliktelser</b>		<b>7 355 642</b>	<b>8 675 098</b>
<b>Annen langsiktig gjeld</b>			
Gjeld til kredittinstitusjoner	11	4 045 865	0
Annen langsiktig gjeld	11, 12	1 336 601	2 294 570
<b>Sum annen langsiktig gjeld</b>		<b>5 382 466</b>	<b>2 294 570</b>
<b>Kortsiktig gjeld</b>			
Leverandørgjeld		18 220 846	10 356 753
Betalbar skatt	8	15 321 484	1 832 862
Skattetrekk og andre trekk		680 752	587 512
Annen kortsiktig gjeld		5 008 256	5 930 890
<b>Sum kortsiktig gjeld</b>		<b>39 231 338</b>	<b>18 708 017</b>
<b>Sum gjeld</b>		<b>51 969 446</b>	<b>29 677 685</b>
<b>SUM EGENKAPITAL OG GJELD</b>		<b>213 182 600</b>	<b>176 954 398</b>



## Vega Sjøfarm AS

BALANSE PR. 31.12.

Vega, 18.03.2024  
Styret i Vega Sjøfarm AS

---

Arnljot Arntsen  
Styreleder

---

Kato Fredriksen  
Styremedlem

---

Tom Eirik Aasjord  
Styremedlem

---

Bjørn Helge Hjartåker  
Daglig leder / styremedlem



## Indirekte kontantstrøm

### Vega Sjøfarm AS

	2023	2022
<b>Kontantstrømmer fra operasjonelle aktiviteter</b>		
Resultat før skattekostnad	73 938 470	40 158 115
Periodens betalte skatt	1 832 862	9 943 005
Ordinære avskrivninger	6 066 659	5 788 970
Endring i varelager	12 352 012	-21 665 126
Endring i kundefordringer	-14 259 082	-23 988 656
Endring i leverandørgjeld	7 399 585	2 141 237
Endring i andre tidsavgrensningsposter	602 849	-5 686 313
<b>Netto kontantstrøm fra operasjonelle aktiviteter</b>	<b>84 267 630</b>	<b>-13 194 779</b>
<b>Kontantstrømmer fra investeringsaktiviteter</b>		
Utbetalinger ved kjøp av varige driftsmidler	13 885 289	3 411 956
Utbetalinger ved kjøp av aksjer og andeler i andre foretak	15 377 420	800 000
Innbetalinger på lånefordring	5 000 000	0
Utbetaling av lån	0	5 000 000
<b>Netto kontantstrøm fra investeringsaktiviteter</b>	<b>-24 262 709</b>	<b>-9 211 956</b>
<b>Kontantstrømmer fra finansieringsaktiviteter</b>		
Innbetalinger ved opptak av ny langsiktig gjeld	4 045 864	0
Utbetalinger ved nedbetaling av langsiktig gjeld	957 968	940 285
Utbetalinger av utbytte	46 000 000	0
<b>Netto kontantstrøm fra finansieringsaktiviteter</b>	<b>-42 912 104</b>	<b>-940 285</b>
Netto endring i kontanter og kontantekvivalenter	17 092 817	-23 347 020
Beh. av kont. og kontantekvivalenter ved per. begynnelse	7 783 297	31 130 317
<b>Beh. av kont. og kontantekvivalenter ved per. slutt</b>	<b>24 876 114</b>	<b>7 783 297</b>



## Noter

### Regnskapsprinsipper

Årsregnskapet er satt opp i samsvar med regnskapslovens bestemmelser og god regnskapsskikk.

### Bruk av estimater

I utarbeidelse av årsregnskapet har man brukt estimater og forutsetninger som har påvirket resultatregnskapet og verdsettelsen av eiendeler og gjeld, samt usikre eiendeler og forpliktelser på balansedagen i henhold til god regnskapsskikk. Områder som i stor grad inneholder slike skjønsmessige vurderinger, høy grad av kompleksitet, eller områder hvor forutsetninger og estimater er vesentlige for årsregnskapet, er beskrevet i notene.

### Inntekter

Inntektsføring ved salg av varer og tjenester vurderes til virkelig verdi av vederlaget, netto etter fradrag for merverdiavgift, returer og andre avslag. Salg av varer resultatføres når selskapet har levert sine produkter til kunden og det ikke er uoppfylte forpliktelser som kan påvirke kundens aksept av leveringen. Levering er ikke foretatt før produktene er sent til avtalt sted og risiko for tap og ukurans er overført til kunden. Erfaringstall anvendes for å estimere og regnskapsføre avsetninger for kvantumsrabatter og retur på salgstidspunktet.

### Skatt

Skattekostnaden i resultatregnskapet omfatter både periodens betalbare skatt og endring i utsatt skatt. Utsatt skatt er beregnet med 22% på grunnlag av de midlertidige forskjeller som eksisterer mellom regnskapsmessige og skattemessige verdier, samt ligningsmessig underskudd til fremføring ved utgangen av regnskapsåret. Skatteøkende og skattereduserende midlertidige forskjeller som reverserer eller kan reverseres i samme periode er utlignet og nettoført. Netto utsatt skattefordel balanseføres i den grad det er sannsynlig at denne kan bli utnyttet.

### Leasing

Det skilles mellom finansiell og operasjonell leasing. Driftsmidler finansiert ved finansiell leasing er regnskapsmessig klassifisert under varige driftsmidler. Motposten er medtatt som langsiktig gjeld. Leiebeløp fordeles mellom rentekostnad og avdrag på gjelden.

Operasjonell leasing kostnadsføres som driftskostnad basert på fakturert leasingleie.

### Klassifisering av balanseposter

Eiendeler bestemt til varig eie eller bruk klassifiseres som anleggsmidler. Eiendeler som er tilknyttet varekretsløpet klassifiseres som omløpsmidler. Fordringer for øvrig klassifiseres som omløpsmidler hvis de skal tilbakebetales innen ett år. For gjeld legges analoge kriterier til grunn. Første års avdrag på langsiktige fordringer og langsiktig gjeld klassifiseres likevel ikke som omløpsmiddel og kortsiktig gjeld.

### Anskaffelseskost

Anskaffelseskost for eiendeler omfatter kjøpesummen, med fradrag for bonuser, rabatter og lignende, og med tillegg for kjøpsutgifter (frakt, toll, offentlige avgifter som ikke refunderes og andre direkte kjøpsutgifter). Ved kjøp i utenlandsk valuta balanseføres eiendelen til kursen på transaksjonstidspunktet. For varige driftsmidler og immaterielle eiendeler omfatter anskaffelseskost også direkte utgifter for å klargjøre eiendelen for bruk, for eksempel utgifter til testing av eiendelen.



## Noter

### Varige driftsmidler

Tomter avskrives ikke. Andre varige driftsmidler balanseføres og avskrives lineært til restverdi over driftsmidlenes forventede utnyttbare levetid. Ved endring i avskrivningsplan fordeles virkningen over gjenværende avskrivningstid ("knekkpunktmetoden"). Vedlikehold av driftsmidler kostnadsføres løpende som driftskostnader. Påkostninger og forbedringer tillegges driftsmidlets kostpris og avskrives i takt med driftsmidlet. Skillet mellom vedlikehold og påkostning/forbedring regnes i forhold til driftsmidlets stand på anskaffelsestidspunktet. Leide (leasede) driftsmidler balanseføres som driftsmidler hvis leiekontrakten anses som finansiell.

### Datterselskap og tilknyttet selskap

Datterselskap og tilknyttede selskaper vurderes etter kostmetoden i selskapsregnskapet. Investeringen er vurdert til anskaffelseskost for aksjene med mindre nedskrivning har vært nødvendig. Det er foretatt nedskrivning til virkelig verdi når verdifall skyldes årsaker som ikke kan forventes å være forbigående og det må anses nødvendig etter god regnskapsskikk. Nedskrivninger er reversert når grunnlaget for nedskrivning ikke lenger er til stede.

Utbytte, konsernbidrag og andre utdelinger fra datterselskap er inntektsført samme år som det er avsatt i givers regnskap. Overstiger utbytte / konsernbidraget andelen av opptjent resultat etter anskaffelsestidspunktet, representerer den overskytende del tilbakebetaling av investert kapital, og utdelingene er fratrukket investeringens verdi i balansen til morselskapet.

### Varer

Varer er vurdert til det laveste av anskaffelseskost og netto salgsverdi. Netto salgsverdi er estimert salgspris ved ordinær drift etter fradrag for beregnede nødvendige utgifter for gjennomføring av salget. Anskaffelseskost inkluderer utgifter påløpt ved anskaffelse av varene og kostnader for å bringe varene til næværende plassering og tilordnes ved bruk av FIFO - prinsippet.

### Fordringer

Kundefordringer og andre fordringer oppføres til pålydende etter fradrag for avsetning til forventet tap. Avsetning til tap gjøres på grunnlag av en individuell vurdering av de enkelte fordringene. For øvrige kundefordringer utføres en uspesifisert avsetning for å dekke forventet tap på krav.

### Pensjoner - Innskuddsbasert ordning

Kostnaden til innskuddsbasert pensjonsordning tilsvarer periodens premie til forsikringsselskapet.

### Grunnrenteskatt

Innehavere av akvakulturtillatelse til matfiskoppdrett av laks skal fra og med inntektsåret 2023 skattlegges for grunnrenteinntekt. Skatten blir beregnet på grunnlag av netto grunnrenteinntekt etter bunnfradrag. Formell grunnrentesats er 32,1%, mens effektiv grunnrentesats er 25%. Produksjonsavgiften er fra 1. juli 2023 på 90 øre pr kg produsert laks og er fra og med 2023 ikke lenger fradragsberettiget i beregningen av ordinær selskapskatt. Avgiften går imidlertid til fradrag i betalbar norsk grunnrenteskatt. Negativ grunnrenteinntekt (før bunnfradrag) kan fremføres med rente til fradrag mot senere års positive grunnrenteinntekt.

### Kontantstrømoppstilling

Kontantstrømoppstillingen er utarbeidet etter den indirekte metoden. Kontanter og kontantekvivalenter omfatter kontanter, bankinnskudd og andre kortsiktige, likvide plasseringer.



## Noter

### Note 1 Driftsinntekter

	2023	2022
Salgsinntekter	158 350 831	68 268 044
Andre driftsinntekter	1 604 528	1 391 196
<b>Sum</b>	<b>159 955 359</b>	<b>69 659 241</b>
<b>Fordeling på virksomhetsområde</b>		
Produksjon av matfisk	158 350 831	68 268 044
Salgsinntekter annet	1 604 528	1 391 196
<b>Sum</b>	<b>159 955 359</b>	<b>69 659 241</b>
<b>Geografisk fordeling</b>		
Norge	159 955 359	69 659 241
<b>Sum</b>	<b>159 955 359</b>	<b>69 659 241</b>

### Note 2 Transaksjoner med nærstående

Ytelser til ledende ansatte er omtalt i note 13, og mellomværende med konsernselskaper er omtalt i note 15.

Selskapets transaksjoner med nærstående parter:	2023
<b>a) Salg av varer og tjenester</b>	
Salg av varer og tjenester - Eierselskap	158 350 831
<b>b) Kjøp av varer og tjenester</b>	
Kjøp av varer og tjenester - Eierselskap	7 558 406

### Note 3 Varer

	2023	2022
Råvarer	2 396 215	8 450 937
Varer under tilvirkning	31 739 078	38 036 368
<b>Sum</b>	<b>34 135 293</b>	<b>46 487 305</b>
<b>Varebeholdning vurdert til anskaffelseskost</b>		
Varebeholdning vurdert til virkelig verdi	0	0
<b>Sum</b>	<b>34 135 293</b>	<b>46 487 305</b>



## Noter

### Note 4 Innskuddspensjon

Foretaket er pliktig til å ha tjenstepensjonsordning etter lov om obligatorisk tjenstepensjon, og har etablert pensjonsordning som tilfredsstillter kravene i loven. Innskuddsplanen omfatter samtlige heltidsansatte. Pr. 31.12.2023 var det 23 medlemmer i ordningen.

Kostnadsført innskudd utgjorde NOK 1 017 370 og NOK 1 058 386 i henholdsvis 2022 og 2023.

### Note 5 Lønnskostnader, antall ansatte, godtgjørelser, lån til ansatte mm.

<b>Lønnskostnader</b>	<b>2023</b>	<b>2022</b>
Lønninger	12 834 541	10 238 404
Arbeidsgiveravgift	975 388	739 387
Pensjonskostnader	1 407 553	1 307 739
Andre ytelser	-6 999 263	-6 082 407
<b>Sum</b>	<b>8 218 219</b>	<b>6 203 124</b>

Sysselsatte årsverk	18,9	19,4
---------------------	------	------

<b>Ytelser til ledende personer</b>	<b>Daglig leder</b>	<b>Styret</b>
Lønn/styrehonorar	0	149 000
Pensjonsutgifter	0	0
Annen godtgjørelse	0	0
<b>Sum</b>	<b>0</b>	<b>149 000</b>

Daglig leder mottar kun honorarer gjennom sitt verv i styret, og er ansatt av Nova Sea AS.

Selskapets pensjonsordninger tilfredsstillter kravene i lov om obligatorisk tjenstepensjon.

Selskapet har bonusordning som gjelder alle ansatte, inkludert ledelsen.

Selskapet har ikke hatt forpliktelser til å gi særskilt vederlag ved opphør eller endring av ansettelsesforhold/verv i 2023.

Det er ikke gitt lån/sikkerhetsstillelse til daglig leder, styrets leder eller andre nærstående parter.

<b>Kostnadsført godtgjørelse til revisor</b>	<b>2023</b>	<b>2022</b>
Lovpålagt revisjon (inkl. teknisk bistand med årsregnskap)	50 738	21 200
Andre attestasjonstjenester	0	0
Skatterådgivning (inkl. teknisk bistand med ligningspapirer)	20 715	13 000
<b>Sum</b>	<b>71 453</b>	<b>34 200</b>



## Noter

### Note 6 Varige driftsmidler og immaterielle eiendeler

	Tomt/bolig	Maskiner/anlegg	Truck	Båter	Totalt
Anskaffelseskost 01.01.2023	1 935 173	55 601 906	251 000	15 568 773	73 356 852
Tilgang	38 062	14 311 735	0	0	14 349 797
Avgang	0	0	0	0	0
<b>Anskaffelseskost 31.12.2023</b>	<b>1 973 235</b>	<b>69 913 641</b>	<b>251 000</b>	<b>15 568 773</b>	<b>87 706 649</b>
Akkumulerte avskrivninger	269 175	44 032 431	251 000	8 923 409	53 476 015
<b>Bokført verdi 31.12.2023</b>	<b>1 704 060</b>	<b>25 881 210</b>	<b>0</b>	<b>6 645 364</b>	<b>34 230 635</b>
Herav balanseførte leieavtaler		5 351 098			
Årets avskrivninger	69 750	4 363 644	0	1 633 265	6 066 659
Forventet økonomisk levetid		4-10 år	10 år	8 år	
Avskrivningsplan		Lineær	Lineær	Lineær	

### Note 7 Finansinntekter og finanskostnader

<b>Finansinntekter</b>	<b>2023</b>	<b>2022</b>
Renteinntekt fra foretak i samme konsern	87 422	0
Annen renteinntekt	1 078 622	768 407
Utbytter inntektsført	12 796 619	17 892 384
Annen finansinntekt	4 613	1 808
<b>Sum finansinntekter</b>	<b>13 967 276</b>	<b>18 662 599</b>
<b>Finanskostnader</b>	<b>2023</b>	<b>2022</b>
Annen rentekostnad	32 259	46 105
Annen finanskostnad	900 314	110 599
<b>Sum finanskostnader</b>	<b>932 573</b>	<b>156 704</b>



## Noter

### Note 8 Skatt

Skatteeffekten av midlertidige forskjeller og underskudd til fremføring som har gitt opphav til utsatt skatt og utsatte skattefordeler, spesifisert på typer av midlertidige forskjeller:

	2023	2022	Endring
Varige driftsmidler	-1 863 841	-1 210 665	653 177
Varebeholdning	31 739 078	38 036 368	6 297 290
Balanseførte leieavtaler	4 014 497	3 912 704	-101 792
Gevinst – og tapskonto	0	13 725	13 725
Avsetninger mv	-454 997	-1 319 871	-864 874
<b>Sum</b>	<b>33 434 737</b>	<b>39 432 263</b>	<b>5 997 526</b>

**Grunnlag for beregning av utsatt skatt**                      **33 434 737**                      **39 432 263**                      **5 997 526**

**Utsatt skatt (22 %)**    **7 355 642**                      **8 675 098**                      **1 319 456**

**Årets skattekostnad**    **2023**                      **2022**

Skattepliktig inntekt:		
Ordinært resultat før skatt	73 938 470	40 158 115
Permanente forskjeller	-10 989 217	-17 214 028
Endring i midlertidige forskjeller	5 997 526	-14 612 895
<b>Skattepliktig inntekt</b>	<b>68 946 779</b>	<b>8 331 191</b>

Resultatført skatt på ordinært resultat:

Betalbar skatt	15 168 291	1 832 862
Betalbar skatt grunnrente	153 193	0
Endring i utsatt skattefordel	-11 596 096	3 214 837
Implementeringseffekt grunnrente	10 276 640	0
<b>Skattekostnad ordinært resultat</b>	<b>14 002 028</b>	<b>5 047 699</b>

**Årets skattekostnad**    **2023**                      **2022**

Beregning av effektiv skattesats		
Resultat før skatt	73 938 470	40 158 115
Beregnet skatt av resultat før skatt	16 266 463	8 834 785
Skatteeffekt av permanente forskjeller	-2 417 628	-3 787 086
<b>Sum</b>	<b>13 848 836</b>	<b>5 047 699</b>
Effektiv skattesats	18,7 %	12,6 %

Betalbar skatt i balansen:

Betalbar skatt på årets resultat	15 168 291	1 832 862
Betalbar grunnrenteskatt	153 193	0
<b>Sum betalbar skatt i balansen</b>	<b>15 321 484</b>	<b>1 832 862</b>



## Noter

<b>Grunnrente</b>	
Beregnet grunnrenteinntekt	32 154 257
Andel bunnfradrag	-27 300 000
Grunnlag	4 854 257
Beregnet grunnrenteskatt	1 555 852
Produksjonsavgift	-1 402 658
<b>Grunnrenteskatt til betaling</b>	<b>153 193</b>

### Note 9 Egenkapital

	<b>Aksjekapital</b>	<b>Annen egenkapital</b>	<b>Sum egenkapital</b>
Egenkapital 01.01.2023	576 000	146 700 713	147 276 713
Årets resultat	0	59 936 441	59 936 441
Tilleggsutbytte	0	-46 000 000	-46 000 000
<b>Egenkapital 31.12.2023</b>	<b>576 000</b>	<b>160 637 154</b>	<b>161 213 154</b>

### Note 10 Immaterielle eiendeler

	<b>Konsesjoner</b>	<b>Sum</b>
Anskaffelseskost 01.01.2023	48 206 936	48 206 936
Tilgang	0	0
Avgang	0	0
<b>Anskaffelseskost 31.12.2023</b>	<b>48 206 936</b>	<b>48 206 936</b>
Akkumulerte avskrivninger	0	0
<b>Bokført verdi per 31.12.2023</b>	<b>48 206 936</b>	<b>48 206 936</b>

### Note 11 Fordringer og gjeld

	<b>2023</b>	<b>2022</b>
<b>Kundefordringer</b>		
Kundefordringer til pålydende	52 704 019	38 444 937
Avsetning til tap på kundefordringer	0	0
<b>Kundefordringer i balansen</b>	<b>52 704 019</b>	<b>38 444 937</b>
<b>Fordringer med forfall senere enn ett år</b>	<b>2023</b>	<b>2022</b>
Andre	0	0
<b>Sum</b>	<b>0</b>	<b>0</b>
<b>Langsiktig gjeld med forfall senere enn 5 år</b>	<b>2023</b>	<b>2022</b>
Gjeld til kredittinstitusjoner	0	0
<b>Sum</b>	<b>0</b>	<b>0</b>



## Noter

<b>Gjeld sikret ved pant</b>	<b>2023</b>	<b>2022</b>
	<b>5 382 466</b>	<b>2 294 570</b>
<b>Balanseført verdi av pantsatte eiendeler</b>	<b>2023</b>	<b>2022</b>
Varige driftsmidler	19 923 719	25 947 496
Konsesjoner	48 206 936	48 206 936
Andre fordringer	1 913 823	3 346 067
Kundefordringer	52 704 019	38 444 937
Varer	34 135 293	46 487 305
<b>Sum</b>	<b>156 883 791</b>	<b>162 432 741</b>
<b>Eiendelene er i tillegg stillet som sikkerhet for:</b>	<b>2023</b>	<b>2022</b>
Ubenyttet kassekreditt	12 000 000	12 000 000
<b>Sum</b>	<b>12 000 000</b>	<b>12 000 000</b>

### Note 12 Leasing

Selskapet har én balanseført leieavtale for 2023 for maskiner og utstyr (ref note 6).

Avtalen er inngått 01.05.2015 og gjelder i 10 år. Den faste leiebetalingen beløper seg til kr 856 176 per år. Selskapet har rett til å kjøpe utstyret ved utløpet av den estimerte leieperioden.

### Note 13 Datterselskap, tilknyttet selskap og felleskontrollert virksomhet

Investeringene i datterselskap og tilknyttet selskap regnskapsføres etter kostmetoden.

	Forretnings- - kontor	Eier-/ stemme andel	Egenkapital siste år (100%)	Resultat siste år (100 %)	Balanseført verdi
<b>Datterselskap</b>					
Vegalaks AS	Vega, Norge	51%	31 851 606	20 465 073	15 428 420
<b>Balanseført verdi 31.12.2023</b>				<b>0</b>	<b>15 428 420</b>
<b>Tilknyttet selskapet*</b>					
Vega Fiskeriutvikling AS	Vega, Norge	34%	3 378 000	-57 000	887 359
Viksås Eiendom AS	Vega, Norge	33%	1 890 000	-505 000	800 000
<b>Balanseført verdi 31.12.2023</b>					<b>1 687 359</b>

Resultat i tilknyttede selskap er basert på regnskap for 2022.



## Noter

### Note 14 Mellomværende med selskap i samme konsern m.v.

	Kundefordringer		Andre fordringer	
	2023	2022	2023	2022
Eierselskap	46 201 775	6 749 497	0	0
Tilknyttet selskap	0	31 695 440	0	0
<b>Sum</b>	<b>46 201 775</b>	<b>38 444 937</b>	<b>0</b>	<b>0</b>

	Leverandørgjeld		Øvrig gjeld	
	2023	2022	2023	2022
Eierselskap	3 330 709	5 646 832	0	0
<b>Sum</b>	<b>3 330 709</b>	<b>5 646 832</b>	<b>0</b>	<b>0</b>

### Note 15 Bundne midler

	2023	2022
<b>Bundne bankinnskudd</b>		
Skattetrekkskonto	447 993	444 506

Limit kassakreditt er kr 12 000 000.

### Note 16 Aksjekapital og aksjonærinformasjon

Aksjekapitalen på kr. 576 000 består av 5 760 aksjer à kr. 100.

#### Oversikt over de største aksjonærene 31.12.2023

Havhest Invest 1 AS	3 012	52,3%
Nova Sea AS	2 748	47,7%
<b>Sum</b>	<b>5 760</b>	<b>100%</b>
<b>Totalt</b>	<b>5 760</b>	<b>100%</b>



Til generalforsamlingen i Vega Sjøfarm AS

## Uavhengig revisors beretning

### Konklusjon

Vi har revidert årsregnskapet for Vega Sjøfarm AS som består av balanse per 31. desember 2023, resultatregnskap og indirekte kontantstrøm for regnskapsåret avsluttet per denne datoen og noter til årsregnskapet, herunder et sammendrag av viktige regnskapsprinsipper.

Etter vår mening oppfyller årsregnskapet gjeldende lovkrav, og gir årsregnskapet et rettviseende bilde av selskapets finansielle stilling per 31. desember 2023, og av dets resultater og kontantstrømmer for regnskapsåret avsluttet per denne datoen i samsvar med regnskapslovens regler og god regnskapsskikk i Norge.

### Grunnlag for konklusjonen

Vi har gjennomført revisjonen i samsvar med International Standards on Auditing (ISA-ene). Våre oppgaver og plikter i henhold til disse standardene er beskrevet nedenfor under *Revisors oppgaver og plikter ved revisjonen av årsregnskapet*. Vi er uavhengige av selskapet i samsvar med kravene i relevante lover og forskrifter i Norge og International Code of Ethics for Professional Accountants (inkludert internasjonale uavhengighetsstandarder) utstedt av International Ethics Standards Board for Accountants (IESBA-reglene), og vi har overholdt våre øvrige etiske forpliktelser i samsvar med disse kravene. Innhentet revisjonsbevis er etter vår vurdering tilstrekkelig og hensiktsmessig som grunnlag for vår konklusjon.

### Øvrig informasjon

Styret og daglig leder (ledelsen) er ansvarlige for informasjonen i årsberetningen. Øvrig informasjon omfatter informasjon i årsrapporten bortsett fra årsregnskapet og den tilhørende revisjonsberetningen. Vår konklusjon om årsregnskapet ovenfor dekker ikke informasjonen i årsberetningen.

I forbindelse med revisjonen av årsregnskapet er det vår oppgave å lese årsberetningen. Formålet er å vurdere hvorvidt det foreligger vesentlig inkonsistens mellom årsberetningen og årsregnskapet og den kunnskap vi har opparbeidet oss under revisjonen av årsregnskapet, eller hvorvidt informasjon i årsberetningen ellers fremstår som vesentlig feil. Vi har plikt til å rapportere dersom årsberetningen fremstår som vesentlig feil. Vi har ingenting å rapportere i så henseende.

Basert på kunnskapen vi har opparbeidet oss i revisjonen, mener vi at årsberetningen

- er konsistent med årsregnskapet og
- inneholder de opplysninger som skal gis i henhold til gjeldende lovkrav.

### Ledelsens ansvar for årsregnskapet

Ledelsen er ansvarlig for å utarbeide årsregnskapet og for at det gir et rettviseende bilde i samsvar med regnskapslovens regler og god regnskapsskikk i Norge. Ledelsen er også ansvarlig for slik internkontroll som den finner nødvendig for å kunne utarbeide et årsregnskap som ikke inneholder vesentlig feilinformasjon, verken som følge av misligheter eller utilsiktede feil.

Ved utarbeidelsen av årsregnskapet må ledelsen ta standpunkt til selskapets evne til fortsatt drift og opplyse om forhold av betydning for fortsatt drift. Forutsetningen om fortsatt drift skal legges til grunn for årsregnskapet så lenge det ikke er sannsynlig at virksomheten vil bli avvirket.

PricewaterhouseCoopers AS, Sjøgata 27, N-8006 Bodø  
T: 02316, org. no.: 987 009 713 MVA, [www.pwc.no](http://www.pwc.no)  
Statsautoriserte revisorer, medlemmer av Den norske Revisorforening og autorisert regnskapsførerselskap



#### Revisors oppgaver og plikter ved revisjonen av årsregnskapet

Vårt mål er å oppnå betryggende sikkerhet for at årsregnskapet som helhet ikke inneholder vesentlig feilinformasjon, verken som følge av misligheter eller utilsiktede feil, og å avgi en revisjonsberetning som inneholder vår konklusjon. Betryggende sikkerhet er en høy grad av sikkerhet, men ingen garanti for at en revisjon utført i samsvar med ISA-ene, alltid vil avdekke vesentlig feilinformasjon. Feilinformasjon kan oppstå som følge av misligheter eller utilsiktede feil. Feilinformasjon er å anse som vesentlig dersom den enkeltvis eller samlet med rimelighet kan forventes å påvirke de økonomiske beslutningene som brukerne foretar på grunnlag av årsregnskapet. For videre beskrivelse av revisors oppgaver og plikter vises det til: <https://revisorforeningen.no/revisjonsberetninger>

Bodø, 10. juni 2024  
**PricewaterhouseCoopers AS**

Silja Eriksen  
Statsautorisert revisor  
(elektronisk signert)



 Securely signed with Brevio

Revisjonsberetning

**Signers:**

<b>Name</b>	<b>Method</b>	<b>Date</b>
Eriksen, Silja	BANKID	2024-06-12 07:18

**This document package contains:**

- Closing page (this page)
- The original document(s)
- The electronic signatures. These are not visible in the document, but are electronically integrated.



This file is sealed with a digital signature.  
The seal is a guarantee for the authenticity  
of the document.



[Admincontrol](#)

## List of Signatures Page 1/1

### Årsregnskap Vega Sjøfarm 2023.pdf

Name	Method	Signed at
Hjartåker, Bjørn Helge	BANKID	2024-06-03 10:24 GMT+02
Aasjord, Tom Eirik	BANKID	2024-05-29 09:22 GMT+02
Fredriksen, Kato Gustav	BANKID	2024-05-28 17:03 GMT+02
Arntsen, Arnljot	BANKID	2024-05-28 16:49 GMT+02



This file is sealed with a digital signature. The seal is a guarantee for the authenticity of the document.

External reference: 4102FC781D6F4DC3A6DDB0AD9E5829D6

Confidential, Aakre, Jørgen, 05.06.2024 11:46:00

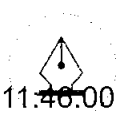


## Årsregnskap 2023 Vega Sjøfarm AS

Styrets årsberetning  
Resultatregnskap  
Balanse  
Kontantstrømoppstilling  
Noter til regnskapet

Org.nr.: 885 228 682

Confidential, Aakre, Jørgen, 05.06.2024 11:46:00



This file is sealed with a digital signature.  
The seal is a guarantee for the authenticity  
of the document.

Document ID:  
41021C781D6F4DC3A6DDB0AD9E5829D6



**Vega Sjøfarm AS**  
Organisasjonsnummer 885 228 682

ÅRSBERETNING FOR 2023

**Virksomhetens art og lokalisering**

Selskapet driver produksjon av laks. Bedriften er lokalisert i Vega kommune og har hovedkontor på Igerøy, Vega. Selskapet har 1 konsesjon for produksjon av laks og ørret. Vega Sjøfarm AS har eierskap i Vegalaks AS, som også produserer laks.

Det er utarbeidet en felles redegjørelse knyttet til åpenhetsloven for Vega Sjøfarm AS og Vegalaks AS. Redegjørelsen er publisert på Nova Sea sine nettsider [www.novasea.no](http://www.novasea.no).

**Rettsvisende oversikt over utviklingen, resultatet og foretakets stilling**

Årsresultatet i selskapet var kr 59 936 441. Skattekostnaden i Vega Sjøfarm AS var kr 14 002 028. Selskapets total kapital utgjør kr 213 182 600, og egenkapitalandelen er 76 %. I 2022 var den 83 %.

Avskrivningene utgjør totalt 6,1 MNOK i 2023 inkludert nedskrivninger og fordeles på maskiner, utstyr og driftsløsøre 4,4 MNOK og fartøyer på 1,6 MNOK.

Fra 1.1.23 er det innført grunnrenteskatt på havbruk med en formell grunnrentesats på 32,1 %, effektiv grunnrentesats 25 %. Selskapets beregnede grunnrenteskatt er på kr 153 193, samt en implementeringseffekt av grunnrente på kr 10 276 640.

Styret mener at årsregnskapet gir et riktig bilde av selskapets eiendeler og gjeld, dets finansielle stilling og resultat.

For øvrig er det, etter det styret kjenner til, ikke inntrådt forhold etter regnskapsårets utgang som har betydning for vurdering av selskapets stilling og resultat.

**Likviditet**

Selskapets likviditet er etter styrets vurdering god, med betydelige potensielle reserver (kassakreditt og avtaler om andre kreditter). Det ansees ikke å være behov for særskilte tiltak for forbedringer.

**Fortsatt drift**

Styret og daglig leder mener det er riktig å legge forutsetningen for fortsatt drift av selskapet til grunn for avleggelsen av årsregnskapet.

**Forskning og utvikling**

Selskapet er medeier i Viewpoint Seafood AS som utvikler ny teknologi for åpning av nye arealer til produksjon av laks.

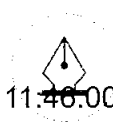
**Hendelser etter balansedato**

Det er ingen hendelser etter balansedato som påvirker selskapets økonomiske stilling.

**Styreansvarsforsikring**

Styret og ledende ansatte er omfattet av selskapets løpende styreansvarsforsikring. Denne er

Confidential, Aakre, Jørgen, 05.06.2024 11:46:00



This file is sealed with a digital signature. The seal is a guarantee for the authenticity of the document.

Document ID:  
41021C781D6F4DC3A6DDB0AD9E5829D6



plassert hos forsikringsgiver med solid finansiell styrke/kreditt-rating.

### Framtidig utvikling

Selskapet forventer en stabil utvikling fremover og vurderer kontinuerlig muligheter for vekst. Politiske avgjørelser som innføring av grunnrenteskatt på havbruk, utgjør en risikofaktor, og selskapet må være forberedt på nye regulatoriske begrensninger i fremtiden.

Styret presiserer at det alltid vil hefte usikkerhet knyttet til uttalelser om fremtidig utvikling.

### Omsetning og kontantstrøm

Omsetningen i selskapet gikk opp fra 69,7 MNOK i 2022 til 160 MNOK i 2023.

Vega Sjøfarm har en positiv kontantstrøm knyttet til operasjonelle aktiviteter i 2023 på 84,3 MNOK (-13,2 MNOK i 2022). Selskapet har i 2023 investert 14 MNOK i varige driftsmidler og 15 MNOK i andre foretak. Bygging av ny båt som skal leveres i 2024 finansieres ved byggelån / leasing, resterende investeringer er finansiert med egenkapital.

Netto endring i kontanter og kontantekvivalenter i året er 17,1 MNOK.

### Finansiell risiko

#### Markedsrisiko:

Laks er et globalt produkt, og prisen varierer erfaringsmessig forholdsvis mye. Salget foregår i all hovedsak til Nova Sea AS og salgsprisen følger svingningene i markedet for sløyd laks.

#### Renterisiko:

Selskapets rentebærende gjeld har flytende rente, siden styret ikke anser renterisikoen som betydelig. Det er forventet et stabilt rentenivå i 2024.

#### Kredittrisiko:

Vegalaks har tett og fortløpende oppfølging av kundefordringene. Selskapet har over årene hatt meget beskjedne tap på fordringer.

### Forslag til anvendelse av årets resultat:

Styret foreslår følgende anvendelse av årets resultat på kr 59 936 441:

Overføring til annen egenkapital: kr 59 936 441.

Det ble utbetalt et tilleggsutbytte på kr 46 000 000 i 2023 basert på siste godkjente årsregnskap.

### Arbeidsmiljø

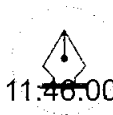
Styret og daglig leder vurderer arbeidsmiljøet til å være godt. Sykefraværet var på 5,5 % i 2023 mot 7,5 % i 2022.

Det er ikke registrert noen fraværsskader i 2023.

### Likestilling:

I Vega Sjøfarm er det full likestilling mellom kvinner og menn. Det skal ikke forekomme forskjellsbehandling verken på grunn av kjønn, etnisitet eller funksjonsnedsettelse - i saker som gjelder for eksempel lønn, avansement og rekruttering. Av selskapets 22 ansatte er 4 kvinner. Det er ingen kvinner blant styrets 4 medlemmer. Arbeidstidsordningene i selskapet er ulike for ulike stillinger, men er uavhengig av kjønn.

Confidential, Aakre, Jørgen, 05.06.2024 11:46:00



This file is sealed with a digital signature. The seal is a guarantee for the authenticity of the document.

Document ID:  
41021 C781D6F 4DC3A6DDB0AD9E5829D6



## Ytre miljø

Styret mener at virksomheten ikke medfører noen vesentlig miljøforurensning. Det pågår allikevel et målrettet arbeid for å minimere virksomhetens påvirkning på ytre miljø. Selskapet har sammen med Nova Sea AS konkrete målsettinger knyttet til biologisk mangfold, fiskehelse, utslipp av klimagasser, samt plast- og avfallshåndtering.

Lovund, 18.03.2024

---

Arnljot Arntsen  
Styreleder

---

Kato Fredriksen  
Styremedlem

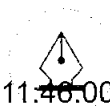
---

Tom Eirik Aasjord  
Styremedlem

---

Bjørn Helge  
Hjartåker  
Daglig leder /  
styremedlem

Confidential, Aakre, Jørgen, 05.06.2024 11:46:00



This file is sealed with a digital signature.  
The seal is a guarantee for the authenticity  
of the document.

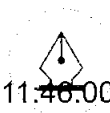
Document ID:  
41021 C781D6F 4DC3A6DDB0AD9E5829D6



## Vega Sjøfarm AS

## RESULTATREGNSKAP

	Note	31.12.2023	31.12.2022
Salgsinntekt	1, 2	158 350 831	68 268 044
Annen driftsinntekt	1	1 604 528	1 391 196
<b>Sum driftsinntekter</b>		<b>159 955 359</b>	<b>69 659 241</b>
Varekostnad	2	57 197 740	46 476 156
End. beh. varer u.tilv. og ferdigvarer	3	12 352 012	-21 665 126
Lønnskostnad	4, 5	8 218 219	6 203 124
Avskrivning av driftsmidler og immaterielle eiendeler	6	6 066 659	5 788 970
Annen driftskostnad	5	15 216 752	11 203 429
<b>Sum driftskostnader</b>		<b>99 051 382</b>	<b>48 006 553</b>
<b>Driftsresultat</b>		<b>60 903 977</b>	<b>21 652 688</b>
Annen renteinntekt	7	1 166 044	768 407
Annen finansinntekt	7	12 801 232	17 894 192
Annen rentekostnad	7	32 469	46 574
Annen finanskostnad	7	900 314	110 599
<b>Resultat av finansposter</b>		<b>13 034 493</b>	<b>18 505 426</b>
<b>Resultat før skattekostnad</b>		<b>73 938 470</b>	<b>40 158 115</b>
Skattekostnad	8	14 002 028	5 047 699
<b>Årsresultat</b>	9	<b>59 936 441</b>	<b>35 110 416</b>
<i>Disponering (dekning) av årsresultatet</i>			
Avsatt til annen egenkapital		59 936 441	35 110 416
<b>Sum disponert (dekket)</b>		<b>59 936 441</b>	<b>35 110 416</b>



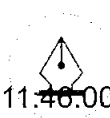
**Vega Sjøfarm AS****BALANSE PR. 31.12.**

	Note	2023	2022
<b>EIENDELER</b>			
<b>Anleggsmidler</b>			
<b>Immaterielle eiendeler</b>			
Konsesjoner, patenter o.l.	10, 11	48 206 936	48 206 936
<b>Sum immaterielle eiendeler</b>		<b>48 206 936</b>	<b>48 206 936</b>
<b>Varige driftsmidler</b>			
Maskiner og anlegg	6, 12	27 585 270	17 668 868
Skip og flytende installasjoner	6	6 645 365	8 278 629
<b>Sum varige driftsmidler</b>		<b>34 230 635</b>	<b>25 947 496</b>
<b>Finansielle driftsmidler</b>			
Investeringer i datterselskap	13	15 428 420	51 000
Investeringer i tilknyttet selskap	13	1 687 359	1 687 359
Lån til tilknyttet selskap og felles kontrollert virksomhet		0	5 000 000
<b>Sum finansielle anleggsmidler</b>		<b>17 115 779</b>	<b>6 738 359</b>
<b>Sum anleggsmidler</b>		<b>99 553 350</b>	<b>80 892 791</b>
<b>Omløpsmidler</b>			
Lager av varer og annen beholdning	3, 11	34 135 293	46 487 305
<b>Fordringer</b>			
Kundefordringer	11, 14	52 704 019	38 444 937
Andre kortsiktige fordringer	11	1 913 823	3 346 067
<b>Sum fordringer</b>	14	<b>54 617 842</b>	<b>41 791 004</b>
<b>Investeringer</b>			
Bankinnskudd, kontanter o.l.	15	24 876 114	7 783 297
<b>Sum omløpsmidler</b>		<b>113 629 250</b>	<b>96 061 606</b>
<b>SUM EIENDELER</b>		<b>213 182 600</b>	<b>176 954 398</b>

Vega Sjøfarm AS

Side 3

Confidential, Aakre, Jørgen, 05.06.2024 11:46:00



This file is sealed with a digital signature.  
The seal is a guarantee for the authenticity  
of the document.

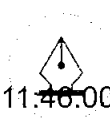
Document ID:  
41021 C781D6F 4DC3A6DDB0AD9E5829D6



## Vega Sjøfarm AS

## BALANSE PR. 31.12.

	Note	2023	2022
<b>EGENKAPITAL OG GJELD</b>			
<b>EGENKAPITAL</b>			
<b>Innskutt egenkapital</b>			
Aksjekapital	9, 16	576 000	576 000
<b>Sum innskutt egenkapital</b>		<b>576 000</b>	<b>576 000</b>
<b>Opptjent egenkapital</b>			
Annen egenkapital	9	160 637 154	146 700 713
<b>Sum opptjent egenkapital</b>		<b>160 637 154</b>	<b>146 700 713</b>
<b>Sum egenkapital</b>		<b>161 213 154</b>	<b>147 276 713</b>
<b>GJELD</b>			
<b>Avsetning for forpliktelser</b>			
Utsatt skatt	8	7 355 642	8 675 098
<b>Sum avsetning for forpliktelser</b>		<b>7 355 642</b>	<b>8 675 098</b>
<b>Annen langsiktig gjeld</b>			
Gjeld til kredittinstitusjoner	11	4 045 865	0
Annen langsiktig gjeld	11, 12	1 336 601	2 294 570
<b>Sum annen langsiktig gjeld</b>		<b>5 382 466</b>	<b>2 294 570</b>
<b>Kortsiktig gjeld</b>			
Leverandørgjeld		18 220 846	10 356 753
Betalbar skatt	8	15 321 484	1 832 862
Skattetrekk og andre trekk		680 752	587 512
Annen kortsiktig gjeld		5 008 256	5 930 890
<b>Sum kortsiktig gjeld</b>		<b>39 231 338</b>	<b>18 708 017</b>
<b>Sum gjeld</b>		<b>51 969 446</b>	<b>29 677 685</b>
<b>SUM EGENKAPITAL OG GJELD</b>		<b>213 182 600</b>	<b>176 954 398</b>





## Vega Sjøfarm AS

BALANSE PR. 31.12.

Vega, 18.03.2024  
Styret i Vega Sjøfarm AS

---

Arnlot Arntsen  
Styreleder

---

Kato Fredriksen  
Styremedlem

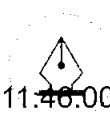
---

Tom Eirik Aasjord  
Styremedlem

---

Bjørn Helge Hjartåker  
Daglig leder / styremedlem

Confidential, Aakre, Jørgen, 05.06.2024 11:46:00



This file is sealed with a digital signature.  
The seal is a guarantee for the authenticity  
of the document.

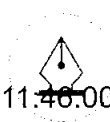
Document ID:  
41021 C781D6F 4DC3A6DDB0AD9E5829D6



## Indirekte kontantstrøm

### Vega Sjøfarm AS

	2023	2022
<b>Kontantstrømmer fra operasjonelle aktiviteter</b>		
Resultat før skattekostnad	73 938 470	40 158 115
Periodens betalte skatt	1 832 862	9 943 005
Ordinære avskrivninger	6 066 659	5 788 970
Endring i varelager	12 352 012	-21 665 126
Endring i kundefordringer	-14 259 082	-23 988 656
Endring i leverandørgjeld	7 399 585	2 141 237
Endring i andre tidsavgrensningsposter	602 849	-5 686 313
<b>Netto kontantstrøm fra operasjonelle aktiviteter</b>	<b>84 267 630</b>	<b>-13 194 779</b>
<b>Kontantstrømmer fra investeringsaktiviteter</b>		
Utbetalinger ved kjøp av varige driftsmidler	13 885 289	3 411 956
Utbetalinger ved kjøp av aksjer og andeler i andre foretak	15 377 420	800 000
Innbetalinger på lånefordring	5 000 000	0
Utbetaling av lån	0	5 000 000
<b>Netto kontantstrøm fra investeringsaktiviteter</b>	<b>-24 262 709</b>	<b>-9 211 956</b>
<b>Kontantstrømmer fra finansieringsaktiviteter</b>		
Innbetalinger ved opptak av ny langsiktig gjeld	4 045 864	0
Utbetalinger ved nedbetaling av langsiktig gjeld	957 968	940 285
Utbetalinger av utbytte	46 000 000	0
<b>Netto kontantstrøm fra finansieringsaktiviteter</b>	<b>-42 912 104</b>	<b>-940 285</b>
Netto endring i kontanter og kontantekvivalenter	17 092 817	-23 347 020
Beh. av kont. og kontantekvivalenter ved per. begynnelse	7 783 297	31 130 317
<b>Beh. av kont. og kontantekvivalenter ved per. slutt</b>	<b>24 876 114</b>	<b>7 783 297</b>





## Noter

### Regnskapsprinsipper

Årsregnskapet er satt opp i samsvar med regnskapslovens bestemmelser og god regnskapsskikk.

### Bruk av estimater

I utarbeidelse av årsregnskapet har man brukt estimater og forutsetninger som har påvirket resultatregnskapet og verdsettelsen av eiendeler og gjeld, samt usikre eiendeler og forpliktelser på balansedagen i henhold til god regnskapsskikk. Områder som i stor grad inneholder slike skjønsmessige vurderinger, høy grad av kompleksitet, eller områder hvor forutsetninger og estimater er vesentlige for årsregnskapet, er beskrevet i notene.

### Inntekter

Inntektsføring ved salg av varer og tjenester vurderes til virkelig verdi av vederlaget, netto etter fradrag for merverdiavgift, returer og andre avslag. Salg av varer resultatføres når selskapet har levert sine produkter til kunden og det ikke er uoppfylte forpliktelser som kan påvirke kundens aksept av leveringen. Levering er ikke foretatt før produktene er sent til avtalt sted og risiko for tap og ukurans er overført til kunden. Erfaringsfall anvendes for å estimere og regnskapsføre avsetninger for kvantumsrabatter og retur på salgstidspunktet.

### Skatt

Skattekostnaden i resultatregnskapet omfatter både periodens betalbare skatt og endring i utsatt skatt. Utsatt skatt er beregnet med 22% på grunnlag av de midlertidige forskjeller som eksisterer mellom regnskapsmessige og skattemessige verdier, samt ligningsmessig underskudd til fremføring ved utgangen av regnskapsåret. Skatteøkende og skattereduserende midlertidige forskjeller som reverserer eller kan reverseres i samme periode er utlignet og nettoført. Netto utsatt skattefordel balanseføres i den grad det er sannsynlig at denne kan bli utnyttet.

### Leasing

Det skilles mellom finansiell og operasjonell leasing. Driftsmidler finansiert ved finansiell leasing er regnskapsmessig klassifisert under varige driftsmidler. Motposten er medtatt som langsiktig gjeld. Leiebeløp fordeles mellom rentekostnad og avdrag på gjelden.

Operasjonell leasing kostnadsføres som driftskostnad basert på fakturert leasingleie.


### Klassifisering av balanseposter

Eiendeler bestemt til varig eie eller bruk klassifiseres som anleggsmidler. Eiendeler som er tilknyttet varekretsløpet klassifiseres som omløpsmidler. Fordringer for øvrig klassifiseres som omløpsmidler hvis de skal tilbakebetales innen ett år. For gjeld legges analoge kriterier til grunn. Første års avdrag på langsiktige fordringer og langsiktig gjeld klassifiseres likevel ikke som omløpsmiddel og kortsiktig gjeld.

### Anskaffelseskost

Anskaffelseskost for eiendeler omfatter kjøpssummen, med fradrag for bonuser, rabatter og lignende, og med tillegg for kjøpsutgifter (frakt, toll, offentlige avgifter som ikke refunderes og andre direkte kjøpsutgifter). Ved kjøp i utenlandsk valuta balanseføres eiendelen til kursen på transaksjonstidspunktet. For varige driftsmidler og immaterielle eiendeler omfatter anskaffelseskost også direkte utgifter for å klargjøre eiendelen for bruk, for eksempel utgifter til testing av eiendelen.

Confidential, Aakre, Jørgen, 05.06.2024 11:46:00



This file is sealed with a digital signature. The seal is a guarantee for the authenticity of the document.

Document ID:  
41021 C781D6F 4DC3A6DDB0AD9E5829D6



## Noter

### Varige driftsmidler

Tomter avskrives ikke. Andre varige driftsmidler balanseføres og avskrives lineært til restverdi over driftsmidlenes forventede utnyttbare levetid. Ved endring i avskrivningsplan fordeles virkningen over gjenværende avskrivningstid ("knekkpunktmetoden"). Vedlikehold av driftsmidler kostnadsføres løpende som driftskostnader. Påkostninger og forbedringer tillegges driftsmidlets kostpris og avskrives i takt med driftsmidlet. Skillet mellom vedlikehold og påkostning/forbedring regnes i forhold til driftsmidlets stand på anskaffelsestidspunktet. Leide (leasede) driftsmidler balanseføres som driftsmidler hvis leiekontrakten anses som finansiell.

### Datterselskap og tilknyttet selskap

Datterselskap og tilknyttede selskaper vurderes etter kostmetoden i selskapsregnskapet. Investeringen er vurdert til anskaffelseskost for aksjene med mindre nedskrivning har vært nødvendig. Det er foretatt nedskrivning til virkelig verdi når verdifall skyldes årsaker som ikke kan forventes å være forbigående og det må anses nødvendig etter god regnskapsskikk. Nedskrivninger er reversert når grunnlaget for nedskrivning ikke lenger er til stede.

Utbytte, konsernbidrag og andre utdelinger fra datterselskap er inntektsført samme år som det er avsatt i givers regnskap. Overstiger utbytte / konsernbidraget andelen av opptjent resultat etter anskaffelsestidspunktet, representerer den overskytende del tilbakebetaling av investert kapital, og utdelingene er fratrukket investeringens verdi i balansen til morselskapet.

### Varer

Varer er vurdert til det laveste av anskaffelseskost og netto salgsverdi. Netto salgsverdi er estimert salgspris ved ordinær drift etter fradrag for beregnede nødvendige utgifter for gjennomføring av salget. Anskaffelseskost inkluderer utgifter påløpt ved anskaffelse av varene og kostnader for å bringe varene til nåværende plassering og tilordnes ved bruk av FIFO - prinsippet.

### Fordringer

Kundefordringer og andre fordringer oppføres til pålydende etter fradrag for avsetning til forventet tap. Avsetning til tap gjøres på grunnlag av en individuell vurdering av de enkelte fordringene. For øvrige kundefordringer utføres en uspesifisert avsetning for å dekke forventet tap på krav.

### Pensjoner - Innskuddsbasert ordning

Kostnaden til innskuddsbasert pensjonsordning tilsvarer periodens premie til forsikringsselskapet.


### Grunnrenteskatt

Innehavere av akvakulturtillatelse til matfiskoppdrett av laks skal fra og med inntektsåret 2023 skattlegges for grunnrenteinntekt. Skatten blir beregnet på grunnlag av netto grunnrenteinntekt etter bunnfradrag. Formell grunnrentesats er 32,1%, mens effektiv grunnrentesats er 25%. Produksjonsavgiften er fra 1. juli 2023 på 90 øre pr kg produsert laks og er fra og med 2023 ikke lenger fradragsberettiget i beregningen av ordinær selskapskatt. Avgiften går imidlertid til fradrag i betalbar norsk grunnrenteskatt. Negativ grunnrenteinntekt (før bunnfradrag) kan fremføres med rente til fradrag mot senere års positive grunnrenteinntekt.

### Kontantstrømoppstilling

Kontantstrømoppstillingen er utarbeidet etter den indirekte metoden. Kontanter og kontantekvivalenter omfatter kontanter, bankinnskudd og andre kortsiktige, likvide plasseringer.

Confidential, Aakre, Jørgen, 05.06.2024 11:46:00



This file is sealed with a digital signature. The seal is a guarantee for the authenticity of the document.

Document ID:  
41021 C781D6F 4DC3A6DDB0AD9E5829D6



## Noter

### Note 1 Driftsinntekter

	2023	2022
Salgsinntekter	158 350 831	68 268 044
Andre driftsinntekter	1 604 528	1 391 196
<b>Sum</b>	<b>159 955 359</b>	<b>69 659 241</b>

### Fordeling på virksomhetsområde

Produksjon av matfisk	158 350 831	68 268 044
Salgsinntekter annet	1 604 528	1 391 196
<b>Sum</b>	<b>159 955 359</b>	<b>69 659 241</b>

### Geografisk fordeling

Norge	159 955 359	69 659 241
<b>Sum</b>	<b>159 955 359</b>	<b>69 659 241</b>

### Note 2 Transaksjoner med nærstående

Ytelser til ledende ansatte er omtalt i note 13, og mellomværende med konsernselskaper er omtalt i note 15.

### Selskapets transaksjoner med nærstående parter: 2023

#### a) Salg av varer og tjenester

Salg av varer og tjenester	
- Eierselskap	158 350 831

#### b) Kjøp av varer og tjenester

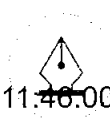
Kjøp av varer og tjenester	
- Eierselskap	7 558 406

### Note 3 Varer

	2023	2022
Råvarer	2 396 215	8 450 937
Varer under tilvirkning	31 739 078	38 036 368
<b>Sum</b>	<b>34 135 293</b>	<b>46 487 305</b>

	2023	2022
Varebeholdning vurdert til anskaffelseskost	34 135 293	46 487 305
Varebeholdning vurdert til virkelig verdi	0	0
<b>Sum</b>	<b>34 135 293</b>	<b>46 487 305</b>

Confidential, Aakre, Jørgen, 05.06.2024 11:46:00



This file is sealed with a digital signature.  
The seal is a guarantee for the authenticity  
of the document.

Document ID:  
41021 C781D6F 4DC3A6DDB0AD9E5829D6



## Noter

### Note 4 Innskuddspensjon

Foretaket er pliktig til å ha tjenestepensjonsordning etter lov om obligatorisk tjenestepensjon, og har etablert pensjonsordning som tilfredsstillende kravene i loven. Innskuddsplanen omfatter samtlige heltidsansatte. Pr. 31.12.2023 var det 23 medlemmer i ordningen.

Kostnadsført innskudd utgjorde NOK 1 017 370 og NOK 1 058 386 i henholdsvis 2022 og 2023.

### Note 5 Lønnskostnader, antall ansatte, godtgjørelser, lån til ansatte mm.

Lønnskostnader	2023	2022
Lønninger	12 834 541	10 238 404
Arbeidsgiveravgift	975 388	739 387
Pensjonskostnader	1 407 553	1 307 739
Andre ytelser	-6 999 263	-6 082 407
<b>Sum</b>	<b>8 218 219</b>	<b>6 203 124</b>

Sysselsatte årsverk 18,9 19,4

Ytelser til ledende personer	Daglig leder	Styret
Lønn/styrehonorar	0	149 000
Pensjonsutgifter	0	0
Annen godtgjørelse	0	0
<b>Sum</b>	<b>0</b>	<b>149 000</b>

Daglig leder mottar kun honorarer gjennom sitt verv i styret, og er ansatt av Nova Sea AS.

Selskapets pensjonsordninger tilfredsstillende kravene i lov om obligatorisk tjenestepensjon.

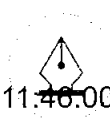
Selskapet har bonusordning som gjelder alle ansatte, inkludert ledelsen.

Selskapet har ikke hatt forpliktelser til å gi særskilt vederlag ved opphør eller endring av ansettelsesforhold/verv i 2023.

Det er ikke gitt lån/sikkerhetsstillelse til daglig leder, styrets leder eller andre nærstående parter.

Kostnadsført godtgjørelse til revisor	2023	2022
Lovpålagt revisjon (inkl. teknisk bistand med årsregnskap)	50 738	21 200
Andre attestasjonstjenester	0	0
Skatterådgivning (inkl. teknisk bistand med ligningspapirer)	20 715	13 000
<b>Sum</b>	<b>71 453</b>	<b>34 200</b>

Confidential, Aakre, Jørgen, 05.06.2024 11:46:00



This file is sealed with a digital signature. The seal is a guarantee for the authenticity of the document.

Document ID:  
41021 C781D6F 4DC3A6DDB0AD9E5829D6



## Noter

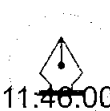
### Note 6 Varige driftsmidler og immaterielle eiendeler

	Tomt/bolig	Maskiner/anlegg	Truck	Båter	Totalt
Anskaffelseskost 01.01.2023	1 935 173	55 601 906	251 000	15 568 773	73 356 852
Tilgang	38 062	14 311 735	0	0	14 349 797
Avgang	0	0	0	0	0
<b>Anskaffelseskost 31.12.2023</b>	<b>1 973 235</b>	<b>69 913 641</b>	<b>251 000</b>	<b>15 568 773</b>	<b>87 706 649</b>
Akkumulerte avskrivninger	269 175	44 032 431	251 000	8 923 409	53 476 015
<b>Bokført verdi 31.12.2023</b>	<b>1 704 060</b>	<b>25 881 210</b>	<b>0</b>	<b>6 645 364</b>	<b>34 230 635</b>
Herav balanseførte leieavtaler		5 351 098			
Årets avskrivninger	69 750	4 363 644	0	1 633 265	6 066 659
Forventet økonomisk levetid		4-10 år	10 år	8 år	
Avskrivningsplan		Lineær	Lineær	Lineær	

### Note 7 Finansinntekter og finanskostnader

Finansinntekter	2023	2022
Renteinntekt fra foretak i samme konsern	87 422	0
Annen renteinntekt	1 078 622	768 407
Utbytter inntektsført	12 796 619	17 892 384
Annen finansinntekt	4 613	1 808
<b>Sum finansinntekter</b>	<b>13 967 276</b>	<b>18 662 599</b>
Finanskostnader	2023	2022
Annen rentekostnad	32 259	46 105
Annen finanskostnad	900 314	110 599
<b>Sum finanskostnader</b>	<b>932 573</b>	<b>156 704</b>

Confidential, Aakre, Jørgen, 05.06.2024 11:46:00



This file is sealed with a digital signature.  
The seal is a guarantee for the authenticity  
of the document.

Document ID:  
41021 C781D6F 4DC3A6DDB0AD9E5829D6



## Noter

## Note 8 Skatt

Skatteeffekten av midlertidige forskjeller og underskudd til fremføring som har gitt opphav til utsatt skatt og utsatte skattefordeler, spesifisert på typer av midlertidige forskjeller:

	2023	2022	Endring
Varige driftsmidler	-1 863 841	-1 210 665	653 177
Varebeholdning	31 739 078	38 036 368	6 297 290
Balanseførte leieavtaler	4 014 497	3 912 704	-101 792
Gevinst - og tapskonto	0	13 725	13 725
Avsetninger mv	-454 997	-1 319 871	-864 874
<b>Sum</b>	<b>33 434 737</b>	<b>39 432 263</b>	<b>5 997 526</b>

**Grunnlag for beregning av utsatt skatt** 33 434 737 39 432 263 5 997 526

**Utsatt skatt (22 %)** 7 355 642 8 675 098 1 319 456

<b>Årets skattekostnad</b>	2023	2022
Skattepliktig inntekt:		
Ordinært resultat før skatt	73 938 470	40 158 115
Permanente forskjeller	-10 989 217	-17 214 028
Endring i midlertidige forskjeller	5 997 526	-14 612 895
<b>Skattepliktig inntekt</b>	<b>68 946 779</b>	<b>8 331 191</b>

Resultatført skatt på ordinært resultat:

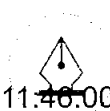
Betalbar skatt	15 168 291	1 832 862
Betalbar skatt grunnrente	153 193	0
Endring i utsatt skattefordel	-11 596 096	3 214 837
Implementeringseffekt grunnrente	10 276 640	0
<b>Skattekostnad ordinært resultat</b>	<b>14 002 028</b>	<b>5 047 699</b>

<b>Årets skattekostnad</b>	2023	2022
Beregning av effektiv skattesats		
Resultat før skatt	73 938 470	40 158 115
Beregnet skatt av resultat før skatt	16 266 463	8 834 785
Skatteeffekt av permanente forskjeller	-2 417 628	-3 787 086
<b>Sum</b>	<b>13 848 836</b>	<b>5 047 699</b>
Effektiv skattesats	18,7 %	12,6 %

Betalbar skatt i balansen:

Betalbar skatt på årets resultat	15 168 291	1 832 862
Betalbar grunnrenteskatt	153 193	0
<b>Sum betalbar skatt i balansen</b>	<b>15 321 484</b>	<b>1 832 862</b>

Confidential, Aakre, Jørgen, 05.06.2024 11:46:00



This file is sealed with a digital signature.  
The seal is a guarantee for the authenticity  
of the document.

Document ID:  
41021 C781D6F 4DC3A6DDB0AD9E5829D6



## Noter

<b>Grunnrente</b>	
Beregnet grunnrenteinntekt	32 154 257
Andel bunnfradrag	-27 300 000
Grunnlag	4 854 257
Beregnet grunnrenteskatt	1 555 852
Produksjonsavgift	-1 402 658
<b>Grunnrenteskatt til betaling</b>	<b>153 193</b>

### Note 9 Egenkapital

	<b>Aksjekapital</b>	<b>Annen egenkapital</b>	<b>Sum egenkapital</b>
Egenkapital 01.01.2023	576 000	146 700 713	147 276 713
Årets resultat	0	59 936 441	59 936 441
Tilleggsutbytte	0	-46 000 000	-46 000 000
<b>Egenkapital 31.12.2023</b>	<b>576 000</b>	<b>160 637 154</b>	<b>161 213 154</b>

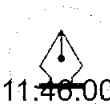
### Note 10 Immaterielle eiendeler

	<b>Konsesjoner</b>	<b>Sum</b>
Anskaffelseskost 01.01.2023	48 206 936	48 206 936
Tilgang	0	0
Avgang	0	0
<b>Anskaffelseskost 31.12.2023</b>	<b>48 206 936</b>	<b>48 206 936</b>
Akkumulerte avskrivninger	0	0
<b>Bokført verdi per 31.12.2023</b>	<b>48 206 936</b>	<b>48 206 936</b>

### Note 11 Fordringer og gjeld

<b>Kundefordringer</b>	<b>2023</b>	<b>2022</b>
Kundefordringer til pålydende	52 704 019	38 444 937
Avsetning til tap på kundefordringer	0	0
<b>Kundefordringer i balansen</b>	<b>52 704 019</b>	<b>38 444 937</b>
<b>Fordringer med forfall senere enn ett år</b>	<b>2023</b>	<b>2022</b>
Andre	0	0
<b>Sum</b>	<b>0</b>	<b>0</b>
<b>Langsiktig gjeld med forfall senere enn 5 år</b>	<b>2023</b>	<b>2022</b>
Gjeld til kredittinstitusjoner	0	0
<b>Sum</b>	<b>0</b>	<b>0</b>

Confidential, Aakre, Jørgen, 05.06.2024 11:46:00



This file is sealed with a digital signature. The seal is a guarantee for the authenticity of the document.

Document ID:  
41021 C781D6F 4DC3A6DDB0AD9E5829D6



## Noter

	2023	2022
<b>Gjeld sikret ved pant</b>	<b>5 382 466</b>	<b>2 294 570</b>
<b>Balansført verdi av pantsatte eiendeler</b>	<b>2023</b>	<b>2022</b>
Varige driftsmidler	19 923 719	25 947 496
Konsesjoner	48 206 936	48 206 936
Andre fordringer	1 913 823	3 346 067
Kundefordringer	52 704 019	38 444 937
Varer	34 135 293	46 487 305
<b>Sum</b>	<b>156 883 791</b>	<b>162 432 741</b>
<b>Eiendelene er i tillegg stillet som sikkerhet for:</b>	<b>2023</b>	<b>2022</b>
Ubenyttet kassekreditt	12 000 000	12 000 000
<b>Sum</b>	<b>12 000 000</b>	<b>12 000 000</b>

### Note 12 Leasing

Selskapet har én balansført leieavtale for 2023 for maskiner og utstyr (ref note 6).

Avtalen er inngått 01.05.2015 og gjelder i 10 år. Den faste leiebetalingen beløper seg til kr 856 176 per år. Selskapet har rett til å kjøpe utstyret ved utløpet av den estimerte leieperioden.

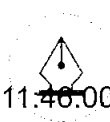
### Note 13 Datterselskap, tilknyttet selskap og felleskontrollert virksomhet

Investeringene i datterselskap og tilknyttet selskap regnskapsføres etter kostmetoden.

	Forretnings- - kontor	Eier-/ stemme andel	Egenkapital siste år (100%)	Resultat siste år (100 %)	Balansført verdi
<b>Datterselskap</b>					
Vegalaks AS	Vega, Norge	51%	31 851 606	20 465 073	15 428 420
<b>Balansført verdi 31.12.2023</b>				<b>0</b>	<b>15 428 420</b>
<b>Tilknyttet selskapet*</b>					
Vega Fiskeriutvikling AS	Vega, Norge	34%	3 378 000	-57 000	887 359
Viksås Eiendom AS	Vega, Norge	33%	1 890 000	-505 000	800 000
<b>Balansført verdi 31.12.2023</b>					<b>1 687 359</b>

Resultat i tilknyttede selskap er basert på regnskap for 2022.

Confidential, Aakre, Jørgen, 05.06.2024 11:46:00



This file is sealed with a digital signature.  
The seal is a guarantee for the authenticity  
of the document.

Document ID:  
41021C781D6F4DC3A6DDB0AD9E5829D6



## Noter

### Note 14 Mellomværende med selskap i samme konsern m.v.

	Kundefordringer		Andre fordringer	
	2023	2022	2023	2022
Eierselskap	46 201 775	6 749 497	0	0
Tilknyttet selskap	0	31 695 440	0	0
<b>Sum</b>	<b>46 201 775</b>	<b>38 444 937</b>	<b>0</b>	<b>0</b>

	Leverandørgjeld		Øvrig gjeld	
	2023	2022	2023	2022
Eierselskap	3 330 709	5 646 832	0	0
<b>Sum</b>	<b>3 330 709</b>	<b>5 646 832</b>	<b>0</b>	<b>0</b>

### Note 15 Bundne midler

Bundne bankinnskudd	2023	2022
Skattetrekkkonto	447 993	444 506

Limit kassakreditt er kr 12 000 000.

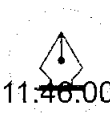
### Note 16 Aksjekapital og aksjonærinformasjon

Aksjekapitalen på kr. 576 000 består av 5 760 aksjer à kr. 100.

#### Oversikt over de største aksjonærene 31.12.2023

Havhest Invest 1 AS	3 012	52,3%
Nova Sea AS	2 748	47,7%
<b>Sum</b>	<b>5 760</b>	<b>100%</b>
<b>Totalt</b>	<b>5 760</b>	<b>100%</b>

Confidential, Aakre, Jørgen, 05.06.2024 11:46:00



This file is sealed with a digital signature.  
The seal is a guarantee for the authenticity  
of the document.

Document ID:  
41021 C781D6F 4DC3A6DDB0AD9E5829D6



Lovund

Vega Sjøfarm AS, orgnr 885 228 682, benytter seg av regnskapsloven §3-7 første ledd.

Konsernregnskapet er sendt inn av Havhesten Invest 1 AS, orgnr 914 400 317.