



## ÅRSREGNSKAPET FOR REGNSKAPSÅRET 2021 - GENERELL INFORMASJON

### Enheten

Organisasjonsnummer: 921 793 545  
Organisasjonsform: Aksjeselskap  
Foretaksnavn: LOFTET INVEST 1 AS  
Forretningsadresse: Torggata 15  
0181 OSLO

### Regnskapsår

Årsregnskapets periode: 01.01.2021 - 31.12.2021

### Konsern

Morselskap i konsern: Ja  
Konsernregnskap lagt ved: Nei

### Regnskapsregler

Regler for små foretak benyttet: Ja  
Benyttet ved utarbeidelsen av årsregnskapet til selskapet: Regnskapslovens alminnelige regler

### Årsregnskapet fastsatt av kompetent organ

Bekreftet av representant for selskapet: Jahn Arne Johnsen  
Dato for fastsettelse av årsregnskapet: 27.06.2022

### Grunnlag for avgivelse

År 2021: Årsregnskapet er elektronisk innlevert  
År 2020: Tall er hentet fra elektronisk innlevert årsregnskap fra 2021

*Det er ikke krav til at årsregnskapet m.v. som sendes til Regnskapsregisteret er undertegnet. Kontrollen på at dette er utført ligger hos revisor/enhetens øverste organ. Sikkerheten ivaretas ved at innsender har rolle/rettighet for innsending av årsregnskapet via Altinn, og ved at det bekreftes at årsregnskapet er fastsatt av kompetent organ.*

Brønnøysundregistrene, 06.07.2023



### Resultatregnskap

Beløp i: NOK	Note	2021	2020
<b>RESULTATREGNSKAP</b>			
<b>Inntekter</b>			
Annen driftsinntekt		59 421	
<b>Sum inntekter</b>		<b>59 421</b>	
<b>Kostnader</b>			
Lønnskostnad	1		
Annen driftskostnad		90 648	120 325
<b>Sum kostnader</b>		<b>90 648</b>	<b>120 325</b>
<b>Driftsresultat</b>		<b>-31 227</b>	<b>-120 325</b>
<b>Finansinntekter og finanskostnader</b>			
Inntekt på investering i datterselskap		15 200 016	4 601 608
Annen renteinntekt		63 335	107 759
<b>Sum finansinntekter</b>		<b>15 263 352</b>	<b>4 709 367</b>
Annen rentekostnad		42	175
<b>Sum finanskostnader</b>		<b>42</b>	<b>175</b>
<b>Netto finans</b>		<b>15 263 309</b>	<b>4 709 192</b>
<b>Ordinært resultat før skattekostnad</b>		<b>15 232 083</b>	<b>4 588 867</b>
Skattekostnad på ordinært resultat	2		
<b>Ordinært resultat etter skattekostnad</b>		<b>15 232 083</b>	<b>4 588 867</b>
<b>Årsresultat</b>	3	<b>15 232 083</b>	<b>4 588 867</b>
<b>Årsresultat etter minoritetsinteresser</b>		<b>15 232 083</b>	<b>4 588 867</b>
<b>Totalresultat</b>		<b>15 232 083</b>	<b>4 588 867</b>
<b>Overføringer og disponeringer</b>			
Avsatt til annen egenkapital		15 232 083	4 588 867
<b>Sum overføringer og disponeringer</b>		<b>15 232 083</b>	<b>4 588 867</b>



## Balanse

Beløp i: NOK	Note	2021	2020
<b>BALANSE - EIENDELER</b>			
<b>Anleggsmidler</b>			
<b>Immaterielle eiendeler</b>			
Utsatt skattefordel	2		
<b>Finansielle anleggsmidler</b>			
Investering i datterselskap	4	3 423 649	3 777 374
Investering i annet foretak i samme konsern	4		
Investeringer i aksjer og andeler	5	1 473 630	1 948 853
Andre langsiktige fordringer		6 947 155	4 025 307
<b>Sum finansielle anleggsmidler</b>		<b>11 844 434</b>	<b>9 751 534</b>
<b>Sum anleggsmidler</b>		<b>11 844 434</b>	<b>9 751 534</b>
<b>Omløpsmidler</b>			
<b>Varer</b>			
<b>Fordringer</b>			
Andre kortsiktige fordringer		144 131	
<b>Sum fordringer</b>		<b>144 131</b>	
<b>Investeringer</b>			
Aksjer og andeler i foretak i samme konsern	5		
Markedsbaserte aksjer	5		
Markedsbaserte obligasjoner	5		
Andre markedsbaserte finansielle instrumenter	5		
<b>Bankinnskudd, kontanter og lignende</b>			
Bankinnskudd, kontanter o.l.		741 095	44 611
<b>Sum bankinnskudd, kontanter og lignende</b>		<b>741 095</b>	<b>44 611</b>
<b>Sum omløpsmidler</b>		<b>885 226</b>	<b>44 611</b>
<b>SUM EIENDELER</b>		<b>12 729 660</b>	<b>9 796 145</b>



### Balanse

Beløp i: NOK	Note	2021	2020
<b>BALANSE - EGENKAPITAL OG GJELD</b>			
<b>Egenkapital</b>			
<b>Innskutt egenkapital</b>			
Aksjekapital	6	67 870	91 675
Beholdning av egne aksjer	6	-1 227	-1 227
Overkurs		3 990 984	3 990 984
<b>Sum innskutt egenkapital</b>		<b>4 057 627</b>	<b>4 081 433</b>
<b>Opptjent egenkapital</b>			
Annen egenkapital		8 472 033	5 591 464
<b>Sum opptjent egenkapital</b>		<b>8 472 033</b>	<b>5 591 464</b>
<b>Sum egenkapital</b>	3	<b>12 529 660</b>	<b>9 672 897</b>
<b>Gjeld</b>			
<b>Langsiktig gjeld</b>			
Utsatt skatt	2		
<b>Annen langsiktig gjeld</b>			
<b>Sum langsiktig gjeld</b>		<b>0</b>	<b>0</b>
<b>Kortsiktig gjeld</b>			
Leverandørgjeld			59 098
Betalbar skatt	2		
Kortsiktig konserngjeld		200 000	50 000
Annen kortsiktig gjeld			14 150
<b>Sum kortsiktig gjeld</b>		<b>200 000</b>	<b>123 248</b>
<b>Sum gjeld</b>		<b>200 000</b>	<b>123 248</b>
<b>SUM EGENKAPITAL OG GJELD</b>		<b>12 729 660</b>	<b>9 796 145</b>



## Brønnøysundregistrene

### ÅRSREGNSKAP FOR REGNSKAPSÅRET 2021 - GENERELL INFORMASJON

Journalnummer: 2022 624500

#### Enheten

Organisasjonsnummer: 921 793 545  
Organisasjonsform: Aksjeselskap  
Foretaksnavn: BLANK INVEST AS  
Forretningsadresse: Torggata 15  
0181 OSLO

#### Regnskapsår

Årsregnskapets periode: 01.01.2021 - 31.12.2021

#### Konsern

Morselskap i konsern: Ja  
Konsernregnskap lagt ved: Nei

#### Regnskapsregler

Regler for små foretak benyttet: Ja  
Benyttet ved utarbeidelsen av  
årsregnskapet til selskapet: Regnskapslovens alminnelige regler

#### Årsregnskapet fastsatt av kompetent organ

Bekreftet av representant for selskapet: Jahn Arne Johnsen  
Dato for fastsettelse av årsregnskapet: 27.06.2022

#### Revisjon

Selskapet har besluttet at årsregnskapet  
ikke skal revideres: Ja  
Årsregnskapet er utarbeidet av ekstern  
autorisert regnskapsfører: Ja  
Ekstern autorisert regnskapsfører har i  
løpet av regnskapsåret bistått ved den  
løpende regnskapsføringen eller utført  
andre tjenester for selskapet enn å  
utarbeide årsregnskapet: Ja

#### Grunnlag for avgivelse

År 2021: Årsregnskap er elektronisk innlevert.  
År 2020: Tall er hentet fra elektronisk innlevert årsregnskap fra 2021.

*Det er ikke krav til at årsregnskapet m.v. som sendes til Regnskapsregisteret er undertegnet. Kontrollen på at dette er utført ligger hos revisor/enhetens øverste organ. Sikkerheten ivaretas ved at innsender har rolle/rettighet for innsending av årsregnskapet via Altinn, og ved at det bekreftes at årsregnskapet er fastsatt av kompetent organ.*

Brønnøysundregistrene, 05.07.2022

---

Brønnøysundregistrene  
Postadresse: Postboks 900, 8910 Brønnøysund  
Telefon: 75 00 75 00  
E-post: firmapost@brreg.no Internett: www.brreg.no  
Organisasjonsnummer: 974 760 673



Organisasjonsnr: 921 793 545  
BLANK INVEST AS

## RESULTATREGNSKAP

Beløp i: NOK	Note	2021	2020
<b>RESULTATREGNSKAP</b>			
<b>Inntekter</b>			
Annen driftsinntekt		59 421	
<b>Sum inntekter</b>		<b>59 421</b>	
<b>Kostnader</b>			
Lønnskostnad	1		
Annen driftskostnad		90 648	120 325
<b>Sum kostnader</b>		<b>90 648</b>	<b>120 325</b>
<b>Driftsresultat</b>		<b>-31 227</b>	<b>-120 325</b>
<b>Finansinntekter og finanskostnader</b>			
Inntekt på investering i datterselskap		15 200 016	4 601 608
Annen renteinntekt		63 335	107 759
<b>Sum finansinntekter</b>		<b>15 263 352</b>	<b>4 709 367</b>
Annen rentekostnad		42	175
<b>Sum finanskostnader</b>		<b>42</b>	<b>175</b>
<b>Netto finans</b>		<b>15 263 309</b>	<b>4 709 192</b>
<b>Ordinært resultat før skattekostnad</b>		<b>15 232 083</b>	<b>4 588 867</b>
Skattekostnad på ordinært resultat	2		
<b>Ordinært resultat etter skattekostnad</b>		<b>15 232 083</b>	<b>4 588 867</b>
<b>Årsresultat</b>	3	<b>15 232 083</b>	<b>4 588 867</b>
<b>Årsresultat etter minoritetsinteresser</b>		<b>15 232 083</b>	<b>4 588 867</b>
<b>Totalresultat</b>		<b>15 232 083</b>	<b>4 588 867</b>
<b>Overføringer og disponeringer</b>			
Avsatt til annen egenkapital		15 232 083	4 588 867
<b>Sum overføringer og disponeringer</b>		<b>15 232 083</b>	<b>4 588 867</b>



Organisasjonsnr: 921 793 545  
BLANK INVEST AS

## BALANSE

Beløp i: NOK	Note	2021	2020
<b>BALANSE - EIENDELER</b>			
<b>Anleggsmidler</b>			
<b>Immaterielle eiendeler</b>			
Utsatt skattefordel	2		
<b>Finansielle anleggsmidler</b>			
Investering i datterselskap	4	3 423 649	3 777 374
Investering i annet foretak i samme konsern	4		
Investeringer i aksjer og andeler	5	1 473 630	1 948 853
Andre langsiktige fordringer		6 947 155	4 025 307
<b>Sum finansielle anleggsmidler</b>		<b>11 844 434</b>	<b>9 751 534</b>
<b>Sum anleggsmidler</b>		<b>11 844 434</b>	<b>9 751 534</b>
<b>Omløpsmidler</b>			
<b>Varer</b>			
<b>Fordringer</b>			
Andre kortsiktige fordringer		144 131	
<b>Sum fordringer</b>		<b>144 131</b>	
<b>Investeringer</b>			
Aksjer og andeler i foretak i samme konsern	5		
Markedsbaserte aksjer	5		
Markedsbaserte obligasjoner	5		
Andre markedsbaserte finansielle instrumenter	5		
<b>Bankinnskudd, kontanter og lignende</b>			
Bankinnskudd, kontanter o. l.		741 095	44 611
<b>Sum bankinnskudd, kontanter og lignende</b>		<b>741 095</b>	<b>44 611</b>
<b>Sum omløpsmidler</b>		<b>885 226</b>	<b>44 611</b>
<b>SUM EIENDELER</b>		<b>12 729 660</b>	<b>9 796 145</b>
<b>BALANSE - EGENKAPITAL OG GJELD</b>			



<b>Egenkapital</b>			
<b>Innskutt egenkapital</b>			
Aksjekapital	6	67 870	91 675
Beholdning av egne aksjer	6	-1 227	-1 227
Overkurs		3 990 984	3 990 984
<b>Sum innskutt egenkapital</b>		<b>4 057 627</b>	<b>4 081 433</b>
<b>Opptjent egenkapital</b>			
Annen egenkapital		8 472 033	5 591 464
<b>Sum opptjent egenkapital</b>		<b>8 472 033</b>	<b>5 591 464</b>
<b>Sum egenkapital</b>	<b>3</b>	<b>12 529 660</b>	<b>9 672 897</b>
<b>Gjeld</b>			
<b>Langsiktig gjeld</b>			
Utsatt skatt	2		
Annen langsiktig gjeld			
<b>Sum langsiktig gjeld</b>		<b>0</b>	<b>0</b>
<b>Kortsiktig gjeld</b>			
Leverandørgjeld			59 098
Betalbar skatt	2		
Kortsiktig konserngjeld		200 000	50 000
Annen kortsiktig gjeld			14 150
<b>Sum kortsiktig gjeld</b>		<b>200 000</b>	<b>123 248</b>
<b>Sum gjeld</b>		<b>200 000</b>	<b>123 248</b>
<b>SUM EGENKAPITAL OG GJELD</b>		<b>12 729 660</b>	<b>9 796 145</b>



Organisasjonsnr: 921 793 545  
BLANK INVEST AS

NOTEOPPLYSNINGER - SELSKAP - alle poster oppgitt i hele tall

Note

Antall aksjer og aksjeeiere

Note

6

Antall årsverk i regnskapsåret

Virksomheten har hatt følgende antall årsverk:

0.00

Omløpsmidler                      Startdato      Sluttdato      Endring

Skattemessig fremf.undersk. Startdato      Sluttdato      Endring

Kortsiktig gjeld                      Startdato      Sluttdato      Endring



# Årsregnskap 2021

## Blank Invest AS

Resultatregnskap  
Balanse  
Noter til regnskapet



Org.nr.: 921 793 545



## RESULTATREGNSKAP

### BLANK INVEST AS

DRIFTSINNEKTER OG DRIFTSKOSTNADER	Note	2021	2020
Annen driftsinntekt		59 421	0
<b>Sum driftsinntekter</b>		<b>59 421</b>	<b>0</b>
Annen driftskostnad		90 648	120 325
<b>Sum driftskostnader</b>		<b>90 648</b>	<b>120 325</b>
<b>Driftsresultat</b>		<b>-31 227</b>	<b>-120 325</b>
<b>FINANSINNEKTER OG FINANSKOSTNADER</b>			
Inntekt på investering i datterselskap		15 200 016	4 601 608
Annen renteinntekt		63 335	107 759
Annen rentekostnad		42	175
<b>Resultat av finansposter</b>		<b>15 263 309</b>	<b>4 709 192</b>
Ordinært resultat før skattekostnad		15 232 083	4 588 867
<b>Ordinært resultat</b>		<b>15 232 083</b>	<b>4 588 867</b>
<b>Årsresultat</b>	<b>3</b>	<b>15 232 083</b>	<b>4 588 867</b>
<b>OVERFØRINGER</b>			
Avsatt til annen egenkapital		15 232 083	4 588 867
<b>Sum overføringer</b>		<b>15 232 083</b>	<b>4 588 867</b>



## BALANSE

### BLANK INVEST AS

EIENDELER	Note	2021	2020
<b>ANLEGGSMIDLER</b>			
<b>FINANSIELLE ANLEGGSMIDLER</b>			
Investeringer i datterselskap	4	3 423 649	3 777 374
Investeringer i aksjer og andeler	5	1 473 630	1 948 853
Andre langsiktige fordringer		6 947 155	4 025 307
<b>Sum finansielle anleggsmidler</b>		<b>11 844 434</b>	<b>9 751 534</b>
<b>Sum anleggsmidler</b>		<b>11 844 434</b>	<b>9 751 534</b>
<b>OMLØPSMIDLER</b>			
<b>FORDRINGER</b>			
Andre kortsiktige fordringer		144 131	0
<b>Sum fordringer</b>		<b>144 131</b>	<b>0</b>
Bankinnskudd, kontanter o.l.		741 095	44 611
<b>Sum omløpsmidler</b>		<b>885 226</b>	<b>44 611</b>
<b>Sum eiendeler</b>		<b>12 729 660</b>	<b>9 796 145</b>



## BALANSE

### BLANK INVEST AS

EGENKAPITAL OG GJELD	Note	2021	2020
<strong>EGENKAPITAL</strong>			
<strong>INNSKUTT EGENKAPITAL</strong>			
Aksjekapital	6	67 870	91 675
Egne aksjer	6	-1 227	-1 227
Overkurs		3 990 984	3 990 984
<strong>Sum innskutt egenkapital</strong>		<strong>4 057 627</strong>	<strong>4 081 433</strong>
<strong>OPPTJENT EGENKAPITAL</strong>			
Annen egenkapital		8 472 033	5 591 464
<strong>Sum opptjent egenkapital</strong>		<strong>8 472 033</strong>	<strong>5 591 464</strong>
<strong>Sum egenkapital</strong>	<strong>3</strong>	<strong>12 529 660</strong>	<strong>9 672 897</strong>
<strong>GJELD</strong>			
<strong>KORTSIKTIG GJELD</strong>			
Leverandørgjeld		0	59 098
Konserngjeld		200 000	50 000
Annen kortsiktig gjeld		0	14 150
<strong>Sum kortsiktig gjeld</strong>		<strong>200 000</strong>	<strong>123 248</strong>
<strong>Sum gjeld</strong>		<strong>200 000</strong>	<strong>123 248</strong>
<strong>Sum egenkapital og gjeld</strong>		<strong>12 729 660</strong>	<strong>9 796 145</strong>

Oslo, 13.06.2022  
Styret i Blank Invest AS

Yngvar Johnsen  
styremedlem

Ragnhild Helene Byrkjeland  
styremedlem

Knut Magnus Backer  
styreleder

Jon Bernholdt Olsen  
nestleder

Magne Kristoffer Davidsen  
styremedlem

Jahn Arne Johnsen  
daglig leder



BLANK INVEST AS

921 793 545

## Regnskapsprinsipper

Årsregnskapet er satt opp i samsvar med regnskapsloven og NRS 8 - God regnskapsskikk for små foretak.

## DRIFTSINNETEKTER

Inntektsføring ved salg av varer skjer på leveringstidspunktet. Tjenester inntektsføres etter hvert som de leveres.

## SKATT

Skattekostnaden i resultatregnskapet omfatter både periodens betalbare skatt og endring i utsatt skatt. Utsatt skatt er beregnet med 22 % på grunnlag av de midlertidige forskjeller som eksisterer mellom regnskapsmessige og skattemessige verdier, samt ligningsmessig underskudd til fremføring ved utgangen av regnskapsåret. Skatteøkende og skattereduserende midlertidige forskjeller som reverserer eller kan reverseres i samme periode er utlignet og nettoført.

## KLASSIFISERING OG VURDERING AV OMLØPSMIDLER

Omløpsmidler og kortsiktig gjeld omfatter normalt poster som forfaller til betaling innen ett år etter balansedagen, samt poster som knytter seg til varekretsløpet. Omløpsmidler vurderes til laveste verdi av anskaffelseskost og virkelig verdi.

## AKSJER I DATTERSELSKAP

Datterselskap vurderes etter kostmetoden i selskapsregnskapet. Investeringen er vurdert til anskaffelseskost for aksjene med mindre nedskrivning har vært nødvendig. Det er foretatt nedskrivning til virkelig verdi når verdifall skyldes årsaker som ikke kan forventes å være forbigående og det må anses nødvendig etter god regnskapsskikk. Nedskrivninger er reversert når grunnlaget for nedskrivning ikke lenger er til stede.

Utbytte, konsernbidrag og andre utdelinger fra datterselskap er inntektsført samme år som det er avsatt i givers regnskap. Overstiger utbytte / konsernbidraget andelen av opptjent resultat etter anskaffelsestidspunktet, representerer den overskytende del tilbakebetaling av investert kapital, og utdelingene er fratrukket investeringens verdi i balansen til morselskapet.

## FORDRINGER

Kundefordringer og andre fordringer oppføres til pålydende etter fradrag for avsetning til forventet tap. Avsetning til tap gjøres på grunnlag av en individuell vurdering av de enkelte fordringene.

## Note 1 Lønnskostnader og andre kostnader

Blank Invest AS har ikke hatt lønns- eller personalkostnader i 2021 og det foreligger heller ingen slike forpliktelser.

Honorar til revisjon er kostnadsført med kr. 13 344 inkludert mva.

BLANK INVEST AS

SIDE 5



BLANK INVEST AS

921 793 545

## Note 2 Skatt

<b>Årets skattekostnad</b>	<b>2021</b>	<b>2020</b>
Resultatført skatt på ordinært resultat:		
Betalbar skatt	0	0
Endring i utsatt skattefordel	0	0
<b>Skattekostnad ordinært resultat</b>	<b>0</b>	<b>0</b>
Skattepliktig inntekt:		
Ordinært resultat før skatt	15 232 083	4 588 867
Permanente forskjeller	-15 200 016	-4 601 608
Anvendelse av fremførbart underskudd	-32 066	0
<b>Skattepliktig inntekt</b>	<b>0</b>	<b>-12 741</b>
Betalbar skatt i balansen:		
Betalbar skatt på årets resultat	0	0
<b>Sum betalbar skatt i balansen</b>	<b>0</b>	<b>0</b>

Skatteeffekten av midlertidige forskjeller og underskudd til fremføring som har gitt opphav til utsatt skatt og utsatte skattefordeler, spesifisert på typer av midlertidige forskjeller

	<b>2021</b>	<b>2020</b>	<b>Endring</b>
Akkumulert fremførbart underskudd	-7 314	-39 381	-32 066
Inngår ikke i beregningen av utsatt skatt	7 314	39 381	32 066
<b>Utsatt skattefordel (22 %)</b>	<b>0</b>	<b>0</b>	<b>0</b>

I henhold til God regnskapsskikk for små foretak balanseføres ikke utsatt skattefordel.

## Note 3 Egenkapital

	<b>Aksjekapital</b>	<b>Overkurs</b>	<b>Egne aksjer</b>	<b>Annen egenkapital</b>	<b>Sum egenkapital</b>
Pr. 31.12.2020	91 675	3 990 984	-1 227	5 591 464	9 672 897
<b>Pr. 01.01.2021</b>	<b>91 675</b>	<b>3 990 984</b>	<b>-1 227</b>	<b>5 591 464</b>	<b>9 672 897</b>
Kapitalnedsettelse	-23 806			-12 351 514	-12 375 320
Årets resultat				15 232 083	15 232 083
<b>Pr. 31.12.2021</b>	<b>67 870</b>	<b>3 990 984</b>	<b>-1 227</b>	<b>8 472 033</b>	<b>12 529 660</b>

BLANK INVEST AS

SIDE 6



BLANK INVEST AS 921 793 545

## Note 4 Aksjer i datterselskap

	Eier- /stemmeandel	Balanseført verdi	Resultat 2021	Egenkapital 31.12.2021
Folq AS	39,71%	3 423 649	-3 072 782	16 355 426
<b>Sum</b>	<b>0</b>	<b>3 423 649</b>		

## Note 5 Aksjer og andeler i andre foretak m.v.

	Eierandel	Balanseført verdi
<b>Anleggsmidler</b>		
Crowdworks AS	4%	1 473 630
<b>Sum</b>		<b>1 473 630</b>

## Note 6 Aksjonærer

### AKSJEKAPITALEN I BLANK INVEST AS PR. 31.12 BESTÅR AV:

	Antall	Pålydende	Bokført
Ordinære aksjer	678 697	0,10	67 870
<b>Sum</b>			<b>67 870</b>

### EIERSTRUKTUR

De største aksjonærene i % pr. 31.12 var:

	Ordinære	Eierandel	Stemmeandel
MKD AS	144 513	21,29	21,29
Jon Bernholdt Olsen	142 556	21,00	21,00
Erlend Oftedal	50 415	7,43	7,43
Backer Invest AS	46 692	6,88	6,88
Ole Jacob Eriksen Syrdahl	31 268	4,61	4,61
MK Kvittind AS	30 768	4,53	4,53
Lars Loennechen Skjelbek	28 768	4,24	4,24
Fantestrek AS	28 412	4,19	4,19
John Korsnes	28 010	4,13	4,13
Erlend Hamberg	13 373	1,97	1,97
John Andre Hestad	13 373	1,97	1,97
Martin Gammelsæter	13 258	1,95	1,95
Lars Bagstevold Smeby	13 167	1,94	1,94
Iver Karlsen Skjervum	13 100	1,93	1,93
Lasse Juul Larsen	12 514	1,84	1,84
Blank Invest AS	12 267	1,81	1,81
Ole Hjalmar Larsen Herje	11 004	1,62	1,62
Lars Ive Gjærder	10 142	1,49	1,49

BLANK INVEST AS

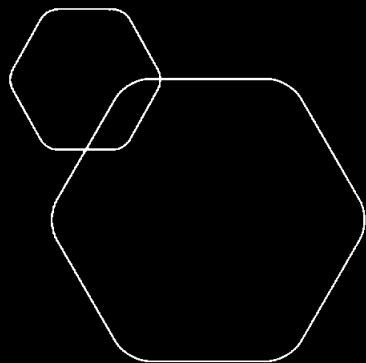
SIDE 7



<b>BLANK INVEST AS</b>			<b>921 793 545</b>
Sum >1% eierandel	<b>643 600</b>	<b>96,2</b>	<b>96,1</b>
Sum øvrige	35 097	5,17	5,17
<b>Totalt antall aksjer</b>	<b>678 697</b>	<b>100,0</b>	<b>100,0</b>


**AKSJER OG OPSJONER EIET AV MEDLEMMER I STYRET OG DAGLIG LEDER:**

<b>Navn</b>	<b>Verv</b>	<b>Ordinære</b>
Knut Magnus Backer (eier av Backer Invest AS)	styremedlem	46 692
Jon Bernholdt Olsen	styremedlem	142 556
Magne K Davidsen (eier av MKD AS)	Styreleder	144 513
Yngvar Johnsen (eier av M/K Kvittind AS)	Styremedlem	30 768



# Årsregnskap 2021 Blank Invest AS

Resultatregnskap  
Balanse  
Noter til regnskapet



Org.nr.: 921 793 545



## RESULTATREGNSKAP

### BLANK INVEST AS

DRIFTSINNEKTER OG DRIFTSKOSTNADER	Note	2021	2020
Annen driftsinntekt		59 421	0
Sum driftsinntekter		59 421	0
Annen driftskostnad		90 648	120 325
Sum driftskostnader		90 648	120 325
Driftsresultat		-31 227	-120 325
FINANSINNEKTER OG FINANSKOSTNADER			
Inntekt på investering i datterselskap		15 200 016	4 601 608
Annen renteinntekt		63 335	107 759
Annen rentekostnad		42	175
Resultat av finansposter		15 263 309	4 709 192
Ordinært resultat før skattekostnad		15 232 083	4 588 867
Ordinært resultat		15 232 083	4 588 867
Årsresultat	3	<b>15 232 083</b>	<b>4 588 867</b>
OVERFØRINGER			
Avsatt til annen egenkapital		15 232 083	4 588 867
Sum overføringer		15 232 083	4 588 867



## BALANSE

### BLANK INVEST AS

EIENDELER	Note	2021	2020
<b>ANLEGGSMIDLER</b>			
<b>FINANSIELLE ANLEGGSMIDLER</b>			
Investeringer i datterselskap	4	3 423 649	3 777 374
Investeringer i aksjer og andeler	5	1 473 630	1 948 853
Andre langsiktige fordringer		6 947 155	4 025 307
Sum finansielle anleggsmidler		11 844 434	9 751 534
Sum anleggsmidler		11 844 434	9 751 534
<b>OMLØPSMIDLER</b>			
<b>FORDRINGER</b>			
Andre kortsiktige fordringer		144 131	0
Sum fordringer		144 131	0
Bankinnskudd, kontanter o.l.		741 095	44 611
Sum omløpsmidler		885 226	44 611
Sum eiendeler		<b>12 729 660</b>	<b>9 796 145</b>




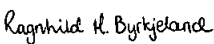
## BALANSE

### BLANK INVEST AS

EGENKAPITAL OG GJELD	Note	2021	2020
<strong>EGENKAPITAL</strong>			
<strong>INNSKUTT EGENKAPITAL</strong>			
Aksjekapital	6	67 870	91 675
Egne aksjer	6	-1 227	-1 227
Overkurs		3 990 984	3 990 984
Sum innskutt egenkapital		4 057 627	4 081 433
<strong>OPPTJENT EGENKAPITAL</strong>			
Annen egenkapital		8 472 033	5 591 464
Sum opptjent egenkapital		8 472 033	5 591 464
Sum egenkapital	3	12 529 660	9 672 897
<strong>GJELD</strong>			
<strong>KORTSIKTIG GJELD</strong>			
Leverandørgjeld		0	59 098
Konserngjeld		200 000	50 000
Annen kortsiktig gjeld		0	14 150
Sum kortsiktig gjeld		200 000	123 248
Sum gjeld		200 000	123 248
Sum egenkapital og gjeld		<b>12 729 660</b>	<b>9 796 145</b>

Oslo, 13.06.2022  
Styret i Blank Invest AS

  
Yngvar Johnsen  
styremedlem

  
Ragnhild Helene Byrkjeland  
styremedlem

  
Knut Magnus Backer  
styreleder

  
Jon Bernholdt Olsen  
nestleder

  
Magne Kristoffer Davidsen  
styremedlem

  
Jahn Arne Johnsen  
daglig leder



BLANK INVEST AS

921 793 545

## Regnskapsprinsipper

Årsregnskapet er satt opp i samsvar med regnskapsloven og NRS 8 - God regnskapsskikk for små foretak.

## DRIFTSINNETEKTER

Inntektsføring ved salg av varer skjer på leveringstidspunktet. Tjenester inntektsføres etter hvert som de leveres.

## SKATT

Skattekostnaden i resultatregnskapet omfatter både periodens betalbare skatt og endring i utsatt skatt. Utsatt skatt er beregnet med 22 % på grunnlag av de midlertidige forskjeller som eksisterer mellom regnskapsmessige og skattemessige verdier, samt ligningsmessig underskudd til fremføring ved utgangen av regnskapsåret. Skatteøkende og skattereduserende midlertidige forskjeller som reverserer eller kan reverseres i samme periode er utlignet og nettoført.

## KLASSIFISERING OG VURDERING AV OMLØPSMIDLER

Omløpsmidler og kortsiktig gjeld omfatter normalt poster som forfaller til betaling innen ett år etter balansedagen, samt poster som knytter seg til varekretsløpet. Omløpsmidler vurderes til laveste verdi av anskaffelseskost og virkelig verdi.

## AKSJER I DATTERSELSKAP

Datterselskap vurderes etter kostmetoden i selskapsregnskapet. Investeringen er vurdert til anskaffelseskost for aksjene med mindre nedskrivning har vært nødvendig. Det er foretatt nedskrivning til virkelig verdi når verdifall skyldes årsaker som ikke kan forventes å være forbigående og det må anses nødvendig etter god regnskapsskikk. Nedskrivninger er reversert når grunnlaget for nedskrivning ikke lenger er til stede.

Utbytte, konsernbidrag og andre utdelinger fra datterselskap er inntektsført samme år som det er avsatt i givers regnskap. Overstiger utbytte / konsernbidraget andelen av opptjent resultat etter anskaffelsestidspunktet, representerer den overskytende del tilbakebetaling av investert kapital, og utdelingene er fratrukket investeringens verdi i balansen til morselskapet.

## FORDRINGER

Kundefordringer og andre fordringer oppføres til pålydende etter fradrag for avsetning til forventet tap. Avsetning til tap gjøres på grunnlag av en individuell vurdering av de enkelte fordringene.

## Note 1 Lønnskostnader og andre kostnader

Blank Invest AS har ikke hatt lønns- eller personalkostnader i 2021 og det foreligger heller ingen slike forpliktelser.

Honorar til revisjon er kostnadsført med kr. 13 344 inkludert mva.

BLANK INVEST AS

SIDE 5



BLANK INVEST AS

921 793 545

## Note 2 Skatt

Årets skattekostnad	2021	2020
Resultatført skatt på ordinært resultat:		
Betalbar skatt	0	0
Endring i utsatt skattefordel	0	0
Skattekostnad ordinært resultat	0	0
Skattepliktig inntekt:		
Ordinært resultat før skatt	15 232 083	4 588 867
Permanente forskjeller	-15 200 016	-4 601 608
Anvendelse av fremførbart underskudd	-32 066	0
Skattepliktig inntekt	0	-12 741
Betalbar skatt i balansen:		
Betalbar skatt på årets resultat	0	0
Sum betalbar skatt i balansen	0	0

Skatteeffekten av midlertidige forskjeller og underskudd til fremføring som har gitt opphav til utsatt skatt og utsatte skattefordeler, spesifisert på typer av midlertidige forskjeller

	2021	2020	Endring
Akkumulert fremførbart underskudd	-7 314	-39 381	-32 066
Inngår ikke i beregningen av utsatt skatt	7 314	39 381	32 066
Utsatt skattefordel (22 %)	0	0	0

I henhold til God regnskapsskikk for små foretak balanseføres ikke utsatt skattefordel.

## Note 3 Egenkapital

	Aksjekapital	Overkurs	Egne aksjer	Annen egenkapital	Sum egenkapital
Pr. 31.12.2020	91 675	3 990 984	-1 227	5 591 464	9 672 897
Pr. 01.01.2021	91 675	3 990 984	-1 227	5 591 464	9 672 897
Kapitalnedsettelse	-23 806			-12 351 514	-12 375 320
Årets resultat				15 232 083	15 232 083
Pr. 31.12.2021	67 870	3 990 984	-1 227	8 472 033	12 529 660

BLANK INVEST AS

SIDE 6



BLANK INVEST AS 921 793 545

## Note 4 Aksjer i datterselskap

	Eier- /stemmeandel	Balanseført verdi	Resultat 2021	Egenkapital 31.12.2021
Folq AS	39,71%	3 423 649	-3 072 782	16 355 426
Sum	0	3 423 649		

## Note 5 Aksjer og andeler i andre foretak m.v.

	Eierandel	Balanseført verdi
Anleggsmidler		
Crowdworks AS	4%	1 473 630
Sum		1 473 630

## Note 6 Aksjonærer

### AKSJEKAPITALEN I BLANK INVEST AS PR. 31.12 BESTÅR AV:

	Antall	Pålydende	Bokført
Ordinære aksjer	678 697	0,10	67 870
Sum			67 870

### EIERSTRUKTUR

De største aksjonærene i % pr. 31.12 var:

	Ordinære	Eierandel	Stemmeandel
MKD AS	144 513	21,29	21,29
Jon Bernholdt Olsen	142 556	21,00	21,00
Erlend Oftedal	50 415	7,43	7,43
Backer Invest AS	46 692	6,88	6,88
Ole Jacob Eriksen Syrdahl	31 268	4,61	4,61
MK Kvittind AS	30 768	4,53	4,53
Lars Loennechen Skjelbek	28 768	4,24	4,24
Fantestrek AS	28 412	4,19	4,19
John Korsnes	28 010	4,13	4,13
Erlend Hamberg	13 373	1,97	1,97
John Andre Hestad	13 373	1,97	1,97
Martin Gammelsæter	13 258	1,95	1,95
Lars Bagstevold Smeby	13 167	1,94	1,94
Iver Karlsen Skjervum	13 100	1,93	1,93
Lasse Juul Larsen	12 514	1,84	1,84
Blank Invest AS	12 267	1,81	1,81
Ole Hjalmar Larsen Herje	11 004	1,62	1,62
Lars Ive Gjærder	10 142	1,49	1,49

BLANK INVEST AS

SIDE 7



BLANK INVEST AS			921 793 545
Sum >1% eierandel	643 600	96,2	96,1
Sum øvrige	35 097	5,17	5,17
Totalt antall aksjer	678 697	100,0	100,0

#### AKSJER OG OPSJONER EIET AV MEDLEMMER I STYRET OG DAGLIG LEDER:

Navn	Verv	Ordinære
Knut Magnus Backer (eier av Backer Invest AS)	styremedlem	46 692
Jon Bernholdt Olsen	styremedlem	142 556
Magne K Davidsen (eier av MKD AS)	Styreleder	144 513
Yngvar Johnsen (eier av M/K Kvittind AS)	Styremedlem	30 768