



## ÅRSREGNSKAPET FOR REGNSKAPSÅRET 2024 - GENERELL INFORMASJON

### Enheten

Organisasjonsnummer: 944 406 115  
Organisasjonsform: Aksjeselskap  
Foretaksnavn: BRAGE INVEST AS  
Forretningsadresse: c/o View Procurator AS  
Dronning Eufemias gate 16  
0191 OSLO

### Regnskapsår

Årsregnskapets periode: 01.01.2024 - 31.12.2024

### Konsern

Morselskap i konsern: Nei

### Regnskapsregler

Regler for små foretak benyttet: Ja  
Benyttet ved utarbeidelsen av årsregnskapet til selskapet: Regnskapslovens alminnelige regler

### Årsregnskapet fastsatt av kompetent organ

Bekreftet av representant for selskapet: Gunnar Rydning  
Dato for fastsettelse av årsregnskapet: 06.06.2025

### Grunnlag for avgivelse

År 2024: Årsregnskapet er elektronisk innlevert  
År 2023: Tall er hentet fra elektronisk innlevert årsregnskap fra 2024

*Det er ikke krav til at årsregnskapet m.v. som sendes til Regnskapsregisteret er undertegnet. Kontrollen på at dette er utført ligger hos revisor/enhetens øverste organ. Sikkerheten ivaretas ved at innsender har rolle/rettighet for innsending av årsregnskapet via Altinn, og ved at det bekreftes at årsregnskapet er fastsatt av kompetent organ.*

Brønnøysundregistrene, 19.06.2025



### Resultatregnskap

Beløp i: NOK	Note	2024	2023
<b>RESULTATREGNSKAP</b>			
<b>Inntekter</b>			
Gevinst ved realisasjon av verdipapirer		15 812 976	8 065 405
Utbytte		414 907	2 186 244
Verdiøkning markedsbaserte omløpsmidler		69 245 316	60 047 914
Renteinntekter		1 682 669	758 355
<b>Sum inntekter</b>		<b>87 155 868</b>	<b>71 057 918</b>
<b>Kostnader</b>			
Lønnskostnad	1	652 499	1 137 424
Tap ved realisasjon av verdipapirer		542 632	5 826 775
Verdireduksjon markedsbaserte omløpsmidler		60 047 914	44 159 841
Nedskrivning av andre finansielle anleggsmidler			21 684 147
Reverserte nedskrivninger		-5 598 865	-20 558 836
Annen driftskostnad	1	1 194 820	1 569 423
<b>Sum kostnader</b>		<b>56 839 001</b>	<b>53 818 774</b>
<b>Driftsresultat</b>		<b>30 316 867</b>	<b>17 239 144</b>
<b>Finansinntekter og finanskostnader</b>			
Annen renteinntekt		222 981	83 522
Annen finansinntekt		268 239	10 307
<b>Sum finansinntekter</b>		<b>491 220</b>	<b>93 829</b>
Annen finanskostnad		326 191	10 194
<b>Sum finanskostnader</b>		<b>326 191</b>	<b>10 194</b>
<b>Netto finans</b>		<b>165 028</b>	<b>83 634</b>
<b>Resultat før skattekostnad</b>		<b>30 481 896</b>	<b>17 322 778</b>
Skattekostnad på resultat	2	1 530 594	-123 573
<b>Årsresultat</b>		<b>28 951 302</b>	<b>17 446 351</b>
<b>Årsresultat etter minoritetsinteresser</b>		<b>28 951 302</b>	<b>17 446 351</b>



## Resultatregnskap

<b>Beløp i: NOK</b>	<b>Note</b>	<b>2024</b>	<b>2023</b>
<b>Totalresultat</b>		<b>28 951 302</b>	<b>17 446 351</b>
<b>Overføringer og disponeringer</b>			
Ordinært utbytte		6 340 275	6 340 275
Avsatt til annen egenkapital		22 611 027	11 106 076
<b>Sum overføringer og disponeringer</b>		<b>28 951 302</b>	<b>17 446 351</b>



## Balanse

Beløp i: NOK	Note	2024	2023
<b>BALANSE - EIENDELER</b>			
<b>Anleggsmidler</b>			
<b>Immaterielle eiendeler</b>			
Utsatt skattefordel	2		728 696
<b>Sum immaterielle eiendeler</b>			<b>728 696</b>
<b>Finansielle anleggsmidler</b>			
Investeringer i aksjer	3	52 066 831	44 118 373
Andre langsiktige fordringer		1 531 422	1 707 764
<b>Sum finansielle anleggsmidler</b>		<b>53 598 254</b>	<b>45 826 137</b>
<b>Sum anleggsmidler</b>		<b>53 598 254</b>	<b>46 554 833</b>
<b>Omløpsmidler</b>			
<b>Varer</b>			
<b>Investeringer</b>			
Markedsbaserte aksjer	4	155 784 931	145 926 122
Markedsbaserte obligasjoner og rentebærende fond	4	67 023 348	63 244 120
<b>Sum investeringer</b>		<b>222 808 279</b>	<b>209 170 241</b>
<b>Bankinnskudd, kontanter og lignende</b>			
Bankinnskudd	5	3 682 088	1 501 873
<b>Sum bankinnskudd, kontanter og lignende</b>		<b>3 682 088</b>	<b>1 501 873</b>
<b>Sum omløpsmidler</b>		<b>226 490 367</b>	<b>210 672 115</b>
<b>SUM EIENDELER</b>		<b>280 088 620</b>	<b>257 226 948</b>
<b>BALANSE - EGENKAPITAL OG GJELD</b>			
<b>Egenkapital</b>			
<b>Innskutt egenkapital</b>			
Aksjekapital	6, 7	2 857 900	2 857 900
Beholdning av egne aksjer	6, 7	-43 700	-40 000



## Balanse

<b>Beløp i: NOK</b>	<b>Note</b>	<b>2024</b>	<b>2023</b>
Annen innskutt egenkapital	7	1 773 745	1 773 745
<b>Sum innskutt egenkapital</b>		<b>4 587 945</b>	<b>4 591 645</b>
<b>Opptjent egenkapital</b>			
Annen egenkapital	7	265 406 255	243 286 277
<b>Sum opptjent egenkapital</b>		<b>265 406 255</b>	<b>243 286 277</b>
<b>Sum egenkapital</b>	7	<b>269 994 200</b>	<b>247 877 921</b>
<b>Gjeld</b>			
<b>Langsiktig gjeld</b>			
Pensjonsforpliktelser		2 058 059	2 058 059
<b>Sum avsetninger for forpliktelser</b>		<b>2 058 059</b>	<b>2 058 059</b>
<b>Annen langsiktig gjeld</b>			
<b>Sum langsiktig gjeld</b>		<b>2 058 059</b>	<b>2 058 059</b>
<b>Kortsiktig gjeld</b>			
Leverandørgjeld			30 368
Betalbar skatt		801 898	
Skyldig offentlige avgifter		91 023	162 715
Utbytte	7	6 340 275	6 340 275
Annen kortsiktig gjeld		803 165	757 610
<b>Sum kortsiktig gjeld</b>		<b>8 036 361</b>	<b>7 290 967</b>
<b>Sum gjeld</b>		<b>10 094 420</b>	<b>9 349 026</b>
<b>SUM EGENKAPITAL OG GJELD</b>		<b>280 088 620</b>	<b>257 226 948</b>



## Brønnøysundregistrene

### ÅRSREGNSKAP FOR REGNSKAPSÅRET 2024 - GENERELL INFORMASJON

Journalnummer: 2025 535645

#### Enheten

Organisasjonsnummer: 944 406 115  
Organisasjonsform: Aksjeselskap  
Foretaksnavn: BRAGE INVEST AS  
Forretningsadresse: c/o View Procurator AS  
Dronning Eufemias gate 16  
0191 OSLO

#### Regnskapsår

Årsregnskapets periode: 01.01.2024 - 31.12.2024

#### Konsern

Morselskap i konsern: Nei

#### Regnskapsregler

Regler for små foretak benyttet: Ja  
Benyttet ved utarbeidelsen av  
årsregnskapet til selskapet: Regnskapslovens alminnelige regler

#### Årsregnskapet fastsatt av kompetent organ

Bekreftet av representant for selskapet: Gunnar Rydning  
Dato for fastsettelse av årsregnskapet: 06.06.2025

#### Revisjon

Årsregnskapet er utarbeidet av ekstern  
autorisert regnskapsfører: Ja  
Ekstern autorisert regnskapsfører har i  
løpet av regnskapsåret bistått ved den  
løpende regnskapsføringen eller utført  
andre tjenester for selskapet enn å  
utarbeide årsregnskapet: Ja

#### Grunnlag for avgivelse

År 2024: Årsregnskap er elektronisk innlevert.  
År 2023: Tall er hentet fra elektronisk innlevert årsregnskap fra 2024.

*Det er ikke krav til at årsregnskapet m.v. som sendes til Regnskapsregisteret er undertegnet. Kontrollen på at dette er utført ligger hos revisor/enhetens øverste organ. Sikkerheten ivaretas ved at innsender har rolle/rettighet for innsending av årsregnskapet via Altinn, og ved at det bekreftes at årsregnskapet er fastsatt av kompetent organ.*

Brønnøysundregistrene, 18.06.2025

---

Brønnøysundregistrene  
Postadresse: Postboks 900, 8910 Brønnøysund  
Telefon: 75 00 75 00  
E-post: firmapost@brreg.no Internett: www.brreg.no  
Organisasjonsnummer: 974 760 673



Organisasjonsnr: 944 406 115  
BRAGE INVEST AS

## RESULTATREGNSKAP

Beløp i: NOK	Note	2024	2023
<b>RESULTATREGNSKAP</b>			
<b>Inntekter</b>			
Gevinst ved realisasjon av verdipapirer		15 812 976	8 065 405
Utbytte		414 907	2 186 244
Verdiøkning markedsbaserte omløpsmidler		69 245 316	60 047 914
Renteinntekter		1 682 669	758 355
<b>Sum inntekter</b>		<b>87 155 868</b>	<b>71 057 918</b>
<b>Kostnader</b>			
Lønnskostnad	1	652 499	1 137 424
Tap ved realisasjon av verdipapirer		542 632	5 826 775
Verdireduksjon markedsbaserte omløpsmidler		60 047 914	44 159 841
Nedskrivning av andre finansielle anleggsmidler			21 684 147
Reverserte nedskrivninger		-5 598 865	-20 558 836
Annen driftskostnad	1	1 194 820	1 569 423
<b>Sum kostnader</b>		<b>56 839 001</b>	<b>53 818 774</b>
<b>Driftsresultat</b>		<b>30 316 867</b>	<b>17 239 144</b>
<b>Finansinntekter og finanskostnader</b>			
Annen renteinntekt		222 981	83 522
Annen finansinntekt		268 239	10 307
<b>Sum finansinntekter</b>		<b>491 220</b>	<b>93 829</b>
Annen finanskostnad		326 191	10 194
<b>Sum finanskostnader</b>		<b>326 191</b>	<b>10 194</b>
<b>Netto finans</b>		<b>165 028</b>	<b>83 634</b>
<b>Resultat før skattekostnad</b>		<b>30 481 896</b>	<b>17 322 778</b>
Skattekostnad på resultat	2	1 530 594	-123 573
<b>Årsresultat</b>		<b>28 951 302</b>	<b>17 446 351</b>
<b>Årsresultat etter minoritetsinteresser</b>		<b>28 951 302</b>	<b>17 446 351</b>
<b>Totalresultat</b>		<b>28 951 302</b>	<b>17 446 351</b>
<b>Overføringer og disponeringer</b>			
Ordinært utbytte		6 340 275	6 340 275
Avsatt til annen egenkapital		22 611 027	11 106 076



Sum overføringer og  
disponeringer

28 951 302

17 446 351



Organisasjonsnr: 944 406 115  
BRAGE INVEST AS

## BALANSE

Beløp i: NOK	Note	2024	2023
<b>BALANSE - EIENDELER</b>			
<b>Anleggsmidler</b>			
<b>Immaterielle eiendeler</b>			
Utsatt skattefordel	2		728 696
<b>Sum immaterielle eiendeler</b>			<b>728 696</b>
<b>Finansielle anleggsmidler</b>			
Investeringer i aksjer	3	52 066 831	44 118 373
Andre langsiktige fordringer		1 531 422	1 707 764
<b>Sum finansielle anleggsmidler</b>		<b>53 598 254</b>	<b>45 826 137</b>
<b>Sum anleggsmidler</b>		<b>53 598 254</b>	<b>46 554 833</b>
<b>Omløpsmidler</b>			
<b>Varer</b>			
<b>Investeringer</b>			
Markedsbaserte aksjer	4	155 784 931	145 926 122
Markedsbaserte obligasjoner og rentebærende fond	4	67 023 348	63 244 120
<b>Sum investeringer</b>		<b>222 808 279</b>	<b>209 170 241</b>
<b>Bankinnskudd, kontanter og lignende</b>			
Bankinnskudd	5	3 682 088	1 501 873
<b>Sum bankinnskudd, kontanter og lignende</b>		<b>3 682 088</b>	<b>1 501 873</b>
<b>Sum omløpsmidler</b>		<b>226 490 367</b>	<b>210 672 115</b>
<b>SUM EIENDELER</b>		<b>280 088 620</b>	<b>257 226 948</b>
<b>BALANSE - EGENKAPITAL OG GJELD</b>			
<b>Egenkapital</b>			
<b>Innskutt egenkapital</b>			
Aksjekapital	6, 7	2 857 900	2 857 900
Beholdning av egne aksjer	6, 7	-43 700	-40 000
Annen innskutt egenkapital	7	1 773 745	1 773 745
<b>Sum innskutt egenkapital</b>		<b>4 587 945</b>	<b>4 591 645</b>
<b>Opptjent egenkapital</b>			
Annen egenkapital	7	265 406 255	243 286 277
<b>Sum opptjent egenkapital</b>		<b>265 406 255</b>	<b>243 286 277</b>



<b>Sum egenkapital</b>	<b>7</b>	<b>269 994 200</b>	<b>247 877 921</b>
<b>Gjeld</b>			
<b>Langsiktig gjeld</b>			
Pensjonsforpliktelser		2 058 059	2 058 059
<b>Sum avsetninger for forpliktelser</b>		<b>2 058 059</b>	<b>2 058 059</b>
<b>Annen langsiktig gjeld</b>			
<b>Sum langsiktig gjeld</b>		<b>2 058 059</b>	<b>2 058 059</b>
<b>Kortsiktig gjeld</b>			
Leverandørgjeld			30 368
Betalbar skatt		801 898	
Skyldig offentlige avgifter		91 023	162 715
Utbytte	7	6 340 275	6 340 275
Annen kortsiktig gjeld		803 165	757 610
<b>Sum kortsiktig gjeld</b>		<b>8 036 361</b>	<b>7 290 967</b>
<b>Sum gjeld</b>		<b>10 094 420</b>	<b>9 349 026</b>
<b>SUM EGENKAPITAL OG GJELD</b>		<b>280 088 620</b>	<b>257 226 948</b>



Organisasjonsnr: 944 406 115  
BRAGE INVEST AS

NOTEOPPLYSNINGER - SELSKAP - alle poster oppgitt i hele tall

**Note**

1

Antall årsverk i regnskapsåret  
0.00

Sum Beløp

Balanseført verdi 31.12. Varige driftsmidler Immaterielle eiend.

**Konsernregnskap**

Morselskapet sitt navn

Forretningskontor for morselskapet

**Begrunnelse for at datterselskap er utelatt fra konsolideringen**

Samlet beløp - tilknyttet selskap Årets Fjorårets

Samlet beløp - foretak i samme konsern Årets Fjorårets

Samlet beløp - foretak i samme konsern Årets Fjorårets

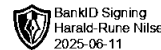
Samlet beløp - felles kontrollert virksomhet Årets Fjorårets

Pantstillelse Beløp

Beholdning av egne aksjer Antall Pålydende Andel av aksjek.



# berge lundal



Til generalforsamlingen i Brage Invest AS

## Uavhengig revisors beretning for 2024

### Konklusjon

Vi har revidert Brage Invest AS sitt årsregnskap som består av balanse per 31. desember 2024, resultatregnskap for regnskapsåret avsluttet per denne datoen og noter til årsregnskapet, herunder et sammendrag av viktige regnskapsprinsipper.

Etter vår mening

- oppfyller årsregnskapet gjeldene lovkrav, og
- gir årsregnskapet et rettviseende bilde av selskapets finansielle stilling per 31. desember 2024 og av dets resultat for regnskapsåret avsluttet per denne datoen i samsvar med regnskapslovens regler og god regnskapsskikk i Norge.

### Grunnlag for konklusjonen

Vi har gjennomført revisjonen i samsvar med de internasjonale revisjonsstandardene International Standards on Auditing (ISA-ene). Våre oppgaver og plikter i henhold til disse standardene er beskrevet nedenfor under Revisors oppgaver og plikter ved revisjon av årsregnskapet. Vi er uavhengige av selskapet slik det kreves i lov, forskrift og International Code of Ethics for Professional Accountants (inkludert internasjonale uavhengighetsstandarder) utstedt av the International Ethics Standards Board for Accountants (IESBA-reglene), og vi har overholdt våre øvrige etiske forpliktelser i samsvar med disse kravene. Innhentet revisjonsbevis er etter vår vurdering tilstrekkelig og hensiktsmessig som grunnlag for vår konklusjon.

### Ledelsens ansvar for årsregnskapet

Styret og daglig leder (ledelsen) er ansvarlig for å utarbeide årsregnskapet og for at det gir et rettviseende bilde i samsvar med regnskapslovens regler og god regnskapsskikk i Norge. Ledelsen er også ansvarlig for slik intern kontroll som den finner nødvendig for å kunne utarbeide et årsregnskap som ikke inneholder vesentlig feilinformasjon, verken som følge av misligheter eller utilsiktede feil.

Ved utarbeidelsen av årsregnskapet må ledelsen ta standpunkt til selskapets evne til fortsatt drift og opplyse om forhold av betydning for fortsatt drift. Forutsetningen om fortsatt drift skal legges til grunn for årsregnskapet så lenge det ikke er sannsynlig at virksomheten vil bli avviklet.

### **berge & lundal revisjonsselskap as**

statsautorisert revisor, medlem av Den norske Revisorforeningen  
Tordenskiolds gate 8-10, 0160 Oslo, tlf. 22 01 06 00  
www.berge-lundal.no | post@berge-lundal.no  
Rev.nr./Org.nr. 967 418 064

side 1 av 2



Uavhengig revisors beretning for 2024  
Brage Invest AS

## **Revisors oppgaver og plikter ved revisjonen av årsregnskapet**


Vårt mål er å oppnå betryggende sikkerhet for at årsregnskapet som helhet ikke inneholder vesentlig feilinformasjon, verken som følge av misligheter eller utilsiktede feil, og å avgi en revisjonsberetning som inneholder vår konklusjon. Betryggende sikkerhet er en høy grad av sikkerhet, men ingen garanti for at en revisjon utført i samsvar ISA-ene, alltid vil avdekke vesentlig feilinformasjon. Feilinformasjon kan oppstå som følge av misligheter eller utilsiktede feil. Feilinformasjon blir vurdert som vesentlig dersom den enkeltvis eller samlet med rimelighet kan forventes å påvirke økonomiske beslutninger som brukerne foretar basert på årsregnskapet.

For videre beskrivelse av revisors oppgaver og plikter vises det til <https://revisorforeningen.no/revisjonsberetninger>.


Oslo, 6. juni 2025  
*berge & lundal revisjonsselskap as*

Harald-Rune Nilsen  
statsautorisert revisor  
(elektronisk signert)



 BankID Signing  
Gunnar Rydning  
2025-06-06

 BankID Signing  
Nanna Gjerde  
2025-06-07

 BankID Signing  
Jon Ingemar Gjerde  
2025-06-11

# Årsregnskap 2024

Brage Invest AS

Org.nr.: 944 406 115

Utarbeidet av:

**view.**  
PROCURATOR



### Brage Invest AS

#### Resultatregnskap

	Note	2024	2023
<b>Driftsinntekter og driftskostnader</b>			
Gevinst ved realisasjon av verdipapirer		15 812 976	8 065 405
Utbytte		414 907	2 186 244
Verdiøkning markedsbaserte omløpsmidler		69 245 316	60 047 914
Renteinntekter		1 682 669	758 355
<b>Sum driftsinntekter</b>		<b>87 155 868</b>	<b>71 057 918</b>
Tap ved realisasjon av verdipapirer		542 632	5 826 775
Verdireduksjon markedsbaserte omløpsmidler		60 047 914	44 159 841
Nedskrivning av andre finansielle anleggsmidler		0	21 684 147
Reverserte nedskrivninger		-5 598 865	-20 558 836
Lønnskostnad	1	652 499	1 137 424
Annen driftskostnad	1	1 194 820	1 569 423
<b>Sum driftskostnader</b>		<b>56 839 001</b>	<b>53 818 774</b>
<b>Driftsresultat</b>		<b>30 316 867</b>	<b>17 239 144</b>
<b>Finansinntekter og finanskostnader</b>			
Annen renteinntekt		222 981	83 522
Annen finansinntekt		268 239	10 307
<b>Sum finansinntekter</b>		<b>491 220</b>	<b>93 829</b>
Annen finanskostnad		326 191	10 194
<b>Sum finanskostnader</b>		<b>326 191</b>	<b>10 194</b>
<b>Finansresultat</b>		<b>165 028</b>	<b>83 634</b>
Resultat før skattekostnad		30 481 896	17 322 778
Skattekostnad på resultat	2	1 530 594	-123 573
<b>Resultat</b>		<b>28 951 302</b>	<b>17 446 351</b>
<b>Årsresultat</b>		<b>28 951 302</b>	<b>17 446 351</b>
<b>Overføringer</b>			
Til ordinært utbytte		6 340 275	6 340 275
Avsatt til annen egenkapital		22 611 027	11 106 076
<b>Sum overføringer</b>		<b>28 951 302</b>	<b>17 446 351</b>



### Brage Invest AS

#### Balanse

	Note	2024	2023
<b>Eiendeler</b>			
<b>Anleggsmidler</b>			
<b>Immaterielle eiendeler</b>			
Utsatt skattefordel	2	0	728 696
<b>Sum immaterielle eiendeler</b>		<u>0</u>	<u>728 696</u>
<b>Finansielle anleggsmidler</b>			
Investeringer i aksjer	3	52 066 831	44 118 373
Andre langsiktige fordringer		1 531 422	1 707 764
<b>Sum finansielle anleggsmidler</b>		<u>53 598 254</u>	<u>45 826 137</u>
<b>Sum anleggsmidler</b>		<u>53 598 254</u>	<u>46 554 833</u>
<b>Omløpsmidler</b>			
<b>Investeringer</b>			
Markedsbaserte aksjer og aksjefond	4	155 784 931	145 926 122
Markedsbaserte obligasjoner og rentebærende fond	4	67 023 348	63 244 120
<b>Sum investeringer</b>		<u>222 808 279</u>	<u>209 170 241</u>
<b>Bankinnskudd o.l.</b>			
Bankinnskudd	5	3 682 088	1 501 873
<b>Sum bankinnskudd o.l.</b>		<u>3 682 088</u>	<u>1 501 873</u>
<b>Sum omløpsmidler</b>		<u>226 490 367</u>	<u>210 672 115</u>
<b>Sum eiendeler</b>		<u>280 088 620</u>	<u>257 226 948</u>



### Brage Invest AS

#### Balanse

	Note	2024	2023
<b>Egenkapital og gjeld</b>			
<b>Egenkapital</b>			
<b>Innskutt egenkapital</b>			
Aksjekapital	6, 7	2 857 900	2 857 900
Egne aksjer	6, 7	-43 700	-40 000
Annen innskutt egenkapital	7	1 773 745	1 773 745
<b>Sum innskutt egenkapital</b>		<b>4 587 945</b>	<b>4 591 645</b>
<b>Opptjent egenkapital</b>			
Annen egenkapital	7	265 406 255	243 286 277
<b>Sum opptjent egenkapital</b>		<b>265 406 255</b>	<b>243 286 277</b>
<b>Sum egenkapital</b>	7	<b>269 994 200</b>	<b>247 877 921</b>
<b>Gjeld</b>			
<b>Avsetning for forpliktelser</b>			
Pensjonsforpliktelser		2 058 059	2 058 059
<b>Sum avsetning for forpliktelser</b>		<b>2 058 059</b>	<b>2 058 059</b>
<b>Kortsiktig gjeld</b>			
Leverandørgjeld		0	30 368
Betalbar skatt		801 898	0
Skyldig offentlige avgifter		91 023	162 715
Utbytte	7	6 340 275	6 340 275
Annen kortsiktig gjeld		803 165	757 610
<b>Sum kortsiktig gjeld</b>		<b>8 036 361</b>	<b>7 290 967</b>
<b>Sum gjeld</b>		<b>10 094 420</b>	<b>9 349 026</b>
<b>Sum egenkapital og gjeld</b>		<b>280 088 620</b>	<b>257 226 948</b>

Oslo, 06.06.2025  
Styret i Brage Invest AS

Nanna Gjerde  
styreleder

Jon Ingemar Gjerde  
styremedlem

Gunnar Rydning  
styremedlem



## Brage Invest AS

---

### Noter

#### ØRegnskapsprinsipper

Årsregnskapet er satt opp i samsvar med regnskapslovens bestemmelser og god regnskapsskikk for små foretak.

#### Driftsinntekter

I driftsinntekter inngår avkastning på kapital fordi dette er relatert til selskapets primære forretningsområde og virksomhetens hovedinntektskilde. Avkastning på kapital består av netto gevinster ved realisasjon av verdipapirer, endring i realiserte gevinster på verdipapirer, utbytter eller renteinntekter fra verdipapirer og inntekter fra investeringer i valuta terminkontrakter. Øvrige rente eller valutaforhold er klassifisert som finansposter. Inntektene resultatføres når de anses opptjent i relasjon til de vurderingsprinsipper som anvendes for de enkelte investeringsobjektene. Se vurderingsreglene under.

#### Klassifisering og vurdering av balanseposter

Omløpsmidler og kortsiktig gjeld omfatter poster som forfaller til betaling innen ett år etter anskaffelsestidspunktet. Øvrige poster er klassifisert som anleggsmiddel/langsiktig gjeld.

Omløpsmidler vurderes til laveste av anskaffelseskost og virkelig verdi. Kortsiktig gjeld balanseføres til nominelt beløp på opptakstidspunktet.

Anleggsmidler vurderes til anskaffelseskost, men nedskrives til virkelig verdi ved verdifall som ikke forventes å være forbigående. Langsiktig gjeld balanseføres til nominelt beløp på etableringstidspunktet.

Datterselskaper er selskaper der morselskapet har bestemmende innflytelse. Investering der selskapet har betydelig innflytelse, normalt ned til 20% eierandel, defineres som tilknyttede selskaper. Investering i datterselskap, tilknyttede selskap og øvrige investeringer klassifisert som anleggsmiddel behandles etter kostmetoden. Det innebærer at resultatføring av avkastning på investeringen gjennomføres samtidig med mottatt overføring av opptjent kapital fra selskapet (utbytte), ved realisasjon av investeringen eller ved nedskrivning/reversering av nedskrivning etter hovedregelen for vurdering av anleggsmidler. Denne vurderingen anvendes uansett hvordan det investerte selskapet er organisert juridisk.

Porteføljeinvesteringer i aksjer, obligasjoner og andre verdipapirer som handles på en likvid markedsplass vurderes til markedsverdi på balansetidspunktet. Unoterte verdipapirer som inngår i handelsporteføljen vurderes til laveste av markedsverdi og kostpris. Investeringer gjennom handelsporteføljen er å betrakte som omløpsmidler uavhengig av tidshorison på investeringen fordi investeringen gjøres med henblikk på videresalg og derfor har karakter av å være forbigående.

#### Valuta

Pengeposter i utenlandsk valuta er vurdert til kursen ved regnskapsårets slutt. Poster sikret med terminkontrakter er vurdert til terminkurs. Urealisert gevinst eller tap på terminkontrakter resultatføres. Valutaeffekter knyttet til investeringer i utenlandske verdipapirer presenteres sammen med avkastningen på investeringen.

#### Skatter

Skattekostnaden i resultatregnskapet omfatter både periodens betalbare skatt og endring i utsatt skatt. Utsatt skatt er beregnet med 22 % på grunnlag av de midlertidige forskjeller som eksisterer mellom regnskapsmessige og skattemessige verdier, samt skattemessig underskudd til fremføring ved utgangen av regnskapsåret. Skatteøkende og skattereduserende midlertidige forskjeller som reverserer eller kan reversere i samme periode er utlignet. Netto utsatt skattefordel balanseføres i den grad det er sannsynlig at denne kan bli nyttegjørt.



## Brage Invest AS

---

### Noter

#### Note 1 Lønnskostnader, antall ansatte, godtgjørelser, lån til ansatte m.m.

Lønnskostnader	2024	2023
Styrehonorar	571 866	1 056 791
Arbeidsgiveravgift	80 633	80 633
<b>Sum</b>	<b>652 499</b>	<b>1 137 424</b>

Gjennomsnittlig antall årsverk: 0

Ytelser til ledende personer	Daglig leder	Styre
Styrehonorar	0	425 000



### Brage Invest AS

#### Noter

##### Note 2 Skatt

Årets skattekostnad	2024	2023
Resultatført skatt på ordinært resultat:		
Betalbar skatt	801 898	0
Endring i utsatt skattefordel	728 696	-123 573
<b>Skattekostnad ordinært resultat</b>	<b>1 530 594</b>	<b>-123 573</b>
Skattepliktig inntekt:		
Resultat før skatt	30 481 896	17 322 778
Permanente forskjeller	-23 524 651	-19 291 976
Anvendelse av fremførbart underskudd	-3 312 255	0
<b>Skattepliktig inntekt</b>	<b>3 644 989</b>	<b>-1 969 197</b>
Betalbar skatt i balansen:		
Betalbar skatt på årets resultat	801 898	0
<b>Sum betalbar skatt i balansen</b>	<b>801 898</b>	<b>0</b>

Skatteeffekten av midlertidige forskjeller som har gitt opphav til utsatt skatt og utsatte skattefordeler, spesifisert på typer av midlertidige forskjeller

	2024	2023	Endring
Akkumulert fremførbart underskudd	0	-3 312 255	-3 312 255
<b>Grunnlag for utsatt skattefordel</b>	<b>0</b>	<b>-3 312 255</b>	<b>-3 312 255</b>
<b>Utsatt skattefordel (22 %)</b>	<b>0</b>	<b>-728 696</b>	<b>-728 696</b>

##### Note 3 Investeringer i aksjer

Anleggsmidler	Kostpris	Balanseført verdi
Aksjer	68 152 113	52 066 831
<b>Sum aksjer</b>	<b>68 152 113</b>	<b>52 066 831</b>

##### Note 4 Aksjer og aksjefondsandeler

Omløpsmidler	Kostpris	Markedsverdi
Aksjefond	85 552 046	155 784 931
Rentebærende fond	68 010 917	67 023 348
<b>Sum markedsbaserte investeringer</b>	<b>153 562 962</b>	<b>222 808 279</b>



## Brage Invest AS

### Noter

#### Note 5 Bankinnskudd

Innestående midler på skattetrekkskonto (bundne midler) er på kr. 57 613.

#### Note 6 Aksjonærer

Aksjekapitalen i Brage Invest AS pr. 31.12 består av følgende aksjeklasser:

	Antall	Pålydende	Bokført
A-aksjer	28 579	100,00	2 857 900
<b>Sum</b>			<b>2 857 900</b>

#### Eierstruktur

De største aksjonærene i % pr. 31.12 var:

	A-aksjer	Eierandel
Samboline Invest AS	10 136	35,47 %
Nanna Gjerde Invest AS	7 102	24,85 %
Ignatia AS	4 247	14,86 %
Nanna Gjerde	3 507	12,27 %
Jon Ingemar Gjerde	2 710	9,48 %
Svenska Handelsbanken AB	440	1,54 %
Brage Invest AS	437	1,53 %
<b>Totalt antall aksjer</b>	<b>28 579</b>	<b>100,00 %</b>

#### Aksjer eiet av styremedlemmer:

Navn	Verv	A-aksjer
Jon Ingemar Gjerde	Styremedlem	6 957
Nanna Gjerde	Styremedlem	10 609

Selskapet har i 2024 kjøpt 187 egne aksjer fra Nanna Gjerde og solgt 150 egne aksjer til Nanna Gjerde Invest AS. Ved årsskiftet eide selskapet 437 stk. egne aksjer.



## Brage Invest AS

### Noter

#### Note 7 Egenkapital

	Aksjekapital	Egne aksjer	Annen Innskutt egenkapital	Annen egenkapital	Sum egenkapital
Egenkapital 1.1.2024	2 857 900	-40 000	1 773 745	243 286 277	247 877 922
Årets resultat	0	0	0	28 951 302	28 951 302
kjøp egne aksjer	0	-18 700	0	-1 980 173	-1 998 873
Salg egne aksjer		15 000		1 480 800	1 495 800
Avsatt utbytte	0	0	0	-6 340 275	-6 340 275
Utbytte fra 2024til egne aksjer				8 325	8 325
<b>Egenkapital 31.12.2024</b>	<b>2 857 900</b>	<b>-43 700</b>	<b>1 773 745</b>	<b>265 406 256</b>	<b>269 994 200</b>