



## ÅRSREGNSKAPET FOR REGNSKAPSÅRET 2021 - GENERELL INFORMASJON

### Enheten

Organisasjonsnummer: 923 354 204  
Organisasjonsform: Aksjeselskap  
Foretaksnavn: FJELLNETT AS  
Forretningsadresse: Edvard Storms veg 4  
2680 VÅGÅ

### Regnskapsår

Årsregnskapets periode: 01.01.2021 - 31.12.2021

### Konsern

Morselskap i konsern: Nei

### Regnskapsregler

Regler for små foretak benyttet: Nei  
Benyttet ved utarbeidelsen av årsregnskapet til selskapet: Regnskapslovens alminnelige regler

### Årsregnskapet fastsatt av kompetent organ

Bekreftet av representant for selskapet: Hans Kolden  
Dato for fastsettelse av årsregnskapet: 10.06.2022

### Grunnlag for avgivelse

År 2021: Årsregnskapet er elektronisk innlevert  
År 2020: Tall er hentet fra elektronisk innlevert årsregnskap fra 2021

*Det er ikke krav til at årsregnskapet m.v. som sendes til Regnskapsregisteret er undertegnet. Kontrollen på at dette er utført ligger hos revisor/enhetens øverste organ. Sikkerheten ivaretas ved at innsender har rolle/rettighet for innsending av årsregnskapet via Altinn, og ved at det bekreftes at årsregnskapet er fastsatt av kompetent organ.*

Brønnøysundregistrene, 25.06.2023



## Resultatregnskap

Beløp i: NOK	Note	2021	2020
<b>RESULTATREGNSKAP</b>			
<b>Inntekter</b>			
Kraftsalg sluttbruker		3 624 044	1 721 731
Nettinntekter	1, 2	167 901 602	149 626 820
Andre inntekter	2	10 959 710	7 397 570
<b>Sum inntekter</b>		<b>182 485 356</b>	<b>158 746 121</b>
<b>Kostnader</b>			
Kjøp av kraft	2	24 168 959	5 465 280
Kjøp av nett-tjenester		50 639 742	45 330 835
Personalkostnader	3, 4	32 881 211	31 856 563
Ordinære avskrivninger	5, 6	16 945 204	16 420 350
Øvrige driftskostnader	2, 3	35 222 497	32 197 417
<b>Sum kostnader</b>		<b>159 857 613</b>	<b>131 270 445</b>
<b>Driftsresultat</b>		<b>22 627 743</b>	<b>27 475 676</b>
<b>Finansinntekter og finanskostnader</b>			
Renteinntekt fra foretak i samme konsern	2	82 936	84 674
Annen renteinntekt		151 523	166 502
<b>Sum finansinntekter</b>		<b>234 459</b>	<b>251 176</b>
Rentekostnad til foretak i samme konsern	2	5 215 698	8 333 494
Annen finanskostnad		152 240	195 605
<b>Sum finanskostnader</b>		<b>5 367 938</b>	<b>8 529 099</b>
<b>Netto finans</b>		<b>-5 133 479</b>	<b>-8 277 924</b>
<b>Ordinært resultat før skattekostnad</b>		<b>17 494 264</b>	<b>19 197 753</b>
Skattekostnad	7	3 899 453	4 223 506
<b>Ordinært resultat etter skattekostnad</b>		<b>13 594 811</b>	<b>14 974 247</b>
<b>Årsresultat</b>		<b>13 594 811</b>	<b>14 974 247</b>
<b>Årsresultat etter minoritetsinteresser</b>		<b>13 594 811</b>	<b>14 974 247</b>



## Resultatregnskap

<b>Beløp i: NOK</b>	<b>Note</b>	<b>2021</b>	<b>2020</b>
<b>Totalresultat</b>		<b>13 594 811</b>	<b>14 974 247</b>
<b>Overføringer og disponeringer</b>			
Ordinært utbytte			14 000 000
Overført til annen egenkapital		13 594 811	974 247
<b>Sum overføringer og disponeringer</b>		<b>13 594 811</b>	<b>14 974 247</b>



## Balanse

Beløp i: NOK	Note	2021	2020
<b>BALANSE - EIENDELER</b>			
<b>Anleggsmidler</b>			
<b>Immaterielle eiendeler</b>			
Lisenser og andre rettigheter	5	509 380	436 170
Utsatt skattefordel	7		
<b>Sum immaterielle eiendeler</b>		<b>509 380</b>	<b>436 170</b>
<b>Varige driftsmidler</b>			
Boliger, tomter	6		
Bygninger og tomter	6	11 347 464	10 635 565
Kraftverk og reguleringer	6		
Regional- og distribusjonsnett	6	357 914 785	341 474 466
Televirksomhet	6		
Kjøretøyer, maskiner og inventar	6	16 097 028	13 651 421
<b>Sum varige driftsmidler</b>		<b>385 359 277</b>	<b>365 761 451</b>
<b>Finansielle anleggsmidler</b>			
Lån til foretak i samme konsern	11		
Aksjer og andeler		780 403	730 403
Lån til vertskommuner	9		
Andre langsiktig fordringer	4, 9	3 586 967	2 336 899
<b>Sum finansielle anleggsmidler</b>		<b>4 367 370</b>	<b>3 067 302</b>
<b>Sum anleggsmidler</b>		<b>390 236 027</b>	<b>369 264 924</b>
<b>Omløpsmidler</b>			
<b>Varer</b>			
Lagerbeholdninger	8	5 440 406	4 775 565
Elsertifikat	8		
<b>Sum varer</b>		<b>5 440 406</b>	<b>4 775 565</b>
<b>Fordringer</b>			
Kundefordringer	10	13 983 216	16 669 996
Andre kortsiktige fordringer		284 135	1 237 852
Konsernfordringer	11	39 064 576	102 127 854
<b>Sum fordringer</b>		<b>53 331 928</b>	<b>120 035 702</b>



## Balanse

Beløp i: NOK	Note	2021	2020
<b>Bankinnskudd, kontanter og lignende</b>			
Bankinnskudd, kontanter o.l.	12	1 774 935	1 653 658
<b>Sum bankinnskudd, kontanter og lignende</b>		<b>1 774 935</b>	<b>1 653 658</b>
<b>Sum omløpsmidler</b>		<b>60 547 269</b>	<b>126 464 926</b>
<b>SUM EIENDELER</b>		<b>450 783 297</b>	<b>495 729 850</b>
<b>BALANSE - EGENKAPITAL OG GJELD</b>			
<b>Egenkapital</b>			
<b>Innskutt egenkapital</b>			
Aksjekapital	13, 14	10 000 000	10 000 000
Overkurs	14	113 531 934	113 531 934
Annen innskutt egenkapital	14	62 718 663	57 720 000
<b>Sum innskutt egenkapital</b>		<b>186 250 597</b>	<b>181 251 934</b>
<b>Opptjent egenkapital</b>			
Annen egenkapital	14	32 871 417	19 276 607
<b>Sum opptjent egenkapital</b>		<b>32 871 417</b>	<b>19 276 607</b>
<b>Sum egenkapital</b>		<b>219 122 014</b>	<b>200 528 541</b>
<b>Gjeld</b>			
<b>Langsiktig gjeld</b>			
Pensjonsforpliktelser	4		
Utsatt skatt	7	22 775 451	20 503 506
<b>Sum avsetninger for forpliktelser</b>		<b>22 775 451</b>	<b>20 503 506</b>
<b>Annen langsiktig gjeld</b>			
Obligasjonslån	9		
Langsiktig konserngjeld	9, 11	160 656 520	220 782 259
Ansvarlig lånekapital	9		
Øvrig langsiktig gjeld	9		
<b>Sum annen langsiktig gjeld</b>		<b>160 656 520</b>	<b>220 782 259</b>
<b>Sum langsiktig gjeld</b>		<b>183 431 971</b>	<b>241 285 765</b>



## Balanse

<b>Beløp i: NOK</b>	<b>Note</b>	<b>2021</b>	<b>2020</b>
<b>Kortsiktig gjeld</b>			
Gjeld til kredittinstitusjoner	9		
Leverandørgjeld		5 095 567	2 553 453
Betalbar skatt	7		
Skyldig offentlige avgifter		17 888 860	16 949 000
Utbytte	14		14 000 000
Kortsiktig konserngjeld	11	5 052 085	3 292 111
Annen kortsiktig gjeld	1	20 192 800	17 120 980
<b>Sum kortsiktig gjeld</b>		<b>48 229 311</b>	<b>53 915 544</b>
<b>Sum gjeld</b>		<b>231 661 282</b>	<b>295 201 309</b>
<b>SUM EGENKAPITAL OG GJELD</b>		<b>450 783 297</b>	<b>495 729 850</b>



## Fjellnett AS

---

## Årsregnskap 2021

---



## Årsberetning

### Virksomhetens art og lokalisering

Fjellnett AS sitt formål er å bygge, eie og drive nett for overføring av elektrisk energi og kommunikasjon, samt delta i andre selskap med samme eller lignende formål.  
AS Eidefoss eier selskapet 100%.

Selskapet har 54 ansatte og 4 lærlinger pr. 31.12.21, kontoradressen er i Vågå.

### Økonomi

Fjellnett AS fikk et driftsresultat i nettvirksomheten på 22,2 mnok i 2021. Dette gir en avkastning på nettkapitalen på 6,1 %, som er 0,7 %-poeng over NVE-renta. Selskapets resultat før skatt er 17,5 mnok, mens det ble 13,6 mnok etter skatt. Resultatet må karakteriseres som godt.

Brutto nettinntekt ble 169,2 (140,6) mnok. Dette førte til en merinntekt (inntekt som kundene har til gode hos Fjellnett) på 1,3 mnok (1,4 mnok i mindreinntekt i 2020), slik at akkumulert merinntekt (inntekt som kundene har til gode hos Fjellnett) er 13 mnok ved utgangen av 2021, mot 12 mnok ved utgangen av 2020.

### Forbruk

Samlet avregnet forbruk i nettet eksklusive tap var på 340 GWh (313) GWh, en økning på 8,6 % fra 2020. 2021 startet med en lang kuldeperiode, det ga et høyt forbruk i nettet i denne perioden, resten av året var et tilnærmet normalår.

### Drift

Nettdriften var stabil i 2021 med meget få store avbrudd. Årets KILE-kostnad (kvalitetsjusterte inntektsrammer ved ikke-levert energi) ble derfor under nivået for et normalår, med en samlet kostnad for varslede og ikke-varslede avbrudd på 2,8 mnok (3,8 mnok).

### Funksjonelt skille

Fjellnett gjennomførte funksjonelt skille med virkning fra 01.01.2021. Konsekvensen av funksjonelt skille, er at nettselskapet må ha et eget styre. Pr. 31.12.21 er det samme styre i morselskapet som i Fjellnett, dette med bakgrunn i at de 2 ansattrepresentantene i morselskapet, er ansatt i Fjellnett og kan dermed være med i begge styrer. Ny daglig leder i Fjellnett ble ansatt i oktober 2021.

### Ytre miljø

Selskapet forurenser ikke det ytre miljøet ut over det som naturlig følger av deres virksomhet. Hensynet til det ytre miljø er en vesentlig del av planlegging og gjennomføring av aktiviteter i selskapet.

### Ansvarsforsikring

Styret og daglig leder har ansvarsforsikring.

### Aktivitet og redegjørelsesplikt

Fjellnett jobber kontinuerlig med likestilling og ikke-diskriminering gjennom å sette mål, analysere risikoer og iverksette tiltak innenfor områdene rekruttering, fremmelse og utviklingsmuligheter, lønns- og arbeidsvilkår, tilrettelegging, mulighet for å kombinere arbeid og familieliv, samt trakassering og vold. Selskapet har utarbeidet en plan med tiltaksoversikt over nevnte områder, planen ligger på selskapets hjemmeside.



## Framtidsutsikter

Det er i store trekk inntektsrammen som NVE beregner, som avgjør resultatet i Fjellnett. Fjellnett er blant de mest effektive nettselskapene i Norge. Selskapet får økonomisk fordel av det, ved at en forholdsmessig større andel av de 60 % av samlet inntektsramme som NVE tildeler ut fra årlig DEA-måling, kommer Fjellnett til gode.

Det har vært flere fusjoner i bransjen de siste årene, og det blir mer og mer krevende å konkurrere med de beste på effektivitet. Tendensen er nok at det er de små med til dels dårlig effektivitet, som ser seg om etter partner. Fjellnett har et meget godt utgangspunkt, med en effektivitet som ligger 8 % over et gjennomsnittlig nettselskap i varselet for 2022. Fortsatt fokus på intern kostnadseffektivisering kombinert med høy leveringssikkerhet, mener vi gir et godt grunnlag for en god framtid for Fjellnett.


Totalkapitalen ved årets utgang er 451 mnok. Egenkapitalandelen er 48,6 %.

Selskapets økonomiske situasjon er solid, og det har morselskapet AS Eidefoss i ryggen, som også står for finansiering av aktuelle prosjekter.

Selskapets regnskap for 2021 er utarbeidet under forutsetning om fortsatt drift.

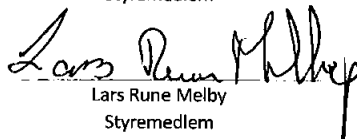
Vågå, 27.04.2022

Styret i Fjellnett AS


  
Lene Sørbråten  
Styremedlem


  
Tone Bakken  
Styremedlem

  
Tore Båtstad  
Styremedlem

  
Lars Rune Melby  
Styremedlem

  
Tronn Flittie  
Styreleder

  
Arnulf Furuhovde  
Nestleder

  
Amund Mundhjeld  
Styremedlem

  
Vegbjørn Høgen  
Daglig leder

**Fjellnett AS**  
**Resultatregnskap**

Resultatregnskap	Note	2021	21.08.19 - 31.12.20
<b>Driftsinntekter</b>			
Kraftsalg sluttbruker		3 624 044	1 721 731
Nettinntekter	1, 2	167 901 602	149 626 820
Andre inntekter	2	10 959 710	7 397 570
<b>Sum driftsinntekter</b>		<b>182 485 356</b>	<b>158 746 121</b>
<b>Driftskostnader</b>			
Kjøp av kraft	2	24 168 959	5 465 280
Kjøp av nett-tjenester		50 639 742	45 330 835
Personalkostnader	3, 4	32 881 211	31 856 563
Ordinære avskrivninger	5, 6	16 945 204	16 420 350
Øvrige driftskostnader	2, 3	35 222 497	32 197 417
<b>Sum driftskostnader</b>		<b>159 857 613</b>	<b>131 270 445</b>
<b>Driftsresultat</b>		<b>22 627 743</b>	<b>27 475 676</b>
<b>Finansinntekter og finanskostnader</b>			
Renteinntekt fra foretak i samme konsern	2	82 936	84 674
Annen renteinntekt		151 523	166 502
Rentekostnad til foretak i samme konsern	2	-5 215 698	-8 333 494
Annen finanskostnad		-152 240	-195 605
<b>Netto finansposter</b>		<b>-5 133 479</b>	<b>-8 277 924</b>
<b>Resultat før skattekostnad</b>		<b>17 494 264</b>	<b>19 197 753</b>
Skattekostnad	7	3 899 453	4 223 506
<b>Årsresultat</b>		<b>13 594 811</b>	<b>14 974 247</b>
<b>Overføringer og disponeringer</b>			
Avsatt utbytte		0	14 000 000
Overført til annen egenkapital		13 594 811	974 247
<b>Sum overføringer og disponeringer</b>		<b>13 594 811</b>	<b>14 974 247</b>

**Fjellnett AS**  
**Balanse pr. 31.12.**


Balanse pr. 31.12.	Note	2021	2020
<b>EIENDELER</b>			
<b>Anleggsmidler</b>			
Lisenser og andre rettigheter	5	509 380	436 170
<b>Sum immaterielle eiendeler</b>		<b>509 380</b>	<b>436 170</b>
<b>Varige driftsmidler</b>			
Bygninger og tomter	6	11 347 464	10 635 565
Regional- og distribusjonsnett	6	357 914 785	341 474 466
Kjøretøyer, maskiner og inventar	6	16 097 028	13 651 421
<b>Sum varige driftsmidler</b>		<b>385 359 277</b>	<b>365 761 451</b>
<b>Finansielle anleggsmidler</b>			
Aksjer og andeler		780 403	730 403
Andre langsiktig fordringer	4, 9	3 586 967	2 336 899
<b>Sum finansielle anleggsmidler</b>		<b>4 367 370</b>	<b>3 067 302</b>
<b>Sum anleggsmidler</b>		<b>390 236 027</b>	<b>369 264 924</b>
<b>Omløpsmidler</b>			
Lagerbeholdninger	8	5 440 406	4 775 565
<b>Kortsiktig fordringer</b>			
Kundefordringer	10	13 983 216	16 669 996
Kortsiktig konsernfordring	11	39 064 576	102 127 854
Andre kortsiktige fordringer		284 135	1 237 852
<b>Sum fordringer</b>		<b>53 331 928</b>	<b>120 035 702</b>
Bankinnskudd, kontanter o.l.	12	1 774 935	1 653 658
<b>Sum omløpsmidler</b>		<b>60 547 269</b>	<b>126 464 926</b>
<b>SUM EIENDELER</b>		<b>450 783 297</b>	<b>495 729 850</b>

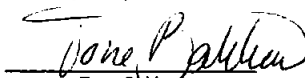


**Fjellnett AS**  
**Balanse pr. 31.12.**


Balanse pr. 31.12.	Note	2021	2020
<b>EGENKAPITAL OG GJELD</b>			
<b>Egenkapital</b>			
<b>Innskutt egenkapital</b>			
Aksjekapital	13, 14	10 000 000	10 000 000
Overkurs	14	113 531 934	113 531 934
Annen innskutt egenkapital	14	62 718 663	57 720 000
<b>Sum innskutt egenkapital</b>		<b>186 250 597</b>	<b>181 251 934</b>
<b>Opptjent egenkapital</b>			
Annen egenkapital	14	32 871 417	19 276 607
<b>Sum opptjent egenkapital</b>		<b>32 871 417</b>	<b>19 276 607</b>
<b>Sum egenkapital</b>		<b>219 122 014</b>	<b>200 528 541</b>
<b>Gjeld</b>			
<b>Avsetning for forpliktelser</b>			
Utsatt skatt	7	22 775 451	20 503 506
<b>Sum avsetning for forpliktelser</b>		<b>22 775 451</b>	<b>20 503 506</b>
<b>Annen langsiktig gjeld</b>			
Langsiktig konserngjeld	9, 11	160 656 520	220 782 259
<b>Sum annen langsiktig gjeld</b>		<b>160 656 520</b>	<b>220 782 259</b>
<b>Kortsiktig gjeld</b>			
Leverandørgjeld		5 095 567	2 553 453
Kortsiktig konserngjeld	11	5 052 085	3 292 111
Skyldig offentlige avgifter		17 888 860	16 949 000
Utbytte	14	0	14 000 000
Annen kortsiktig gjeld	1	20 192 800	17 120 980
<b>Sum kortsiktig gjeld</b>		<b>48 229 311</b>	<b>53 915 544</b>
<b>Sum gjeld</b>		<b>231 661 282</b>	<b>295 201 309</b>
<b>SUM EGENKAPITAL OG GJELD</b>		<b>450 783 297</b>	<b>495 729 850</b>

Vågå, 27.04.2022  
Styret i Fjellnett AS


  
Lene Sørbråten  
Styremedlem


  
Tone Bakken  
Styremedlem

  
Tore Båtstad  
Styremedlem

  
Lars Rune Melby  
Styremedlem

  
Tronn Flittie  
Styreleder

  
Arnulf Furuhoide  
Nestleder

  
Amund Mundhjelv  
Styremedlem

  
Vegjørn Haugen  
Daglig leder



**Fjellnett AS**  
**Kontantstrømoppstilling indirekte metode**

Kontantstrømoppstilling	2021	21.08.19 - 31.12.20
<b>Kontantstrømmer fra operasjonelle aktiviteter</b>		
Resultat før skattekostnad	17 494 264	19 197 753
Ordinære avskrivninger	16 945 204	16 420 350
Forskjeller i pensjonsmidler/-forpliktelser	-1 250 068	-529 008
Endring i varelager, kundefordringer og leverandørgjeld	4 159 612	22 138 542
Endring i andre tidsavgrensninger	1 928 009	6 694 796
<b>Netto kontantstrøm fra operasjonelle aktiviteter</b>	<b>39 277 020</b>	<b>63 922 432</b>
<b>Kontantstrømmer fra investeringsaktiviteter</b>		
Utbetalinger ved kjøp av varige driftsmidler	-36 616 239	-20 368 024
Utbetalinger ved kjøp av aksjer og andeler i andre foretak	-50 000	0
<b>Netto kontantstrøm fra investeringsaktiviteter</b>	<b>-36 666 239</b>	<b>-20 368 024</b>
<b>Kontantstrømmer fra finansieringsaktiviteter</b>		
Innbetalinger av egenkapital (stiftelse)	0	30 000
Inn- og utbetalinger på konserngjeld	-2 489 505	-41 930 750
<b>Netto kontantstrøm fra finansieringsaktiviteter</b>	<b>-2 489 505</b>	<b>-41 900 750</b>
<b>Kontanter og kontantekvivalenter</b>		
Netto endring	121 276	1 653 658
Beholdning ved periodens begynnelse	1 653 658	0
<b>Beholdning ved periodens slutt</b>	<b>1 774 935</b>	<b>1 653 658</b>



## Fjellnett AS Noter

### Regnskapsprinsipper

Årsregnskapet er satt opp i samsvar med regnskapsloven og god regnskapsskikk. Selskapet ble stiftet 21.08.2019 og sammenligningstallene i resultatregnskapet gjelder for perioden 21.08.2019 til 31.12.2020. Selskapet startet imidlertid ikke opp drift før 1.1.2020 og i det vesentlige reflekterer resultatpostene i sammenligningstallene derfor transaksjoner som er inntruffet i 2020.

#### Salgsinntekter

Selskapets driftsinntekter består av utleie av nett for overføring av elektrisk kraft og leveranse av varer og tjenester knyttet til drift og vedlikehold av nettet. Inntekter fra regional- og distribusjonskomponenter inntektsføres i henhold til vedtatt inntektsramme fra NVE. Andre salg av varer og tjenester inntektsføres når varen eller tjenesten er levert og risikoen gått over til kjøper.

#### Klassifisering og vurdering av balanseposter

Omløpsmidler og kortsiktig gjeld omfatter poster som forfaller til betaling innen ett år etter anskaffelsestidspunktet, samt poster som knytter seg til varekretslopet. Øvrige poster er klassifisert som anleggsmiddel/langsiktig gjeld. Omløpsmidler vurderes til laveste av anskaffelseskost og virkelig verdi. Kortsiktig gjeld balanseføres til nominelt beløp på opptakstidspunktet.

Anleggsmidler vurderes til anskaffelseskost, men nedskrives til virkelig verdi ved verdifall som ikke forventes å være forbigående. Langsiktig gjeld balanseføres til nominelt beløp på etableringstidspunktet.

Kundefordringer og andre fordringer oppføres til pålydende etter fradrag for avsetning til forventede tap. Avsetning til tap gjøres på grunnlag av en individuell vurdering av de enkelte fordringene. I tillegg gjøres det for kundefordringer en uspesifisert avsetning for å dekke generell tapsrisiko.

#### Anskaffelseskost

Anskaffelseskost for eiendeler omfatter kjøpesummen, med fradrag for bonuser, rabatter og lignende, og med tillegg for kjøpsutgifter (frakt, toll, offentlige avgifter som ikke refunderes og andre direkte kjøpsutgifter). Ved kjøp i utenlandsk valuta balanseføres eiendelen til kursen på transaksjonstidspunktet.

#### Varige driftsmidler

Varige driftsmidler balanseføres og avskrives lineært til restverdi over driftsmidlenes forventede utnyttbare levetid. Vedlikehold av driftsmidler kostnadsføres løpende som driftskostnader. Påkostninger og forbedringer tillegges driftsmidlets kostpris og avskrives i takt med driftsmidlet.

Aktivering av egne investeringsarbeider er vurdert til direkte lønn og materialkostnader samt andel felleskostnader og er ført som reduksjon av personalkostnader og andre driftskostnader.

#### Varelager

Varelager er vurdert til det laveste av gjennomsnittlig anskaffelseskost og virkelig verdi.

#### Elsertifikater

Selskapet har en forpliktelse til å levere elsertifikater ved kraftsalg (pliktleveranse). Forpliktelsen gjøres opp ved levering av elsertifikater 1.april i påfølgende år. Måling av forpliktelsen er basert på kostpris på elsertifikater i beholdning. Selskapet anskaffer løpende elsertifikater og beholdning av elsertifikater og forpliktelse presenteres netto i balansen.



## Fjellnett AS Noter

### Regnskapsprinsipper fortsetter

#### Pensjon

Selskapet har både ytelsesbaserte- og innskuddsbaserte ordninger.

Ytelsesbaserte pensjonsordninger, vurderes til nåverdien av de framtidige pensjonsytelser som regnskapsmessig anses opptjent på balansedagen. Pensjonsmidler vurderes til virkelig verdi.

Endring i ytelsesbaserte pensjonsforpliktelser som skyldes endringer i pensjonsplaner, fordeles over antatt gjennomsnittlig gjenværende opptjeningstid.

Akkumulert virkning av estimatendringer og endringer i finansielle og aktuarielle forutsetninger (aktuarielle gevinster og tap) under 10 % av det som er størst av pensjonsforpliktelsene og pensjonsmidlene ved begynnelsen av året innregnes ikke. Når den akkumulerte virkningen er over 10 %-grensen ved årets begynnelse, resultatføres det overskytende over antatt gjennomsnittlig gjenværende opptjeningstid. Periodens netto pensjonskostnad klassifiseres som lønns- og personalkostnader. Arbeidsgiveravgift er inkludert i tallene.

For den innskuddsbaserte planen betaler bedriften et årlig avtalt innskudd til den ansattes pensjonsordning, og risikoen for framtidig avkastning påhviler den enkelte ansatte. Når innskuddene er betalt gjenstår ingen ytterligere betalingsforpliktelser knyttet til innskuddspensjonen, og det foreligger ingen pensjonsforpliktelse å balanseføre. Pensjonskostnaden for innskuddsplanen vil være lik periodens innskudd til de ansattes pensjonssparing.

I tillegg til den innskuddsbaserte ordningen og den ytelsesbaserte ordningen, deltar selskapet i AFP ordningen. Som erstatning for den gamle AFP-ordningen er det etablert en ny AFP-ordning. Den nye AFP-ordningen er, i motsetning til den gamle, ikke en førtidspensjonsordning, men en ordning som gir et livslangt tillegg på den ordinære pensjonen. De ansatte kan velge å ta ut den nye AFP-ordningen fra og med fylte 62 år, også ved siden av å stå i jobb, og den gir ytterligere opptjening ved arbeid fram til 67 år. Den nye AFP-ordningen er en ytelsesbasert flerforetakspensjonsordning, og finansieres gjennom premier som fastsettes som en prosent av lønn. Foreløpig foreligger ingen pålitelig måling og allokering av forpliktelse og midler i ordninger. Regnskapsmessig blir ordningen behandlet som en innskuddsbasert pensjonsordning hvor premiebetalinger kostnadsføres løpende, og ingen avsetninger foretas i regnskapet.

I 2021 utgjorde premien 2,5 % av lønn mellom 1G (NOK 106 399 pr. 31.12.2021) og 7,1 G.

#### Skatt

Skattekostnaden i resultatregnskapet omfatter både periodens betalbare skatt og endring i utsatt skatt. Utsatt skatt beregnes med aktuell skattesats på grunnlag av de midlertidige forskjeller som eksisterer mellom regnskapsmessige og skattemessige verdier, samt eventuelt skattemessig underskudd til fremføring ved utgangen av regnskapsåret. Skatteøkende og skattereduserende midlertidige forskjeller som reverserer eller kan reversere i samme periode er utlignet. Oppføring av utsatt skattefordel på netto skattereduserende forskjeller som ikke er utlignet og underskudd til fremføring, begrunnes med antatt fremtidig inntjening. Utsatt skatt og skattefordel som kan balanseføres oppføres netto i balansen.

Skattereduksjon ved avgitt konsernbidrag, og skatt på mottatt konsernbidrag, føres direkte mot skatt i balansen (mot betalbar skatt hvis konsernbidraget har virkning på betalbar skatt og mot utsatt skatt hvis konsernbidraget har virkning på utsatt skatt).

Utsatt skatt regnskapsføres til nominelt beløp.

#### Kontantstrømoppstilling

Kontantstrømoppstillingen utarbeides etter den indirekte metoden.

Fjellnett AS  
Noter**Note 1 Nettramme NVE**

Etter Energiloven og forskrifter til denne får nettvirksomheten fastlagt en inntektsramme fra NVE hvert år. Dette representerer rammen for hva nettvirksomheten kan ta inn i inntekter for det aktuelle året.

Mer- eller mindreinntekten berregnes ut fra om nettvirksomheten har tatt inn høyere eller lavere nettinntekter enn hva rammen tilsier. Merinntekt skal tilbakeføres til kundene gjennom endring av tariffene i påfølgende år. Mindreinntekt kan tilbakeføres til kundene gjennom endring av tariffene i påfølgende år.

(Alle tall i kr 1.000)

<b>Resultat nettdrift</b>	<b>2021</b>	<b>2020</b>
Driftsinntekter	169 190	140 605
Årets mer (-)/mindreinntekt (+)	-1 258	11 415
Driftskostnader	-145 720	-124 369
<b>Driftsresultat</b>	<b>22 212</b>	<b>27 651</b>

<b>Mer-/mindreinntekt</b>	<b>2021</b>	<b>2020</b>
Årets inntektsramme	112 422	101 666
KILE	-2 825	-3 770
Kostnader fra overliggende nett	50 684	45 329
Eiendomsskatt	5 045	5 341
Avvik avskrivning og avvik avskrivningsgrunnlag	1 719	2 631
Godkjente FoU kostnader	30	0
Innbetalte Elhub-gebyrer	826	823
Tillatt inntekt	167 901	152 020
Faktisk inntekt	169 159	140 605
<b>Beregnet mer(-)/mindreinntekt (+)</b>	<b>-1 258</b>	<b>11 415</b>

<b>Årets bevegelse i mer-/mindreinntekt</b>	<b>2021</b>	<b>2020</b>
Akkumulert mer(-)/mindreinntekt inklusiv renter 1.1.	-12 022	-21 350
Årets mer (-)/mindreinntekt (+)	-1 258	11 445
Årets renter mer (-)/mindreinntekt	-94	-166
Korrigert mer/mindreinntekt NVE-vedtak/justering årets mmi	348	-1 951
<b>Akkumulert mer(-)/mindreinntekt inkl. renter pr. 31.12.</b>	<b>-13 026</b>	<b>-12 022</b>

<b>Balanse - avkastningsgrunnlag</b>	<b>2021</b>	<b>2020</b>
Driftsmidler etter fordeling 1.1.	360 480	359 799
Driftsmidler etter fordeling 31.12.	366 830	360 480
Gjennomsnittlige driftsmidler	363 785	360 140
1 % påslag for netto arbeidskapital	3 638	3 601
Avkastningsgrunnlag	367 423	363 741
Avkastning (driftsresultat+100/avkastningsgrunnlag)	6,1 %	7,6 %



**Fjellnett AS**  
**Noter**

**Note 2 Transaksjoner med nærstående parter**

<b>Transaksjoner med selskaper i samme konsern</b>	<b>2021</b>	<b>2020</b>
Salg av tjenester	19 786 733	10 005 649
Kjøp av kraft	24 198 684	4 623 532
Kjøp av tjenester	9 384 461	10 428 272
Renteinntekt fra foretak i samme konsern	82 936	84 674
Rentekostnad til foretak i samme konsern	5 215 698	8 333 494

**Note 3 Lønnskostnader og ytelser, godtgjørelser til daglig leder, styret og revisor**

<b>Lønnskostnader</b>	<b>2021</b>	<b>2020</b>
Lønninger	37 487 902	33 959 049
Arbeidsgiveravgift	2 780 177	2 162 262
Pensjonskostnader	3 953 452	3 863 273
Andre ytelser	1 524 164	1 942 821
- Aktivert lønn	-12 864 483	-10 070 843
<b>Sum</b>	<b>32 881 211</b>	<b>31 856 563</b>

Selskapet har i 2021 sysselsatt 54 årsverk. Se egen note om pensjonsordninger i selskapet.

**Daglig leder**

Fra 1. januar 2021 og frem til 18.10.2021 var daglig leder ansatt i morselskapet AS Eidefoss og vedkommende mottok sin lønn fra AS Eidefoss. Selskapet belastes for sin andel av daglig leders lønn gjennom fakturering av administrasjonshonorar fra morselskapet. Fra 18.10.2021 er det ansatt ny daglig leder i selskapet og vedkommende har mottatt følgende ytelser i 2021:

Lønn	220 513
Andre ytelser	2 954
Pensjonskostnader	47 312

**Revisor**

I 2021 er det påløpt følgende honorar til revisor (eks. mva.):

Ordinær revisjon	102 000
Andre attestasjonstjenester	20 700

**Fjellnett AS**  
**Noter****Note 4 Pensjon**

Selskapet er pliktig til å ha tjenstepensjonsordning etter lov om obligatorisk tjenstepensjon. Selskapet har både en innskuddsbasert pensjonsordning og en ytelsesbasert ordning. Den ytelsesbaserte ordningen er lukket og det vil ikke tilkomme nye medlemmer av ordningen. Selskapets pensjonsordninger tilfredstiller kravene i denne lov.

Selskapets ytelsesbaserte ordning omfatter i alt 31 personer. Ordningene gir rett til definerte fremtidige ytelser. Disse er i hovedsak avhengig av antall opptjeningsår, lønnsnivå ved oppnådd pensjonsalder og størrelsen på ytelsene fra folketrygden. Forpliktelsene er dekket gjennom et forsikringselskap. Nedenfor spesifiseres årets endringer knyttet til den ytelsesbaserte ordningen.

<b>Årets pensjonskostnad</b>	<b>2021</b>	<b>2020</b>
Nåverdi av årets pensjonsopptjening	3 097 528	2 792 145
Rentekostnad av pensjonsforpliktelsen	875 502	991 272
Avkastning på pensjonsmidler	-1 450 198	-1 482 191
Arbeidsgiveravgift	170 422	219 045
Resultatført aktuarielt tap/gevinst	125 225	76 778
Administrasjonskostnader	140 004	193 159
<b>Netto pensjonskostnad</b>	<b>2 958 483</b>	<b>2 790 208</b>

**Spesifikasjon av pensjonsforpliktelse**

Brutto pensjonsforpliktelse pr. 31.12.	55 916 323	48 402 609
Pensjonsmidler (til markedsverdi) pr. 31.12.	-50 875 193	-44 872 896
Arbeidsgiveravgift	322 632	338 852
Ikke resultatført virkning av estimatavvik	-8 336 602	-5 650 310
Arbeidsgiveravgift av ikke resultatført estimatavvik	-614 127	-555 154
<b>Netto pensjonsforpliktelse (- midler)</b>	<b>-3 586 967</b>	<b>-2 336 899</b>

**Økonomiske forutsetninger for beregning av pensjonskostnaden**

Diskonteringsrente	1,90%	1,70%
Forventet avkastning på pensjonsmidler	3,70%	3,10%
Forventet lønnsvekst	2,75%	2,25%
Forventet G-regulering	2,50%	2,00%
Forventet regulering av pensjoner under utbetaling	1,73%	1,24%
Dødlighetstabell	KLP2021	K2013BE
AFP uttak	36 %	36 %

Fjellnett AS  
Noter**Note 5 Immaterielle eiendeler**

Spesifikasjon av immaterielle eiendeler	Lisenser og software	Sum
<b>Anskaffelseskost 01.01.2021</b>	<b>472 846</b>	<b>472 846</b>
Tilgang	175 631	175 631
Avgang	0	0
<b>Anskaffelseskost 31.12.2021</b>	<b>648 477</b>	<b>648 477</b>
Akkumulerte avskrivninger 31.12.2021	139 097	139 097
<b>Bokført verdi per 31.12.2021</b>	<b>509 380</b>	<b>509 380</b>
Årets avskrivninger	102 421	102 421
Avskrivningssatser	10 - 33 %	

**Note 6 Varige driftmidler**

Spesifikasjon av varige driftmidler	Bygg og tomter	Nett	Kjøretøy, maskiner og inventar	Anlegg under utførelse	Sum varige driftmidler
<b>Anskaffelseskost 01.01.2021</b>	<b>19 099 319</b>	<b>703 318 211</b>	<b>42 308 210</b>	<b>7 171 037</b>	<b>771 896 777</b>
Tilgang	1 019 705	16 055 593	5 197 294	15 104 048	37 376 640
Avgang	0	-2 589 000	0	-936 032	-3 525 032
<b>Anskaffelseskost 31.12.2021</b>	<b>20 119 023</b>	<b>716 784 804</b>	<b>47 505 505</b>	<b>21 339 053</b>	<b>805 748 385</b>
Akkumulerte avskrivninger 31.12.2021	8 771 559	380 209 072	31 408 477	0	420 389 108
<b>Bokført verdi per 31.12.2021</b>	<b>11 347 464</b>	<b>336 575 732</b>	<b>16 097 028</b>	<b>21 339 053</b>	<b>385 359 277</b>
Årets avskrivninger	307 805	13 783 290	2 751 688	0	16 842 783
Avskrivningssatser	2 - 20 %	2 - 10 %	7 - 33 %	Ingen	

Fjellnett AS  
Noter

## Note 7 Skatt

	2021	2020
<b>Årets skattekostnad</b>		
Resultatført skatt på ordinært resultat:		
Betalbar skatt	0	0
Endring i utsatt skatt	3 899 453	4 223 506
<b>Skattekostnad ordinært resultat</b>	<b>3 899 453</b>	<b>4 223 506</b>
Skattepliktig inntekt:		
Ordinært resultat før skatt	17 494 264	19 197 753
Permanente forskjeller	230 522	-83 192 547
Endring i midlertidige forskjeller	-21 162 207	-17 482 909
Mottatt konsernbidrag	6 408 542	74 000 000
Anvendelse av fremførbart underskudd	-2 971 121	0
<b>Skattepliktig inntekt</b>	<b>0</b>	<b>-7 477 703</b>
Betalbar skatt i balansen:		
Betalbar skatt på årets resultat	-1 409 879	-16 280 000
Betalbar skatt på mottatt konsernbidrag	1 409 879	16 280 000
<b>Sum betalbar skatt i balansen</b>	<b>0</b>	<b>0</b>

Skatteeffekten av midlertidige forskjeller og underskudd til fremføring som har gitt opphav til utsatt skatt og utsatte skattefordeler, spesifisert på typer av midlertidige forskjeller

	2021	2020	Endring
Varige driftsmidler	122 299 489	101 282 990	-21 016 499
Varebeholdning	-1 892 406	-1 798 573	93 833
Fordringer	-600 000	-600 000	0
Gevinst – og tapskonto	22 108	27 635	5 527
Avsetninger mv	-13 027 000	-12 022 000	1 005 000
Pensjonspremie/- forpliktelse	3 586 967	2 336 899	-1 250 068
<b>Sum</b>	<b>110 389 158</b>	<b>89 226 951</b>	<b>-21 162 207</b>
Akkumulert fremførbart underskudd	-6 864 381	-9 835 502	-2 971 121
<b>Grunnlag for utsatt skatt</b>	<b>103 524 777</b>	<b>79 391 449</b>	<b>-24 133 328</b>
<b>Utsatt skatt (22 %)</b>	<b>22 775 451</b>	<b>17 466 119</b>	<b>-5 309 332</b>

I 2021 er det innarbeidet en korreksjon knyttet til midlertidige forskjeller som følge av et endelig vedtak på en sak fra Skattekontoret. Endringene er justert i IB tallene i oppstillingen over, men utsatt skatt i sammenligningstallene i balansen er uendret fra avlagt regnskap i 2020. Midlertidig forskjell på driftsmidler er justert fra 112 731 495 til 101 282 990. I tillegg er fremførbart underskudd justert fra -7 477 703 til -9 835 502. Dette innebærer en endring i utsatt skatt fra 20 503 506 til 17 466 119. Effekten har ingen påvirkning på periodens skattekostnad, da dette har vært hensyntatt gjennom tidligere avlagte regnskaper.



**Fjellnett AS**  
**Noter**

**Note 8 Lagerbeholdninger**

<b>Spesifikasjon av lagerbeholdninger</b>	<b>2021</b>	<b>2020</b>
Lager materiell	5 201 784	5 061 490
Beredskapslager	1 990 000	1 400 000
Lager olje/diesel	138 623	92 027
<b>Lagerbeholdninger til kostpris</b>	<b>7 330 407</b>	<b>6 553 518</b>
Avsetning for ukurans	-1 890 000	-1 777 952
<b>Bokført verdi lagerbeholdninger</b>	<b>5 440 406</b>	<b>4 775 565</b>

**Note 9 Fordringer og gjeld**

<b>Fordringer med forfall senere enn ett år</b>	<b>2021</b>	<b>2020</b>
Andre langsiktig fordringer	3 586 967	2 336 899
<b>Sum</b>	<b>3 586 967</b>	<b>2 336 899</b>

<b>Langsiktig gjeld med forfall senere enn 5 år</b>	<b>2021</b>	<b>2020</b>
Langsiktig konserngjeld	75 930 500	138 680 509
<b>Sum</b>	<b>75 930 500</b>	<b>138 680 509</b>

**Note 10 Kundefordringer**

<b>Kundefordringer</b>	<b>2021</b>	<b>2020</b>
Kundefordringer til pålydende	14 583 216	17 269 996
Avsetning til tap	-600 000	-600 000
<b>Sum</b>	<b>13 983 216</b>	<b>16 669 996</b>

**Fjellnett AS**  
**Noter****Note 11 Mellomværende med selskap i samme konsern**

<b>Fordringer</b>	<b>2021</b>	<b>2020</b>
Kundefordringer konsern	5 299 283	4 462 274
Gjennomfakturering nettleie - fordring på selskap i samme konsern	13 549 854	12 222 449
Innstående på konsernkonto	13 806 897	11 443 131
Andre kortsiktige fordringer konsern	6 408 542	74 000 000
<b>Sum</b>	<b>39 064 576</b>	<b>102 127 854</b>

<b>Gjeld</b>	<b>2021</b>	<b>2021</b>
Lån fra foretak i samme konsern	160 656 520	220 782 259
Leverandørgjeld til selskap i samme konsern	5 052 085	3 292 111
<b>Sum</b>	<b>165 708 605</b>	<b>224 074 370</b>

Innstående og trekk på kontoer som inngår i konsernkontoordningen er presentert netto som mellomværende med selskap i samme konsern.

**Note 12 Bankinnskudd**

Innstående midler på skattetrekkskonto (bundne midler) er på kr. 1 774 935.

**Note 13 Antall aksjer, aksjeeiere m.v**

Selskapets aksjekapital består av 10 000 aksjer, hver pålydende kr 1 000 og en samlet aksjekapital på kr 10 000 000. Selskapet har bare en aksjeklasse (ordinære aksjer) og alle aksjer gir lik stemmerett.

Samtlige aksjer eies av morselskapet AS Eidefoss.

Fjellnett AS konsolideres inn i konsernregnskapet til AS Eidefoss. Konsernregnskapet utleveres ved henvendelse til AS Eidefoss sitt hovedkontor i Vågå, eller ved nedlasting fra hjemmesiden til AS Eidefoss ([www.eidefoss.no](http://www.eidefoss.no)).

**Note 14 Egenkapital**

<b>Årets endring i egenkapital</b>	<b>Aksjekapital</b>	<b>Overkurs</b>	<b>Annen innskutt egenkapital</b>	<b>Annen egenkapital</b>	<b>Sum egenkapital</b>
<b>Inngående balanse</b>	<b>10 000 000</b>	<b>113 531 934</b>	<b>57 720 000</b>	<b>19 276 607</b>	<b>200 528 541</b>
Årets resultat	0	0	0	13 594 811	13 594 811
Mottatt konsernbidrag	0	0	4 998 663	0	4 998 663
<b>Utgående balanse</b>	<b>10 000 000</b>	<b>113 531 934</b>	<b>62 718 663</b>	<b>32 871 417</b>	<b>219 122 014</b>



## Fjellnett AS Noter

### Note 15 Pantstillelser og garantier

AS Eidefoss (morselskapet) har erklært negativ pant for konsernets eiendeler og datterselskapene har ikke anledning til å nytte sine eiendeler til sikkerhetsstillelse for ekstern gjeld.

Konsernet er fellesregistrert for merverdiavgift og det er etablert konsernkontoordning for alle selskapene i konsernet. Alle selskapene i konsernet er solidarisk ansvarlige for mellomværende med konsernets bankforbindelser og utstedte obligasjonslån.



Building a better  
working world

Statsautoriserte revisorer  
Ernst & Young AS

Gudbrandsdalsvegen 188  
2619 Lillehammer

Foretaksregisteret: NO 976 389 387 MVA  
Tlf: +47 24 00 24 00

www.ey.no  
Medlemmer av Den norske Revisorforening

## UAVHENGIG REVISORS BERETNING

Til generalforsamlingen i Fjellnett AS

### Konklusjon

Vi har revidert årsregnskapet for Fjellnett AS som består av balanse per 31. desember 2021, resultatregnskap og kontantstrømpoppstilling for regnskapsåret avsluttet per denne datoen og noter til årsregnskapet, herunder et sammendrag av viktige regnskapsprinsipper.

Etter vår mening oppfyller årsregnskapet gjeldende lovkrav og gir et rettviseende bilde av selskapets finansielle stilling per 31. desember 2021 og av dets resultater og kontantstrømmer for regnskapsåret avsluttet per denne datoen i samsvar med regnskapslovens regler og god regnskapsskikk i Norge.

### Grunnlag for konklusjon

Vi har gjennomført revisjonen i samsvar med International Standards on Auditing (ISA-ene). Våre oppgaver og plikter i henhold til disse standardene er beskrevet nedenfor under *Revisors oppgaver og plikter ved revisjonen av årsregnskapet*. Vi er uavhengige av selskapet i samsvar med kravene i relevante lover og forskrifter i Norge og *International Code of Ethics for Professional Accountants* (inkludert internasjonale uavhengighetsstandarder) utstedt av International Ethics Standards Board for Accountants (IESBA-reglene), og vi har overholdt våre øvrige etiske forpliktelser i samsvar med disse kravene. Innhentet revisjonsbevis er etter vår vurdering tilstrekkelig og hensiktsmessig som grunnlag for vår konklusjon.

### Øvrig informasjon

Øvrig informasjon omfatter informasjon i selskapets årsrapport bortsett fra årsregnskapet og den tilhørende revisjonsberetningen. Styret og daglig leder (ledelsen) er ansvarlig for den øvrige informasjonen. Vår konklusjon om revisjonen av årsregnskapet dekker ikke den øvrige informasjonen, og vi attesterer ikke den øvrige informasjonen.

I forbindelse med revisjonen av årsregnskapet er det vår oppgave å lese den øvrige informasjonen med det formål å vurdere om årsberetningen inneholder de opplysninger som skal gis i henhold til gjeldende lovkrav og hvorvidt det foreligger vesentlig inkonsistens mellom den øvrige informasjonen og årsregnskapet eller kunnskap vi har opparbeidet oss under revisjonen, eller hvorvidt den tilsynelatende inneholder vesentlig feilinformasjon. Dersom vi konkluderer med at den øvrige informasjonen inneholder vesentlig feilinformasjon eller ikke inneholder de opplysninger som skal gis i henhold til gjeldende lovkrav, er vi pålagt å rapportere det.

Vi har ingenting å rapportere i så henseende, og vi mener at årsberetningen er konsistent med årsregnskapet og inneholder de opplysninger som skal gis i henhold til gjeldende lovkrav.

### Ledelsens ansvar for årsregnskapet

Ledelsen er ansvarlig for å utarbeide årsregnskapet og for at det gir et rettviseende bilde i samsvar med regnskapslovens regler og god regnskapsskikk i Norge. Ledelsen er også ansvarlig for slik intern kontroll som den finner nødvendig for å kunne utarbeide et årsregnskap som ikke inneholder vesentlig feilinformasjon, verken som følge av misligheter eller feil.

Ved utarbeidelsen av årsregnskapet må ledelsen ta standpunkt til selskapets evne til fortsatt drift og opplyse om forhold av betydning for fortsatt drift. Forutsetningen om fortsatt drift skal legges til grunn for årsregnskapet med mindre ledelsen enten har til hensikt å avvikle selskapet eller virksomheten, eller ikke har noe annet realistisk alternativ.



Building a better  
working world

## Revisors oppgaver og plikter ved revisjonen av årsregnskapet

Vårt mål er å oppnå betryggende sikkerhet for at årsregnskapet som helhet ikke inneholder vesentlig feilinformasjon, verken som følge av misligheter eller feil, og å avgi en revisjonsberetning som inneholder vår konklusjon. Betryggende sikkerhet er en høy grad av sikkerhet, men ingen garanti for at en revisjon utført i samsvar med ISA-ene, alltid vil avdekke vesentlig feilinformasjon. Feilinformasjon kan skyldes misligheter eller feil og er å anse som vesentlig dersom den enkeltvis eller samlet med rimelighet kan forventes å påvirke de økonomiske beslutningene som brukerne foretar på grunnlag av årsregnskapet.

Som del av en revisjon i samsvar med ISA-ene, utøver vi profesjonelt skjønn og utviser profesjonell skepsis gjennom hele revisjonen. I tillegg:

- identifiserer og vurderer vi risikoen for vesentlig feilinformasjon i årsregnskapet, enten det skyldes misligheter eller feil. Vi utformer og gjennomfører revisjonshandlinger for å håndtere slike risikoer, og innhenter revisjonsbevis som er tilstrekkelig og hensiktsmessig som grunnlag for vår konklusjon. Risikoen for at vesentlig feilinformasjon som følge av misligheter ikke blir avdekket, er høyere enn for feilinformasjon som skyldes feil, siden misligheter kan innebære samarbeid, forfalskning, bevisste utelatelser, uriktige fremstillinger eller overstyring av intern kontroll.
- opparbeider vi oss en forståelse av den interne kontrollen som er relevant for revisjonen, for å utforme revisjonshandlinger som er hensiktsmessige etter omstendighetene, men ikke for å gi uttrykk for en mening om effektiviteten av selskapets interne kontroll.
- evaluerer vi om de anvendte regnskapsprinsippene er hensiktsmessige og om regnskapsestimatene og tilhørende noteopplysninger utarbeidet av ledelsen er rimelige.
- konkluderer vi på om ledelsens bruk av fortsatt drift-forutsetningen er hensiktsmessig, og, basert på innhentede revisjonsbevis, hvorvidt det foreligger vesentlig usikkerhet knyttet til hendelser eller forhold som kan skape betydelig tvil om selskapets evne til fortsatt drift. Dersom vi konkluderer med at det eksisterer vesentlig usikkerhet, kreves det at vi i revisjonsberetningen henleder oppmerksomheten på tilleggsopplysningene i årsregnskapet, eller, dersom slike tilleggsopplysninger ikke er tilstrekkelige, at vi modifiserer vår konklusjon om årsregnskapet og årsberetningen. Våre konklusjoner er basert på revisjonsbevis innhentet frem til datoen for revisjonsberetningen. Etterfølgende hendelser eller forhold kan imidlertid medføre at selskapet ikke kan fortsette driften.
- evaluerer vi den samlede presentasjonen, strukturen og innholdet i årsregnskapet, inkludert tilleggsopplysningene, og hvorvidt årsregnskapet gir uttrykk for de underliggende transaksjonene og hendelsene på en måte som gir et rettviseende bilde.

Vi kommuniserer med styret blant annet om det planlagte omfanget av og tidspunktet for revisjonsarbeidet og eventuelle vesentlige funn i revisjonen, herunder vesentlige svakheter i den interne kontrollen som vi avdekker gjennom revisjonen.

Lillehammer, 28. april 2022  
ERNST & YOUNG AS

*Revisjonsberetningen er signert elektronisk*

Tor Kjetil Lund  
statsautorisert revisor

Uavhengig revisors beretning - Fjellnett AS 2021

A member firm of Ernst & Young Global Limited

Penneo Dokumentnøkkel: VZ88X-74XE3-FTUJ2-BMIGJ-NP3ZP-LJYFT



# PENNEO

Signaturene i dette dokumentet er juridisk bindende. Dokument signert med "Penneo"™ - sikker digital signatur.  
De signerende parter sin identitet er registrert, og er listet nedenfor.

"Med min signatur bekrefter jeg alle datoer og innholdet i dette dokument."

## Tor Kjetil Lund

Statsautorisert revisor

På vegne av: Ernst & Young AS

Serienummer: 9578-5999-4-1309924

IP: 145.62.xxx.xxx

2022-04-28 12:11:21 UTC



Penneo Dokumentnøkkel: VZB8X-74XE3-FTUJ2-BMLGJ-NP3P-LJYFT

Dokumentet er signert digitalt, med **Penneo.com**. Alle digitale signatur-data i dokumentet er sikret og validert av den datamaskin-utregnede hash-verdien av det opprinnelige dokument. Dokumentet er låst og tids-stemplet med et sertifikat fra en betrodd tredjepart. All kryptografisk bevis er integrert i denne PDF, for fremtidig validering (hvis nødvendig).

### Hvordan bekrefter at dette dokumentet er originalen?

Dokumentet er beskyttet av ett Adobe CDS sertifikat. Når du åpner dokumentet i

Adobe Reader, skal du kunne se at dokumentet er sertifisert av **Penneo e-signature service <penneo@penneo.com>**. Dette garanterer at innholdet i dokumentet ikke har blitt endret.

Det er lett å kontrollere de kryptografiske beviser som er lokalisert inne i dokumentet, med Penneo validator - <https://penneo.com/validate>