



ÅRSREGNSKAPET FOR REGNSKAPSÅRET 2022 - GENERELL INFORMASJON

Enheten

Organisasjonsnummer: 988 628 212
Organisasjonsform: Aksjeselskap
Foretaksnavn: SJØFOSSEN NÆRINGSUTVIKLING AS
Forretningsadresse: 8140 INNDYR

Regnskapsår

Årsregnskapets periode: 01.01.2022 - 31.12.2022

Konsern

Morselskap i konsern: Nei

Regnskapsregler

Regler for små foretak benyttet: Ja
Benyttet ved utarbeidelsen av årsregnskapet til selskapet: Regnskapslovens alminnelige regler

Årsregnskapet fastsatt av kompetent organ

Bekreftet av representant for selskapet: Tore Bjørn Laugsand
Dato for fastsettelse av årsregnskapet: 09.06.2023

Grunnlag for avgivelse

År 2022: Årsregnskapet er elektronisk innlevert
År 2021: Tall er hentet fra elektronisk innlevert årsregnskap fra 2022

Det er ikke krav til at årsregnskapet m.v. som sendes til Regnskapsregisteret er undertegnet. Kontrollen på at dette er utført ligger hos revisor/enhetens øverste organ. Sikkerheten ivaretas ved at innsender har rolle/rettighet for innsending av årsregnskapet via Altinn, og ved at det bekreftes at årsregnskapet er fastsatt av kompetent organ.

Brønnøysundregistrene, 28.06.2024



Resultatregnskap

Beløp i: NOK	Note	2022	2021
RESULTATREGNSKAP			
Inntekter			
Salgsinntekt	1	3 706 705	4 191 571
Annen driftsinntekt		112 930	102 796
Sum inntekter		3 819 635	4 294 367
Kostnader			
Varekostnad		59 269	490
Lønnskostnad	2	1 832 654	1 754 207
Avskrivning av driftsmidler og immaterielle eiendeler	3	23 491	23 491
Annen driftskostnad		741 248	1 078 605
Sum kostnader		2 656 663	2 856 793
Driftsresultat		1 162 972	1 437 574
Finansinntekter og finanskostnader			
Annen renteinntekt	4	179 616	452 849
Annen finansinntekt	4	259 695	79 600
Verdiøkning markedsbaserte omløpsmidler	4	196 325	720 593
Sum finansinntekter		635 637	1 253 042
Nedskrivning av andre finansielle anleggsmidler	4	250 218	
Annen rentekostnad		280	192
Annen finanskostnad	4	880 569	13 024
Sum finanskostnader		1 131 067	13 216
Netto finans		-495 430	1 239 826
Ordinært resultat før skattekostnad		667 542	2 677 400
Skattekostnad på resultat	5		
Ordinært resultat etter skattekostnad		667 542	2 677 400
Årsresultat	6	667 542	2 677 400
Årsresultat etter minoritetsinteresser		667 542	2 677 400



Resultatregnskap

Beløp i: NOK	Note	2022	2021
Totalresultat		667 542	2 677 400
Overføringer og disponeringer			
Avsatt til annen egenkapital		667 542	2 677 400
Sum overføringer og disponeringer		667 542	2 677 400



Balanse

Beløp i: NOK	Note	2022	2021
BALANSE - EIENDELER			
Anleggsmidler			
Immaterielle eiendeler			
Utsatt skattefordel	5		
Varige driftsmidler			
Tomter, bygninger o.a. fast eiendom	3		
Maskiner og anlegg	3		
Skip og flytende installasjoner	3		
Driftsløsøre, inventar o.a. utstyr	3	3 284	26 775
Sum varige driftsmidler	3	3 284	26 775
Finansielle anleggsmidler			
Investeringer i aksjer og andeler	4	5 236 484	6 101 702
Andre langsiktige fordringer	7	1 225 460	1 128 300
Sum finansielle anleggsmidler		6 461 944	7 230 002
Sum anleggsmidler		6 465 228	7 256 778
Omløpsmidler			
Varer			
Fordringer			
Kundefordringer		259 808	15 000
Andre kortsiktige fordringer	7	32 839	111 263
Sum fordringer	7	292 647	126 263
Investeringer			
Markedsbaserte obligasjoner	4		4 459 549
Andre markedsbaserte finansielle instrumenter	4	20 369 384	6 420 455
Andre finansielle instrumenter	4		2 454 456
Sum investeringer		20 369 384	13 334 460
Bankinnskudd, kontanter og lignende			
Bankinnskudd, kontanter o.l.	8	6 314 441	12 596 285
Sum bankinnskudd, kontanter og lignende		6 314 441	12 596 285



Balanse

Beløp i: NOK	Note	2022	2021
Sum omløpsmidler		26 976 471	26 057 007
SUM EIENDELER		33 441 700	33 313 785
BALANSE - EGENKAPITAL OG GJELD			
Egenkapital			
Innskutt egenkapital			
Aksjekapital	9	8 170 000	8 170 000
Beholdning av egne aksjer	9		
Overkurs		20 332 302	20 332 302
Sum innskutt egenkapital		28 502 302	28 502 302
Opptjent egenkapital			
Annen egenkapital		3 541 268	2 873 726
Sum opptjent egenkapital		3 541 268	2 873 726
Sum egenkapital	6	32 043 570	31 376 028
Gjeld			
Langsiktig gjeld			
Pensjonsforpliktelser	2	654 000	698 000
Utsatt skatt	5		
Sum avsetninger for forpliktelser		654 000	698 000
Annen langsiktig gjeld			
Gjeld til kredittinstitusjoner	7		
Langsiktig konserngjeld	7		
Sum langsiktig gjeld		654 000	698 000
Kortsiktig gjeld			
Leverandørgjeld		25 359	344 774
Betalbar skatt	5		
Skyldig offentlige avgifter		150 245	135 794
Annen kortsiktig gjeld		568 526	759 190
Sum kortsiktig gjeld		744 130	1 239 757



Balanse

Beløp i: NOK	Note	2022	2021
Sum gjeld		1 398 130	1 937 757
SUM EGENKAPITAL OG GJELD		33 441 700	33 313 785



Brønnøysundregistrene

ÅRSREGNSKAP FOR REGNSKAPSÅRET 2022 - GENERELL INFORMASJON

Journalnummer: 2023 622545

Enheten

Organisasjonsnummer: 988 628 212
Organisasjonsform: Aksjeselskap
Foretaksnavn: SJØFOSSEN NÆRINGSUTVIKLING AS
8140 INNDYR

Regnskapsår

Årsregnskapets periode: 01.01.2022 - 31.12.2022

Konsern

Morselskap i konsern: Nei

Regnskapsregler

Regler for små foretak benyttet: Ja
Benyttet ved utarbeidelsen av
årsregnskapet til selskapet: Regnskapslovens alminnelige regler

Årsregnskapet fastsatt av kompetent organ

Bekreftet av representant for selskapet: Tore Bjørn Laugsand
Dato for fastsettelse av årsregnskapet: 09.06.2023

Grunnlag for avgivelse

År 2022: Årsregnskap er elektronisk innlevert.
År 2021: Tall er hentet fra elektronisk innlevert årsregnskap fra 2022.

Det er ikke krav til at årsregnskapet m.v. som sendes til Regnskapsregisteret er undertegnet. Kontrollen på at dette er utført ligger hos revisor/enhetens øverste organ. Sikkerheten ivaretas ved at innsender har rolle/rettighet for innsending av årsregnskapet via Altinn, og ved at det bekreftes at årsregnskapet er fastsatt av kompetent organ.

Brønnøysundregistrene, 29.07.2023



Organisasjonsnr: 988 628 212
SJØFOSSEN NÆRINGSUTVIKLING AS

RESULTATREGNSKAP

<u>Beløp i: NOK</u>	<u>Note</u>	<u>2022</u>	<u>2021</u>
RESULTATREGNSKAP			
Inntekter			
Salgsinntekt	1	3 706 705	4 191 571
Annen driftsinntekt		112 930	102 796
Sum inntekter		3 819 635	4 294 367
Kostnader			
Varekostnad		59 269	490
Lønnskostnad	2	1 832 654	1 754 207
Avskrivning av driftsmidler og immaterielle eiendeler	3	23 491	23 491
Annen driftskostnad		741 248	1 078 605
Sum kostnader		2 656 663	2 856 793
Driftsresultat		1 162 972	1 437 574
Finansinntekter og finanskostnader			
Annen renteinntekt	4	179 616	452 849
Annen finansinntekt	4	259 695	79 600
Verdiøkning markedsbaserte omløpsmidler	4	196 325	720 593
Sum finansinntekter		635 637	1 253 042
Nedskrivning av andre finansielle anleggsmidler	4	250 218	
Annen rentekostnad		280	192
Annen finanskostnad	4	880 569	13 024
Sum finanskostnader		1 131 067	13 216
Netto finans		-495 430	1 239 826
Ordinært resultat før skattekostnad			
Skattekostnad på resultat	5	667 542	2 677 400
Ordinært resultat etter skattekostnad		667 542	2 677 400
Årsresultat	6	667 542	2 677 400
Årsresultat etter minoritetsinteresser		667 542	2 677 400
Totalresultat		667 542	2 677 400
Overføringer og disponeringer			
Avsatt til annen egenkapital		667 542	2 677 400



Sum overføringer og
disponeringer

667 542

2 677 400



Organisasjonsnr: 988 628 212
SJØFOSSEN NÆRINGSUTVIKLING AS

BALANSE

<u>Beløp i: NOK</u>	<u>Note</u>	<u>2022</u>	<u>2021</u>
BALANSE - EIENDELER			
Anleggsmidler			
Immaterielle eiendeler			
Utsatt skattefordel	5		
Varige driftsmidler			
Tomter, bygninger o.a. fast eiendom	3		
Maskiner og anlegg	3		
Skip og flytende installasjoner	3		
Driftsløsøre, inventar o. a. utstyr	3	3 284	26 775
Sum varige driftsmidler	3	3 284	26 775
Finansielle anleggsmidler			
Investeringer i aksjer og andeler	4	5 236 484	6 101 702
Andre langsiktige fordringer	7	1 225 460	1 128 300
Sum finansielle anleggsmidler		6 461 944	7 230 002
Sum anleggsmidler		6 465 228	7 256 778
Omløpsmidler			
Varer			
Fordringer			
Kundefordringer		259 808	15 000
Andre kortsiktige fordringer	7	32 839	111 263
Sum fordringer	7	292 647	126 263
Investeringer			
Markedsbaserte obligasjoner	4		4 459 549
Andre markedsbaserte finansielle instrumenter	4	20 369 384	6 420 455
Andre finansielle instrumenter	4		2 454 456
Sum investeringer		20 369 384	13 334 460
Bankinnskudd, kontanter og lignende			
Bankinnskudd, kontanter o. l.	8	6 314 441	12 596 285
Sum bankinnskudd, kontanter og lignende		6 314 441	12 596 285



Sum omløpsmidler		26 976 471	26 057 007
SUM EIENDELER		33 441 700	33 313 785
BALANSE - EGENKAPITAL OG GJELD			
Egenkapital			
Innskutt egenkapital			
Aksjekapital	9	8 170 000	8 170 000
Beholdning av egne aksjer	9		
Overkurs		20 332 302	20 332 302
Sum innskutt egenkapital		28 502 302	28 502 302
Opptjent egenkapital			
Annen egenkapital		3 541 268	2 873 726
Sum opptjent egenkapital		3 541 268	2 873 726
Sum egenkapital	6	32 043 570	31 376 028
Gjeld			
Langsiktig gjeld			
Pensjonsforpliktelser	2	654 000	698 000
Utsatt skatt	5		
Sum avsetninger for forpliktelser		654 000	698 000
Annen langsiktig gjeld			
Gjeld til kredittinstitusjoner	7		
Langsiktig konserngjeld	7		
Sum langsiktig gjeld		654 000	698 000
Kortsiktig gjeld			
Leverandørgjeld		25 359	344 774
Betalbar skatt	5		
Skyldig offentlige avgifter		150 245	135 794
Annen kortsiktig gjeld		568 526	759 190
Sum kortsiktig gjeld		744 130	1 239 757
Sum gjeld		1 398 130	1 937 757
SUM EGENKAPITAL OG GJELD		33 441 700	33 313 785



Organisasjonsnr: 988 628 212
SJØFOSSEN NÆRINGSUTVIKLING AS

NOTEOPPLYSNINGER - SELSKAP - alle poster oppgitt i hele tall

Note
2

Antall årsverk i regnskapsåret
2.00

Sum Beløp

Balanseført verdi 31.12. Varige driftsmidler Immaterielle eiend.

Konsernregnskap

Morselskapet sitt navn

Forretningskontor for morselskapet

Begrunnelse for at datterselskap er utelatt fra konsolideringen

Samlet beløp - tilknyttet selskap Årets Fjorårets

Samlet beløp - foretak i samme konsern Årets Fjorårets

Samlet beløp - foretak i samme konsern Årets Fjorårets

Samlet beløp - felles kontrollert virksomhet Årets Fjorårets

Pantstillelse Beløp

Beholdning av egne aksjer Antall Pålydende Andel av aksjek.



Årsregnskap 2022

Sjøfossen Næringsutvikling AS

Resultatregnskap
Balanse
Noter til regnskapet



Org.nr.: 988 628 212


	BankID Signing Tore Bjørn Laugsand 2023-04-18
	BankID Signing Berit Anne Laastad 2023-04-18
	BankID Signing Elin Ragna Johansen 2023-04-18
	BankID Signing Steinar Pettersen 2023-04-18
	BankID Signing Tor-Arne Gransjøen 2023-04-18




RESULTATREGNSKAP


SJØFOSSEN NÆRINGSUTVIKLING AS


DRIFTSINNEKTER OG DRIFTSKOSTNADER	Note	2022	2021
Salgsinntekt	1	3 706 705	1 221 571
Annen driftsinntekt		112 930	102 796
Sum driftsinntekter		3 819 635	4 294 367
Varekostnad		59 269	490
Lønnskostnad	2	1 832 654	1 754 207
Avskrivning av driftsmidler og immaterielle eiendeler	3	23 491	23 491
Annen driftskostnad		741 248	1 078 605
Sum driftskostnader		2 656 663	2 856 793
Driftsresultat		1 162 972	1 437 574
FINANSINNEKTER OG FINANSKOSTNADER			
Annen renteinntekt	4	179 616	452 849
Annen finansinntekt	4	259 695	79 600
Verdøkning markedsbaserte omløpsmidler	4	196 325	720 593
Nedskrivning av andre finansielle anleggsmidler	4	250 218	0
Annen rentekostnad		280	192
Annen finanskostnad	4	880 569	13 024
Resultat av finansposter		-495 430	1 239 826
Resultat før skattekostnad		667 542	2 677 400
Årsresultat	6	667 542	2 677 400
OVERFØRINGER			
Avsatt til annen egenkapital		667 542	2 677 400
Sum overføringer		667 542	2 677 400

 BankID Signing
Tore Bjørn Laugsand
2023-04-18

 BankID Signing
Berit Anne Laastad
2023-04-18


 BankID Signing
Elin Ragna Johansen
2023-04-18


 BankID Signing
Steinar Pettersen
2023-04-18


 BankID Signing
Tor-Arne Gransjøen
2023-04-18





BALANSE			
SJØFOSSEN NÆRINGSUTVIKLING AS			
EIENDELER	Note	2022	
ANLEGGSMIDLER			
IMMATERIELLE EIENDELER			
VARIGE DRIFTSMIDLER			
Driftsløsøre, inventar o.a. utstyr	3	3 284	26 775
Sum varige driftsmidler	3	3 284	26 775
FINANSIELLE ANLEGGSMIDLER			
Investeringer i aksjer og andeler	4	5 236 484	6 101 702
Andre langsiktige fordringer	7	1 225 460	1 128 300
Sum finansielle anleggsmidler		6 461 944	7 230 002
Sum anleggsmidler		6 465 228	7 256 778
OMLØPSMIDLER			
FORDRINGER			
Kundefordringer		259 808	15 000
Andre kortsiktige fordringer	7	32 839	111 263
Sum fordringer	7	292 647	126 263
INVESTERINGER			
Markedsbaserte obligasjoner	4	0	4 459 549
Andre markedsbaserte finansielle instrumenter	4	20 369 384	6 420 455
Andre finansielle instrumenter	4	0	2 454 456
Sum investeringer		20 369 384	13 334 460
Bankinnskudd, kontanter o.l.	8	6 314 441	12 596 285
Sum omløpsmidler		26 976 471	26 057 007
Sum eiendeler		33 441 700	33 313 785

 BankID Signing
Tore Bjørn Laugsand
2023-04-18

 BankID Signing
Berit Anne Laastad
2023-04-18


 BankID Signing
Elin Ragna Johansen
2023-04-18


 BankID Signing
Steinar Pettersen
2023-04-18


 BankID Signing
Tor-Arne Gransjøen
2023-04-18





BALANSE			
SJØFOSSEN NÆRINGSUTVIKLING AS			
EGENKAPITAL OG GJELD	Note	2022	
EGENKAPITAL			
INNSKUTT EGENKAPITAL			
Aksjekapital	9	8 170 000	8 170 000
Overkurs		20 332 302	20 332 302
Sum innskutt egenkapital		28 502 302	28 502 302
OPPTJENT EGENKAPITAL			
Annen egenkapital		3 541 268	2 873 726
Sum opptjent egenkapital		3 541 268	2 873 726
Sum egenkapital	6	32 043 570	31 376 028
GJELD			
AVSETNING FOR FORPLIKTELSER			
Pensjonsforpliktelser	2	654 000	698 000
ANNEN LANGSIKTIG GJELD			
KORTSIKTIG GJELD			
Leverandørgjeld		25 359	344 774
Skyldig offentlige avgifter		150 245	135 794
Annen kortsiktig gjeld		568 526	759 190
Sum kortsiktig gjeld		744 130	1 239 757
Sum gjeld		1 398 130	1 937 757
Sum egenkapital og gjeld		33 441 700	33 313 785

 BankID Signing
Tore Bjørn Laugsand
2023-04-18

 BankID Signing
Berit Anne Laastad
2023-04-18

 BankID Signing
Elin Ragna Johansen
2023-04-18

 BankID Signing
Steinar Pettersen
2023-04-18

 BankID Signing
Tor-Arne Gransjøen
2023-04-18

Styret i Sjøfossen Næringsutvikling AS

Steinar Pettersen
styreleder

Tor-Arne Gransjøen
styremedlem

Elin Ragna Johansen
styremedlem

Berit Anne Laastad
nestleder

Tore Bjørn Laugsand
daglig leder



Regnskapsprinsipper

Årsregnskapet er satt opp i samsvar med regnskapsloven og NRS 8 - God regnskapsskikk fo

Virksomheten i selskapet er å være støttespiller til gründere i nærområdet, ved at selskape kapital i lokale virksomheter, enten gjennom egenkapital eller gjennom lån.

DRIFTSINNTEKTER

Inntektsføring ved salg av varer skjer på leveringstidspunktet. Tjenester inntektsføres etter hvert som de leveres. Driftsinntektene er i hovedsak fra salg av tjenester til Gildeskål kommune knyttet til næringsutvikling i kommunen.

SKATT

Skattekostnaden i resultatregnskapet omfatter både periodens betalbare skatt og endring i utsatt skatt. Utsatt skatt er beregnet med 22 % på grunnlag av de midlertidige forskjeller som eksisterer mellom regnskapsmessige og skattemessige verdier, samt ligningsmessig underskudd til fremføring ved utgangen av regnskapsåret. Skatteøkende og skattereduserende midlertidige forskjeller som reverserer eller kan reverseres i samme periode er utlignet og nettoført.

KLASSIFISERING OG VURDERING AV ANLEGGSMIDLER

Anleggsmidler omfatter eiendeler bestemt til varig eie og bruk. Anleggsmidler er vurdert til anskaffelseskost.

Varige driftsmidler balanseføres og avskrives over driftsmidlets økonomiske levetid. Varige driftsmidler nedskrives til gjenvinnbart beløp ved verdifall som forventes ikke å være forbigående. Gjenvinnbart beløp er det høyeste av netto salgsverdi og verdi i bruk. Verdi i bruk er nåverdi av fremtidige kontantstrømmer knyttet til eiendelen. Nedskrivningen reverseres når grunnlaget for nedskrivningen ikke lenger er til stede.

Finansielle anleggsmidler vurderes til anskaffelseskost, men nedskrives til virkelig verdi ved verdifall som ikke forventes å være forbigående.

KLASSIFISERING OG VURDERING AV OMLØPSMIDLER

Omløpsmidler og kortsiktig gjeld omfatter normalt poster som forfaller til betaling innen ett år etter balansedagen. Omløpsmidler vurderes til laveste verdi av anskaffelseskost og virkelig verdi. Kortsiktig gjeld balanseføres til nominelt beløp på etableringstidspunktet.

FINANSIELLE OMLØPSMIDLER

Kortsiktige plasseringer (obligasjoner, aksjer, fondsandeler, rentefond og andre noterte verdipapirer vurdert som omløpsmidler) vurderes til markedsverdi på balansedagen. Andre plasseringer blir vurdert til laveste av anskaffelseskost og virkelig verdi. Verdi-reguleringer knyttet til endringer i markedsverdi resultatføres som finansposter. Realiserte gevinster/tap, mottatt utbytte, renter og andre utdelinger knyttet til plasseringene blir resultatført som finansposter.

FORDRINGER

Kundefordringer og andre fordringer oppføres til pålydende etter fradrag for avsetning til forventet tap. Avsetning til tap gjøres på grunnlag av en individuell vurdering av de enkelte fordringene.

PENSJONSFORPLIKTELSE

Pensjonsforpliktelser finansiert over driften er beregnet og balanseført under avsetning for forpliktelser. Pensjonsordninger finansiert via sikrede ordninger er ikke balanseført. Pensjonspremien anses i disse tilfeller som pensjonskostnad og klassifiseres sammen med lønnskostnader.





Note 1 Offentlig tilskudd

Selskapets inntekter består i all hovedsak av salg av tjenester til Gildeskål kommune. Inntektene er klassifisert som salgsinntekter, da de ikke er øremerket konkrete prosjekter, innrettet mot det overordnede formålet som er næringsutvikling i kommunen.



Note 2 Lønnskostnader og antall årsverk

LØNNSKOSTNADER

	2022	2021
Lønninger	1 609 449	1 541 612
Arbeidsgiveravgift	91 114	88 589
Pensjonskostnader	92 468	133 325
Andre ytelser	39 624	-9 318
Sum	1 832 654	1 754 207

Selskapet har i 2022 sysselsatt 2 årsverk.

<i>Godtgjørelse til revisor er fordelt slik;</i>	2022	2021
Revisjon	48 150	69 200
Andre tjenester	0	0

Honorarene er eks. mva.

Pensjonskostnader og pensjonsforpliktelser






Selskapet har etablert en avtale om kollektiv pensjonsordning for sine ansatte. Ordningen er en innskuddsordning som oppfyller kravet til obligatorisk tjenestepensjon. I tillegg er det inngått avtale med tidligere daglig leder og en tidligere ansatt om tilleggspensjon tilnærmet det en ordinær AFP-oring fram til fylte 67 år ville ha gitt. Dette er en usikret ordning som dekkes over driften.

Ved beregning av forpliktelse som gjelder tidligere daglig leder og en tidligere ansatt, er det gjort en nåverdiberegning av fremtidige utbetalinger. Her ligger det til grunn en diskonteringsrente på 2,3 % og en forventet årlig regulering av pensjon under utbetaling på 2,0 %.

<i>Pensjonsforpliktelse</i>	31.12.2022	31.12.2021
Usikret pensjon	606 000	647 000
Arbeidsgiveravgift	48 000	51 000
Samlet pensjonsforpliktelse	654 000	698 000



Note 3 Anleggsmidler

	Driftsløsøre, inventar ol.	
Anskaffelseskost pr. 01.01.22	333 133	 BankID Signing Tore Bjørn Laugsand 2023-04-18
= Anskaffelseskost 31.12.22	333 133	 BankID Signing Berit Anne Laastad 2023-04-18
Akkumulerte avskrivninger 31.12.22	329 849	 BankID Signing Elin Ragna Johansen 2023-04-18
= Bokført verdi 31.12.22	3 284	 BankID Signing Steinar Pøttersen 2023-04-18
Årets ordinære avskrivninger	23 491	 BankID Signing Tor-Arne Gransjøen 2023-04-18
		3 284
Økonomisk levetid	5-8 år	23 491
Avskrivningsplan	Lineær	

Note 4 Investeringer i andre selskap

Stemmeandel i generalforsamling tilsvarer eierandel i respektive selskaper. Alle investeringer i aksjer og rentepapirer anses ut fra formålet til Sjøfossen Næringsutvikling AS som finansielle investeringer, selv om det i forbindelse med investeringen kan være at Sjøfossen Næringsutvikling AS har rett til å utpeke medlem til styret i selskapet investeringen er gjort.

Selskap	Kontor	Eier- andel	Stemme- andel	Bokført verdi pr. 31.12.2022
Arnøy Brygge AS	Nordarnøy	21 %	21 %	2 000 000
Brudanger AS	Inndyr	28 %	28 %	250 000
Fogg Gildeskål AS	Storvik	33,7 %	33,7 %	358 000
Fordypningsrommet Fleinvær AS	Fleinvær	25,8 %	25,8 %	1 108 484
Sandhornøy Havnegård AS	Sandhornøy	35,9 %	35,9 %	800 000
Storviksanden Camping AS	Storvik	20 %	20 %	720 000
				0
SUM				5 236 484

Investeringene klassifisert som omløpsmidler omfatter ulike kortsiktige plasseringer i markedsbaserte finansielle instrumenter. Dette dreier seg om aksjer, aksjefond, kombinasjonsfond og rentefond som er notert på børs. Disse er ansett som en handelsportefølje og er balanseført til virkelig verdi på balansetidspunktet.

Finansielle plasseringer (kortsiktige)

	2022
Markedsverdi kortsiktige plasseringer pr 31.12.	20 369 384
Verdiregulering i løpet av 2022	196 325
Realiserte gevinster på verdipapirer	259 695
Realiserte tap på verdipapirer	880 177



Note 5 Skatt

Årets skattekostnad


Resultatført skatt på ordinært resultat:


Betalbar skatt


Endring i utsatt skattefordel


Skattekostnad ordinært resultat


2022

 BankID Signing
Tore Bjørn Laugsand
2023-04-18

 BankID Signing
Berit Anne Laastad
2023-04-18

 BankID Signing
Elin Ragna Johansen
2023-04-18

 BankID Signing
Steinar Pettersen
2023-04-18

 BankID Signing
Tor-Arne Gransjøen
2023-04-18

0

0

0

Skattepliktig inntekt:

Resultat før skatt

Permanente forskjeller

Endring i midlertidige forskjeller

Anvendelse av fremførbart underskudd

Skattepliktig inntekt

667 542

767 569

-88 016

-1 347 095

0

2 677 400

0

0

0

2 677 400

Betalbar skatt i balansen:

Betalbar skatt på årets resultat

Sum betalbar skatt i balansen

0

0

0

0

0

0

Skatteeffekten av midlertidige forskjeller og underskudd til fremføring som har gitt opphav til utsatt skatt og utsatte skattefordeler, spesifisert på typer av midlertidige forskjeller

	2022	2021	Endring
Varige driftsmidler	-46 986	-46 191	796
Fordringer	2 493	1 163	-1 330
Gevinst – og tapskonto	-173 928	-217 410	-43 482
Pensjonspremie/- forpliktelse	-654 000	-698 000	-44 000
Sum	-872 421	-960 438	-88 016
Akkumulert fremførbart underskudd	-2 102 799	-3 449 894	-1 347 095
Inngår ikke i beregningen av utsatt skatt	2 975 221	4 410 332	1 435 111
Utsatt skatt (22 %)	0	0	0

Note 6 Egenkapital

	Aksjekapital	Overkurs	Annen egenkapital	Sum egenkapital
Pr. 31.12.2021	8 170 000	20 332 302	2 873 726	31 376 028
Årets resultat			667 542	667 542
Pr 31.12.2022	8 170 000	20 332 302	3 541 268	32 043 570



Note 7 Fordringer

Fordringer med forfall > 1 år
Lån til selskap i regionen

Pr 31.12.2022 er det 4 løpende lån til ulike virksomheter i Gildeskål kommune. Lånenes størrelse og betingelser er også ulik nebetalingsplan for lånene.



Note 8 Bankinnskudd

Innskudd med bindinger;

	2022	2021
Skattetrekk	123 362	111 616
Investeringskonto	262 034	984 134
Innskudd knyttet til Næringsfond og Gründerfond	431 721	567 531
Sum	817 116	1 663 281

Note 9 Aksjonærer

AKSJEKAPITALEN I SJØFOSSEN NÆRINGSUTVIKLING AS PR. 31.12 BESTÅR AV:

	Antall	Pålydende	Bokført
Ordinære aksjer	40 850	200,0	8 170 000
Sum	40 850		8 170 000

EIERSTRUKTUR

De største aksjonærene i % pr. 31.12 var:

	Ordinære	Eierandel	Stemmeandel
GILDESKÅL KOMMUNE	40 850	100,0	100,0



Statsautoriserte revisorer
Ernst & Young AS

Dronningensgate 7B
8006 Bodø

Foretaksregisteret: NO 976 389 387 MVA
Tlf: +47 24 00 24 00

www.ey.no
Medlemmer av Den norske Revisorforening

UAVHENGIG REVISORS BERETNING

Til generalforsamlingen i Sjøfossen Næringsutvikling AS

Konklusjon

Vi har revidert årsregnskapet for Sjøfossen Næringsutvikling AS som består av balanse per 31. desember 2022, resultatregnskap for regnskapsåret avsluttet per denne datoen og noter til årsregnskapet, herunder et sammendrag av viktige regnskapsprinsipper.

Etter vår mening oppfyller årsregnskapet gjeldende lovkrav og gir et rettviseende bilde av selskapets finansielle stilling per 31. desember 2022 og av dets resultater for regnskapsåret avsluttet per denne datoen i samsvar med regnskapslovens regler og god regnskapsskikk i Norge.

Grunnlag for konklusjon

Vi har gjennomført revisjonen i samsvar med International Standards on Auditing (ISA-ene). Våre oppgaver og plikter i henhold til disse standardene er beskrevet nedenfor under *Revisors oppgaver og plikter ved revisjonen av årsregnskapet*. Vi er uavhengige av selskapet i samsvar med kravene i relevante lover og forskrifter i Norge og *International Code of Ethics for Professional Accountants* (inkludert internasjonale uavhengighetsstandarder) utstedt av International Ethics Standards Board for Accountants (IESBA-reglene), og vi har overholdt våre øvrige etiske forpliktelser i samsvar med disse kravene. Innhentet revisjonsbevis er etter vår vurdering tilstrekkelig og hensiktsmessig som grunnlag for vår konklusjon.

Ledelsens ansvar for årsregnskapet

Styret og daglig leder (ledelsen) er ansvarlig for å utarbeide årsregnskapet og for at det gir et rettviseende bilde i samsvar med regnskapslovens regler og god regnskapsskikk i Norge. Ledelsen er også ansvarlig for slik intern kontroll som den finner nødvendig for å kunne utarbeide et årsregnskap som ikke inneholder vesentlig feilinformasjon, verken som følge av misligheter eller feil.

Ved utarbeidelsen av årsregnskapet må ledelsen ta standpunkt til selskapets evne til fortsatt drift og opplyse om forhold av betydning for fortsatt drift. Forutsetningen om fortsatt drift skal legges til grunn for årsregnskapet med mindre ledelsen enten har til hensikt å avvikle selskapet eller virksomheten, eller ikke har noe annet realistisk alternativ.

Revisors oppgaver og plikter ved revisjonen av årsregnskapet

Vårt mål er å oppnå betryggende sikkerhet for at årsregnskapet som helhet ikke inneholder vesentlig feilinformasjon, verken som følge av misligheter eller feil, og å avgi en revisjonsberetning som inneholder vår konklusjon. Betryggende sikkerhet er en høy grad av sikkerhet, men ingen garanti for at en revisjon utført i samsvar med ISA-ene, alltid vil avdekke vesentlig feilinformasjon. Feilinformasjon kan skyldes misligheter eller feil og er å anse som vesentlig dersom den enkeltvis eller samlet med rimelighet kan forventes å påvirke de økonomiske beslutningene som brukerne foretar på grunnlag av årsregnskapet.

Som del av en revisjon i samsvar med ISA-ene, utøver vi profesjonelt skjønn og utviser profesjonell skepsis gjennom hele revisjonen. I tillegg:

- identifiserer og vurderer vi risikoen for vesentlig feilinformasjon i årsregnskapet, enten det skyldes misligheter eller feil. Vi utformer og gjennomfører revisjonshandlinger for å håndtere slike risikoer, og innhenter revisjonsbevis som er tilstrekkelig og hensiktsmessig som grunnlag for vår konklusjon. Risikoen for at vesentlig feilinformasjon som følge av misligheter ikke blir avdekket, er



Building a better
working world

- høyere enn for feilinformasjon som skyldes feil, siden misligheter kan innebære samarbeid, forfalskning, bevisste utelatelser, uriktige fremstillinger eller overstyring av intern kontroll.
- opparbeider vi oss en forståelse av den interne kontrollen som er relevant for revisjonen, for å utforme revisjonshandlinger som er hensiktsmessige etter omstendighetene, men ikke for å gi uttrykk for en mening om effektiviteten av selskapets interne kontroll.
 - evaluerer vi om de anvendte regnskapsprinsippene er hensiktsmessige og om regnskapsestimatene og tilhørende noteopplysninger utarbeidet av ledelsen er rimelige.
 - konkluderer vi på om ledelsens bruk av fortsatt drift-forutsetningen er hensiktsmessig, og, basert på innhentede revisjonsbevis, hvorvidt det foreligger vesentlig usikkerhet knyttet til hendelser eller forhold som kan skape betydelig tvil om selskapets evne til fortsatt drift. Dersom vi konkluderer med at det eksisterer vesentlig usikkerhet, kreves det at vi i revisjonsberetningen henleder oppmerksomheten på tilleggsopplysningene i årsregnskapet, eller, dersom slike tilleggsopplysninger ikke er tilstrekkelige, at vi modifierer vår konklusjon. Våre konklusjoner er basert på revisjonsbevis innhentet frem til datoen for revisjonsberetningen. Etterfølgende hendelser eller forhold kan imidlertid medføre at selskapet ikke kan fortsette driften.
 - evaluerer vi den samlede presentasjonen, strukturen og innholdet i årsregnskapet, inkludert tilleggsopplysningene, og hvorvidt årsregnskapet gir uttrykk for de underliggende transaksjonene og hendelsene på en måte som gir et rettviseende bilde.

Vi kommuniserer med styret blant annet om det planlagte omfanget av og tidspunktet for revisjonsarbeidet og eventuelle vesentlige funn i revisjonen, herunder vesentlige svakheter i den interne kontrollen som vi avdekker gjennom revisjonen.

Bodø, 4. mai 2023
ERNST & YOUNG AS

Revisjonsberetningen er signert elektronisk

Arve Willumsen
statsautorisert revisor

Pennco Dokumentnøkkel: O4Z88-11C34-W084C-W78GM-EMIKS-ZF18G



PENNEO

Signaturene i dette dokumentet er juridisk bindende. Dokument signert med "Penneo™ - sikker digital signatur".
De signerende parter sin identitet er registrert, og er listet nedenfor.

"Med min signatur bekrefter jeg alle datoer og innholdet i dette dokument."

Arve Willumsen

Oppdragsansvarlig partner

På vegne av: Ernst & Young AS

Serienummer: 9578-5998-4-1452881

IP: 178.74.xxx.xxx

2023-05-04 08:00:03 UTC

 bankID

Penneo Dokumentnøkkel: 04Z88 11C34 WQ84C W78GM-EMIKS-ZFJBG

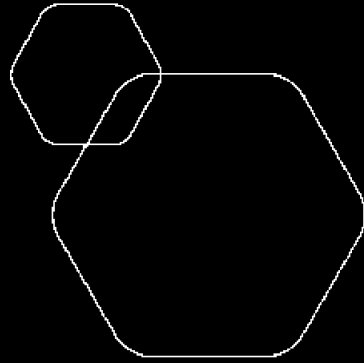
Dokumentet er signert digitalt, med **Penneo.com**. Alle digitale signatur-data i dokumentet er sikret og validert av den datamaskin-utregnede hash-verdien av det opprinnelige dokument. Dokumentet er låst og tids-stemplet med et sertifikat fra en betrodd tredjepart. All kryptografisk bevis er integrert i denne PDF, for fremtidig validering (hvis nødvendig).

Hvordan bekrefter at dette dokumentet er originalen?

Dokumentet er beskyttet av ett Adobe CDS sertifikat. Når du åpner dokumentet i

Adobe Reader, skal du kunne se at dokumentet er sertifisert av **Penneo e-signature service** <penneo@penneo.com>. Dette garanterer at innholdet i dokumentet ikke har blitt endret.

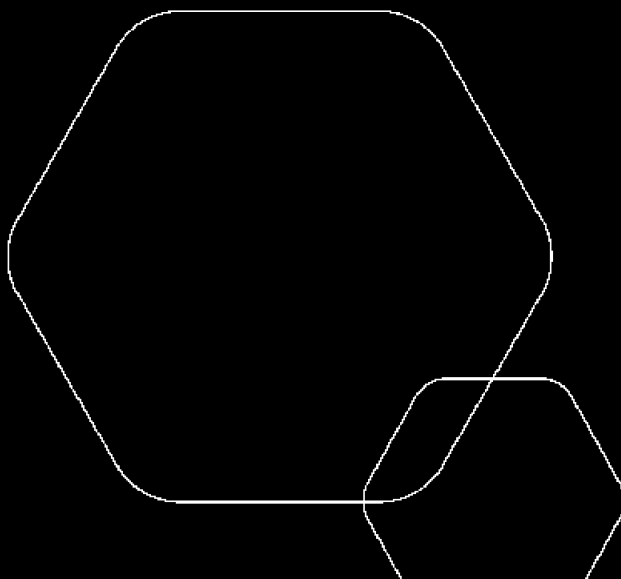
Det er lett å kontrollere de kryptografiske beviser som er lokalisert inne i dokumentet, med Penneo validator - <https://penneo.com/validator>



Årsregnskap 2022

Sjøfossen Næringsutvikling AS

Resultatregnskap
Balanse
Noter til regnskapet



Org.nr.: 988 628 212


	BankID Signing Tore Bjørn Laugsand 2023-04-18
	BankID Signing Berit Anne Laastad 2023-04-18
	BankID Signing Elin Ragna Johansen 2023-04-18
	BankID Signing Steinar Pettersen 2023-04-18
	BankID Signing Tor-Arne Gransjøen 2023-04-18




RESULTATREGNSKAP


SJØFOSSEN NÆRINGSUTVIKLING AS


DRIFTSINNEKTER OG DRIFTSKOSTNADER	Note	2022	
Salgsinntekt	1	3 706 705	
Annen driftsinntekt		112 930	102 796
Sum driftsinntekter		3 819 635	4 294 367
Varekostnad		59 269	490
Lønnskostnad	2	1 832 654	1 754 207
Avskrivning av driftsmidler og immaterielle eiendeler	3	23 491	23 491
Annen driftskostnad		741 248	1 078 605
Sum driftskostnader		2 656 663	2 856 793
Driftsresultat		1 162 972	1 437 574
FINANSINNEKTER OG FINANSKOSTNADER			
Annen renteinntekt	4	179 616	452 849
Annen finansinntekt	4	259 695	79 600
Verdøkning markedsbaserte omløpsmidler	4	196 325	720 593
Nedskrivning av andre finansielle anleggsmidler	4	250 218	0
Annen rentekostnad		280	192
Annen finanskostnad	4	880 569	13 024
Resultat av finansposter		-495 430	1 239 826
Resultat før skattekostnad		667 542	2 677 400
Årsresultat	6	667 542	2 677 400
OVERFØRINGER			
Avsatt til annen egenkapital		667 542	2 677 400
Sum overføringer		667 542	2 677 400

 BankID Signing
Tore Bjørn Laugsand
2023-04-18

 BankID Signing
Berit Anne Laastad
2023-04-18


 BankID Signing
Elin Ragna Johansen
2023-04-18


 BankID Signing
Steinar Pettersen
2023-04-18

 BankID Signing
Tor-Arne Gransjøen
2023-04-18





BALANSE			
SJØFOSSEN NÆRINGSUTVIKLING AS			
EIENDELER	Note	2022	
ANLEGGSMIDLER			
IMMATERIELLE EIENDELER			
VARIGE DRIFTSMIDLER			
Driftsløsøre, inventar o.a. utstyr	3	3 284	26 775
Sum varige driftsmidler	3	3 284	26 775
FINANSIELLE ANLEGGSMIDLER			
Investeringer i aksjer og andeler	4	5 236 484	6 101 702
Andre langsiktige fordringer	7	1 225 460	1 128 300
Sum finansielle anleggsmidler		6 461 944	7 230 002
Sum anleggsmidler		6 465 228	7 256 778
OMLØPSMIDLER			
FORDRINGER			
Kundefordringer		259 808	15 000
Andre kortsiktige fordringer	7	32 839	111 263
Sum fordringer	7	292 647	126 263
INVESTERINGER			
Markedsbaserte obligasjoner	4	0	4 459 549
Andre markedsbaserte finansielle instrumenter	4	20 369 384	6 420 455
Andre finansielle instrumenter	4	0	2 454 456
Sum investeringer		20 369 384	13 334 460
Bankinnskudd, kontanter o.l.	8	6 314 441	12 596 285
Sum omløpsmidler		26 976 471	26 057 007
Sum eiendeler		33 441 700	33 313 785

 BankID Signing
Tore Bjørn Laugsand
2023-04-18

 BankID Signing
Berit Anne Laastad
2023-04-18

 BankID Signing
Elin Ragna Johansen
2023-04-18

 BankID Signing
Steinar Pettersen
2023-04-18

 BankID Signing
Tor-Arne Gransjøen
2023-04-18



BALANSE			
SJØFOSSEN NÆRINGSUTVIKLING AS			
EGENKAPITAL OG GJELD	Note	2022	
EGENKAPITAL			
INNSKUTT EGENKAPITAL			
Aksjekapital	9	8 170 000	8 170 000
Overkurs		20 332 302	20 332 302
Sum innskutt egenkapital		28 502 302	28 502 302
OPPTJENT EGENKAPITAL			
Annen egenkapital		3 541 268	2 873 726
Sum opptjent egenkapital		3 541 268	2 873 726
Sum egenkapital	6	32 043 570	31 376 028
GJELD			
AVSETNING FOR FORPLIKTELSER			
Pensjonsforpliktelser	2	654 000	698 000
ANNEN LANGSIKTIG GJELD			
KORTSIKTIG GJELD			
Leverandørgjeld		25 359	344 774
Skyldig offentlige avgifter		150 245	135 794
Annen kortsiktig gjeld		568 526	759 190
Sum kortsiktig gjeld		744 130	1 239 757
Sum gjeld		1 398 130	1 937 757
Sum egenkapital og gjeld		33 441 700	33 313 785

BankID Signing
Tore Bjørn Laugsand
2023-04-18

BankID Signing
Berit Anne Laastad
2023-04-18

BankID Signing
Elin Ragna Johansen
2023-04-18

BankID Signing
Steinar Pettersen
2023-04-18

BankID Signing
Tor-Arne Gransjøen
2023-04-18

Styret i Sjøfossen Næringsutvikling AS

Steinar Pettersen
styreleder

Tor-Arne Gransjøen
styremedlem

Elin Ragna Johansen
styremedlem

Berit Anne Laastad
nestleder

Tore Bjørn Laugsand
daglig leder



Regnskapsprinsipper

Årsregnskapet er satt opp i samsvar med regnskapsloven og NRS 8 - God regnskapsskikk fo

Virksomheten i selskapet er å være støttespiller til gründere i nærområdet, ved at selskape kapital i lokale virksomheter, enten gjennom egenkapital eller gjennom lån.

DRIFTSINNTEKTER

Inntektsføring ved salg av varer skjer på leveringstidspunktet. Tjenester inntektsføres etter hvert som de leveres. Driftsinntektene er i hovedsak fra salg av tjenester til Gildeskål kommune knyttet til næringsutvikling i kommunen.

SKATT

Skattekostnaden i resultatregnskapet omfatter både periodens betalbare skatt og endring i utsatt skatt. Utsatt skatt er beregnet med 22 % på grunnlag av de midlertidige forskjeller som eksisterer mellom regnskapsmessige og skattemessige verdier, samt ligningsmessig underskudd til fremføring ved utgangen av regnskapsåret. Skatteøkende og skattereduserende midlertidige forskjeller som reverserer eller kan reverseres i samme periode er utlignet og nettoført.

KLASSIFISERING OG VURDERING AV ANLEGGSMIDLER

Anleggsmidler omfatter eiendeler bestemt til varig eie og bruk. Anleggsmidler er vurdert til anskaffelseskost.

Varige driftsmidler balanseføres og avskrives over driftsmidlets økonomiske levetid. Varige driftsmidler nedskrives til gjenvinnbart beløp ved verdifall som forventes ikke å være forbigående. Gjenvinnbart beløp er det høyeste av netto salgsverdi og verdi i bruk. Verdi i bruk er nåverdi av fremtidige kontantstrømmer knyttet til eiendelen. Nedskrivningen reverseres når grunnlaget for nedskrivningen ikke lenger er til stede.

Finansielle anleggsmidler vurderes til anskaffelseskost, men nedskrives til virkelig verdi ved verdifall som ikke forventes å være forbigående.

KLASSIFISERING OG VURDERING AV OMLØPSMIDLER

Omløpsmidler og kortsiktig gjeld omfatter normalt poster som forfaller til betaling innen ett år etter balansedagen. Omløpsmidler vurderes til laveste verdi av anskaffelseskost og virkelig verdi. Kortsiktig gjeld balanseføres til nominelt beløp på etableringstidspunktet.

FINANSIELLE OMLØPSMIDLER

Kortsiktige plasseringer (obligasjoner, aksjer, fondsandeler, rentefond og andre noterte verdipapirer vurdert som omløpsmidler) vurderes til markedsverdi på balansedagen. Andre plasseringer blir vurdert til laveste av anskaffelseskost og virkelig verdi. Verdi-reguleringer knyttet til endringer i markedsverdi resultatføres som finansposter. Realiserte gevinster/tap, mottatt utbytte, renter og andre utdelinger knyttet til plasseringene blir resultatført som finansposter.

FORDRINGER

Kundefordringer og andre fordringer oppføres til pålydende etter fradrag for avsetning til forventet tap. Avsetning til tap gjøres på grunnlag av en individuell vurdering av de enkelte fordringene.

PENSJONSFORPLIKTELSE

Pensjonsforpliktelser finansiert over driften er beregnet og balanseført under avsetning for forpliktelser. Pensjonsordninger finansiert via sikrede ordninger er ikke balanseført. Pensjonspremien anses i disse tilfeller som pensjonskostnad og klassifiseres sammen med lønnskostnader.





Note 1 Offentlig tilskudd

Selskapets inntekter består i all hovedsak av salg av tjenester til Gildeskål kommune. Inntektene er klassifisert som salgsinntekter, da de ikke er øremerket konkrete prosjekter, innrettet mot det overordnede formålet som er næringsutvikling i kommunen.

 BankID Signing
Tore Bjørn Laugsand
2023-04-18

 BankID Signing
Berit Anne Laastad
2023-04-18

 BankID Signing
Elin Ragna Johansen
2023-04-18

 BankID Signing
Steinar Peltersen
2023-04-18

 BankID Signing
Tor-Arne Gransjøen
2023-04-18

Note 2 Lønnskostnader og antall årsverk

LØNNSKOSTNADER

	2022	2021
Lønninger	1 609 449	1 541 612
Arbeidsgiveravgift	91 114	88 589
Pensjonskostnader	92 468	133 325
Andre ytelser	39 624	-9 318
Sum	1 832 654	1 754 207

Selskapet har i 2022 sysselsatt 2 årsverk.

<i>Godtgjørelse til revisor er fordelt slik;</i>	2022	2021
Revisjon	48 150	69 200
Andre tjenester	0	0

Honorarene er eks. mva.

Pensjonskostnader og pensjonsforpliktelser






Selskapet har etablert en avtale om kollektiv pensjonsordning for sine ansatte. Ordningen er en innskuddsordning som oppfyller kravet til obligatorisk tjenestepensjon. I tillegg er det inngått avtale med tidligere daglig leder og en tidligere ansatt om tilleggspensjon tilnærmet det en ordinær AFP-oring frem til fylte 67 år ville ha gitt. Dette er en usikret ordning som dekkes over driften.

Ved beregning av forpliktelse som gjelder tidligere daglig leder og en tidligere ansatt, er det gjort en nåverdiberegning av fremtidige utbetalinger. Her ligger det til grunn en diskonteringsrente på 2,3 % og en forventet årlig regulering av pensjon under utbetaling på 2,0 %.

<i>Pensjonsforpliktelse</i>	31.12.2022	31.12.2021
Usikret pensjon	606 000	647 000
Arbeidsgiveravgift	48 000	51 000
Samlet pensjonsforpliktelse	654 000	698 000



Note 3 Anleggsmidler

	Driftsløsøre, inventar ol.	
Anskaffelseskost pr. 01.01.22	333 133	 BankID Signing Tore Bjørn Laugsand 2023-04-18
= Anskaffelseskost 31.12.22	333 133	 BankID Signing Berit Anne Laastad 2023-04-18
Akkumulerte avskrivninger 31.12.22	329 849	 BankID Signing Elin Ragna Johansen 2023-04-18
= Bokført verdi 31.12.22	3 284	 BankID Signing Steinar Pøttersen 2023-04-18
Årets ordinære avskrivninger	23 491	 BankID Signing Tor-Arne Gransjøen 2023-04-18
		3 284
Økonomisk levetid	5-8 år	23 491
Avskrivningsplan	Lineær	

Note 4 Investeringer i andre selskap

Stemmeandel i generalforsamling tilsvarer eierandel i respektive selskaper. Alle investeringer i aksjer og rentepapirer anses ut fra formålet til Sjøfossen Næringsutvikling AS som finansielle investeringer, selv om det i forbindelse med investeringen kan være at Sjøfossen Næringsutvikling AS har rett til å utpeke medlem til styret i selskapet investeringen er gjort.

Selskap	Kontor	Eier- andel	Stemme- andel	Bokført verdi pr. 31.12.2022
Arnøy Brygge AS	Nordarnøy	21 %	21 %	2 000 000
Brudanger AS	Inndyr	28 %	28 %	250 000
Fogg Gildeskål AS	Storvik	33,7 %	33,7 %	358 000
Fordypningsrommet Fleinvær AS	Fleinvær	25,8 %	25,8 %	1 108 484
Sandhornøy Havnegård AS	Sandhornøy	35,9 %	35,9 %	800 000
Storviksanden Camping AS	Storvik	20 %	20 %	720 000
				0
SUM				5 236 484

Investeringene klassifisert som omløpsmidler omfatter ulike kortsiktige plasseringer i markedsbaserte finansielle instrumenter. Dette dreier seg om aksjer, aksjefond, kombinasjonsfond og rentefond som er notert på børs. Disse er ansett som en handelsportefølje og er balanseført til virkelig verdi på balansetidspunktet.

Finansielle plasseringer (kortsiktige)

	2022
Markedsverdi kortsiktige plasseringer pr 31.12.	20 369 384
Verdiregulering i løpet av 2022	196 325
Realiserte gevinster på verdipapirer	259 695
Realiserte tap på verdipapirer	880 177



Note 5 Skatt

Årets skattekostnad


Resultatført skatt på ordinært resultat:


Betalbar skatt


Endring i utsatt skattefordel


Skattekostnad ordinært resultat


2022

 BankID Signing
Tore Bjørn Laugsand
2023-04-18

 BankID Signing
Berit Anne Laastad
2023-04-18

 BankID Signing
Elin Ragna Johansen
2023-04-18

 BankID Signing
Steinar Pettersen
2023-04-18

 BankID Signing
Tor-Arne Gransjøen
2023-04-18

0

0

0

Skattepliktig inntekt:

Resultat før skatt

Permanente forskjeller

Endring i midlertidige forskjeller

Anvendelse av fremførbart underskudd

Skattepliktig inntekt

667 542

767 569

-88 016

-1 347 095

0

2 677 400

0

0

0

2 677 400

Betalbar skatt i balansen:

Betalbar skatt på årets resultat

Sum betalbar skatt i balansen

0

0

0

0

0

Skatteeffekten av midlertidige forskjeller og underskudd til fremføring som har gitt opphav til utsatt skatt og utsatte skattefordeler, spesifisert på typer av midlertidige forskjeller

	2022	2021	Endring
Varige driftsmidler	-46 986	-46 191	796
Fordringer	2 493	1 163	-1 330
Gevinst – og tapskonto	-173 928	-217 410	-43 482
Pensjonspremie/- forpliktelse	-654 000	-698 000	-44 000
Sum	-872 421	-960 438	-88 016
Akkumulert fremførbart underskudd	-2 102 799	-3 449 894	-1 347 095
Inngår ikke i beregningen av utsatt skatt	2 975 221	4 410 332	1 435 111
Utsatt skatt (22 %)	0	0	0

Note 6 Egenkapital

	Aksjekapital	Overkurs	Annen egenkapital	Sum egenkapital
Pr. 31.12.2021	8 170 000	20 332 302	2 873 726	31 376 028
Årets resultat			667 542	667 542
Pr 31.12.2022	8 170 000	20 332 302	3 541 268	32 043 570



Note 7 Fordringer

Fordringer med forfall > 1 år
Lån til selskap i regionen

Pr 31.12.2022 er det 4 løpende lån til ulike virksomheter i Gildeskål kommune. Lånenes størrelse og betingelser er også ulik nebetalingsplan for lånene.



Note 8 Bankinnskudd

Innskudd med bindinger;

	2022	2021
Skattetrekk	123 362	111 616
Investeringskonto	262 034	984 134
Innskudd knyttet til Næringsfond og Gründerfond	431 721	567 531
Sum	817 116	1 663 281

Note 9 Aksjonærer

AKSJEKAPITALEN I SJØFOSSEN NÆRINGSUTVIKLING AS PR. 31.12 BESTÅR AV:

	Antall	Pålydende	Bokført
Ordinære aksjer	40 850	200,0	8 170 000
Sum	40 850		8 170 000

EIERSTRUKTUR

De største aksjonærene i % pr. 31.12 var:

	Ordinære	Eierandel	Stemmeandel
GILDESKÅL KOMMUNE	40 850	100,0	100,0