



ÅRSREGNSKAPET FOR REGNSKAPSÅRET 2024 - GENERELL INFORMASJON

Enheten

Organisasjonsnummer: 934 002 911
Organisasjonsform: Aksjeselskap
Foretaksnavn: NORSOL AS
Forretningsadresse: Industrivegen 8
6630 TINGVOLL

Regnskapsår

Årsregnskapets periode: 01.01.2024 - 31.12.2024

Konsern

Morselskap i konsern: Nei

Regnskapsregler

Regler for små foretak benyttet: Ja
Benyttet ved utarbeidelsen av årsregnskapet til selskapet: Regnskapslovens alminnelige regler

Årsregnskapet fastsatt av kompetent organ

Bekreftet av representant for selskapet: Vegard Nekstad
Dato for fastsettelse av årsregnskapet: 02.07.2025

Grunnlag for avgivelse

År 2024: Årsregnskapet er elektronisk innlevert
År 2023: Tall er hentet fra elektronisk innlevert årsregnskap fra 2024

Det er ikke krav til at årsregnskapet m.v. som sendes til Regnskapsregisteret er undertegnet. Kontrollen på at dette er utført ligger hos revisor/enhetens øverste organ. Sikkerheten ivaretas ved at innsender har rolle/rettighet for innsending av årsregnskapet via Altinn, og ved at det bekreftes at årsregnskapet er fastsatt av kompetent organ.

Brønnøysundregistrene, 26.07.2025



Resultatregnskap

Beløp i: NOK	Note	2024	2023
RESULTATREGNSKAP			
Inntekter			
Salgsinntekt		121 923 679	126 385 013
Annen driftsinntekt		24 725	676 395
Sum inntekter		121 948 404	127 061 408
Kostnader			
Varekostnad		33 850 581	33 798 488
Lønnskostnad	1	36 711 448	36 490 431
Avskrivning av driftsmidler og immaterielle eiendeler	2	1 569 472	1 788 676
Annen driftskostnad		38 157 214	35 115 864
Sum kostnader		110 288 715	107 193 459
Driftsresultat		11 659 689	19 867 949
Finansinntekter og finanskostnader			
Annen renteinntekt		1 051 291	1 004 925
Annen finansinntekt		70 539	135 966
Sum finansinntekter		1 121 830	1 140 891
Annen rentekostnad		26 609	4 977
Annen finanskostnad		238 212	252 999
Sum finanskostnader		264 822	257 975
Netto finans		857 008	882 915
Resultat før skattekostnad		12 516 698	20 750 865
Skattekostnad på resultat	3	2 785 202	4 601 104
Årsresultat		9 731 496	16 149 761
Årsresultat etter minoritetsinteresser		9 731 496	16 149 760
Totalresultat		9 731 496	16 149 760
Overføringer og disponeringer			



Resultatregnskap

Beløp i: NOK	Note	2024	2023
Ordinært utbytte		7 500 000	20 000 000
Overført fra annen egenkapital		2 231 496	-3 850 240
Sum overføringer og disponeringer		9 731 496	16 149 761



Balanse

Beløp i: NOK	Note	2024	2023
BALANSE - EIENDELER			
Anleggsmidler			
Immaterielle eiendeler			
Utsatt skattefordel	3	604 995	1 166 894
Sum immaterielle eiendeler		604 995	1 166 894
Varige driftsmidler			
Tomter, bygninger o.a. fast eiendom	2		
Maskiner og anlegg	2	5 965 450	3 837 538
Skip, rigger, fly og lignende	2		
Driftsløsøre, inventar o.a. utstyr	2	3 478 635	3 221 340
Sum varige driftsmidler	2	9 444 084	7 058 878
Finansielle anleggsmidler			
Andre langsiktige fordringer		48 750	48 750
Sum finansielle anleggsmidler		48 750	48 750
Sum anleggsmidler		10 097 829	8 274 522
Omløpsmidler			
Varer			
Lager av varer og annen beholdning	4	23 922 812	24 630 492
Sum varer		23 922 812	24 630 492
Fordringer			
Kundefordringer		3 222 943	2 319 911
Andre kortsiktige fordringer		677 484	365 077
Konsernfordringer	5	7 233 729	7 350 124
Sum fordringer		11 134 156	10 035 113
Bankinnskudd, kontanter og lignende			
Bankinnskudd, kontanter o.l.		13 315 848	28 697 409
Sum bankinnskudd, kontanter og lignende		13 315 848	28 697 409
Sum omløpsmidler		48 372 816	63 363 014



Balanse

Beløp i: NOK	Note	2024	2023
SUM EIENDELER		58 470 645	71 637 537
BALANSE - EGENKAPITAL OG GJELD			
Egenkapital			
Innskutt egenkapital			
Aksjekapital	6, 7	1 000 000	1 000 000
Overkurs	7	110 000	110 000
Sum innskutt egenkapital		1 110 000	1 110 000
Opptjent egenkapital			
Annen egenkapital	7	33 023 771	30 792 275
Sum opptjent egenkapital		33 023 771	30 792 275
Sum egenkapital		34 133 771	31 902 275
Gjeld			
Langsiktig gjeld			
Utsatt skatt	3		
Annen langsiktig gjeld			
Sum langsiktig gjeld		0	0
Kortsiktig gjeld			
Leverandørgjeld		3 470 553	2 361 311
Betalbar skatt	3	2 223 303	4 418 242
Skyldig offentlige avgifter		3 830 292	3 882 210
Utbytte		7 500 000	20 000 000
Kortsiktig konserngjeld	5		
Annen kortsiktig gjeld	8	6 165 908	7 293 723
Forskudd fra kunder		1 146 819	1 779 776
Sum kortsiktig gjeld		24 336 875	39 735 261
Sum gjeld		24 336 875	39 735 261
SUM EGENKAPITAL OG GJELD		58 470 645	71 637 537



Brønnøysundregistrene

ÅRSREGNSKAP FOR REGNSKAPSÅRET 2024 - GENERELL INFORMASJON

Journalnummer: 2025 692398

Enheten

Organisasjonsnummer: 934 002 911
Organisasjonsform: Aksjeselskap
Foretaksnavn: NORSOL AS
Forretningsadresse: Industrivegen 8
6630 TINGVOLL

Regnskapsår

Årsregnskapets periode: 01.01.2024 - 31.12.2024

Konsern

Morselskap i konsern: Nei

Regnskapsregler

Regler for små foretak benyttet: Ja
Benyttet ved utarbeidelsen av
årsregnskapet til selskapet: Regnskapslovens alminnelige regler

Årsregnskapet fastsatt av kompetent organ

Bekreftet av representant for selskapet: Vegard Nekstad
Dato for fastsettelse av årsregnskapet: 02.07.2025

Grunnlag for avgivelse

År 2024: Årsregnskap er elektronisk innlevert.
År 2023: Tall er hentet fra elektronisk innlevert årsregnskap fra 2024.

Det er ikke krav til at årsregnskapet m.v. som sendes til Regnskapsregisteret er undertegnet. Kontrollen på at dette er utført ligger hos revisor/enhetens øverste organ. Sikkerheten ivaretas ved at innsender har rolle/rettighet for innsending av årsregnskapet via Altinn, og ved at det bekreftes at årsregnskapet er fastsatt av kompetent organ.

Brønnøysundregistrene, 24.07.2025



Organisasjonsnr: 934 002 911
NORSOL AS

RESULTATREGNSKAP

Beløp i: NOK	Note	2024	2023
RESULTATREGNSKAP			
Inntekter			
Salgsinntekt		121 923 679	126 385 013
Annen driftsinntekt		24 725	676 395
Sum inntekter		121 948 404	127 061 408
Kostnader			
Varekostnad		33 850 581	33 798 488
Lønnskostnad	1	36 711 448	36 490 431
Avskrivning av driftsmidler og immaterielle eiendeler	2	1 569 472	1 788 676
Annen driftskostnad		38 157 214	35 115 864
Sum kostnader		110 288 715	107 193 459
Driftsresultat		11 659 689	19 867 949
Finansinntekter og finanskostnader			
Annen renteinntekt		1 051 291	1 004 925
Annen finansinntekt		70 539	135 966
Sum finansinntekter		1 121 830	1 140 891
Annen rentekostnad		26 609	4 977
Annen finanskostnad		238 212	252 999
Sum finanskostnader		264 822	257 975
Netto finans		857 008	882 915
Resultat før skattekostnad		12 516 698	20 750 865
Skattekostnad på resultat	3	2 785 202	4 601 104
Årsresultat		9 731 496	16 149 761
Årsresultat etter minoritetsinteresser		9 731 496	16 149 760
Totalresultat		9 731 496	16 149 760
Overføringer og disponeringer			
Ordinært utbytte		7 500 000	20 000 000
Overført fra annen egenkapital		2 231 496	-3 850 240
Sum overføringer og disponeringer		9 731 496	16 149 761



Organisasjonsnr: 934 002 911
NORSOL AS

BALANSE

Beløp i: NOK	Note	2024	2023
BALANSE - EIENDELER			
Anleggsmidler			
Immaterielle eiendeler			
Utsatt skattefordel	3	604 995	1 166 894
Sum immaterielle eiendeler		604 995	1 166 894
Varige driftsmidler			
Tomter, bygninger o.a. fast eiendom	2		
Maskiner og anlegg	2	5 965 450	3 837 538
Skip, rigger, fly og lignende	2		
Driftsløsøre, inventar o. a. utstyr	2	3 478 635	3 221 340
Sum varige driftsmidler	2	9 444 084	7 058 878
Finansielle anleggsmidler			
Andre langsiktige fordringer		48 750	48 750
Sum finansielle anleggsmidler		48 750	48 750
Sum anleggsmidler		10 097 829	8 274 522
Omløpsmidler			
Varer			
Lager av varer og annen beholdning	4	23 922 812	24 630 492
Sum varer		23 922 812	24 630 492
Fordringer			
Kundefordringer		3 222 943	2 319 911
Andre kortsiktige fordringer		677 484	365 077
Konsernfordringer	5	7 233 729	7 350 124
Sum fordringer		11 134 156	10 035 113
Bankinnskudd, kontanter og lignende			
Bankinnskudd, kontanter o. l.		13 315 848	28 697 409
Sum bankinnskudd, kontanter og lignende		13 315 848	28 697 409
Sum omløpsmidler		48 372 816	63 363 014
SUM EIENDELER		58 470 645	71 637 537



BALANSE - EGENKAPITAL OG GJELD

Egenkapital

Innskutt egenkapital

Aksjekapital	6, 7	1 000 000	1 000 000
Overkurs	7	110 000	110 000
Sum innskutt egenkapital		1 110 000	1 110 000

Opptjent egenkapital

Annen egenkapital	7	33 023 771	30 792 275
Sum opptjent egenkapital		33 023 771	30 792 275

Sum egenkapital		34 133 771	31 902 275
------------------------	--	-------------------	-------------------

Gjeld

Langsiktig gjeld

Utsatt skatt	3		
Annen langsiktig gjeld			
Sum langsiktig gjeld		0	0

Kortsiktig gjeld

Leverandørgjeld		3 470 553	2 361 311
Betalbar skatt	3	2 223 303	4 418 242
Skyldig offentlige avgifter		3 830 292	3 882 210
Utbytte		7 500 000	20 000 000
Kortsiktig konserngjeld	5		
Annen kortsiktig gjeld	8	6 165 908	7 293 723
Forskudd fra kunder		1 146 819	1 779 776
Sum kortsiktig gjeld		24 336 875	39 735 261

Sum gjeld		24 336 875	39 735 261
------------------	--	-------------------	-------------------

SUM EGENKAPITAL OG GJELD		58 470 645	71 637 537
---------------------------------	--	-------------------	-------------------



Organisasjonsnr: 934 002 911
NORSOL AS

NOTEOPPLYSNINGER - SELSKAP - alle poster oppgitt i hele tall

Note
2

Antall årsverk i regnskapsåret
63.00

<u>Sum</u>	<u>Beløp</u>
<u>Balanseført verdi 31.12.</u>	<u>Varige driftsmidler Immaterielle eiend.</u>

Konsernregnskap

Morselskapet sitt navn

Forretningskontor for morselskapet

Begrunnelse for at datterselskap er utelatt fra konsolideringen

<u>Samlet beløp - tilknyttet selskap</u>	<u>Årets</u>	<u>Fjorårets</u>
--	--------------	------------------

<u>Samlet beløp - foretak i samme konsern</u>	<u>Årets</u>	<u>Fjorårets</u>
---	--------------	------------------

<u>Samlet beløp - foretak i samme konsern</u>	<u>Årets</u>	<u>Fjorårets</u>
---	--------------	------------------

<u>Samlet beløp - felles kontrollert virksomhet</u>	<u>Årets</u>	<u>Fjorårets</u>
---	--------------	------------------

<u>Pantstillelse</u>	<u>Beløp</u>
----------------------	--------------

<u>Beholdning av egne aksjer</u>	<u>Antall</u>	<u>Pålydende</u>	<u>Andel av aksjek.</u>
----------------------------------	---------------	------------------	-------------------------



Årsregnskap 2024

Norsol AS

Resultatregnskap
Balanse
Noter til regnskapet

Org.nr.: 934 002 911



Resultatregnskap

Norsol AS

Driftsinntekter og driftskostnader	Note	2024	2023
Salgsinntekt		121 923 679	126 385 013
Annen driftsinntekt		24 725	676 395
Sum driftsinntekter		121 948 404	127 061 408
Varekostnad		33 850 581	33 798 488
Lønnskostnad	1	36 711 448	36 490 431
Avskrivning av driftsmidler og immaterielle eiendeler	2	1 569 472	1 788 676
Annen driftskostnad		38 157 214	35 115 864
Sum driftskostnader		110 288 715	107 193 459
Driftsresultat		11 659 689	19 867 949
Finansinntekter og finanskostnader			
Annen renteinntekt		1 051 291	1 004 925
Annen finansinntekt		70 539	135 966
Annen rentekostnad		26 609	4 977
Annen finanskostnad		238 212	252 999
Resultat av finansposter		857 008	882 915
Resultat før skattekostnad		12 516 698	20 750 865
Skattekostnad på resultat	3	2 785 202	4 601 104
Årsresultat		9 731 496	16 149 761
Overføringer			
Avsatt til utbytte		7 500 000	20 000 000
Overført fra annen egenkapital		2 231 496	-3 850 240
Sum overføringer		9 731 496	16 149 761



Balanse

Norsol AS


Eiendeler	Note	2024	2023
Anleggsmidler			
<i>Immaterielle eiendeler</i>			
Utsatt skattefordel	3	604 995	1 166 894
Sum immaterielle eiendeler		604 995	1 166 894
<i>Varige driftsmidler</i>			
Maskiner og anlegg	2	5 965 450	3 837 538
Driftsløsøre, inventar o.a. utstyr	2	3 478 635	3 221 340
Sum varige driftsmidler	2	9 444 084	7 058 878
<i>Finansielle anleggsmidler</i>			
Andre langsiktige fordringer		48 750	48 750
Sum finansielle anleggsmidler		48 750	48 750
Sum anleggsmidler		10 097 829	8 274 522
Omløpsmidler			
<i>Varer</i>			
Lager av varer og annen beholdning	4	23 922 812	24 630 492
Sum varer		23 922 812	24 630 492
<i>Fordringer</i>			
Kundefordringer		3 222 943	2 319 911
Andre kortsiktige fordringer		677 484	365 077
Konsernfordringer	5	7 233 729	7 350 124
Sum fordringer		11 134 156	10 035 113
<i>Bankinnskudd, kontanter o.l</i>			
Bankinnskudd, kontanter o.l.		13 315 848	28 697 409
Sum bankinnskudd, kontanter o.l		13 315 848	28 697 409
Sum omløpsmidler		48 372 816	63 363 014
Sum eiendeler		58 470 645	71 637 537



Balanse
Norsol AS


Egenkapital og gjeld	Note	2024	2023
Egenkapital			
<i>Innskutt egenkapital</i>			
Aksjekapital	6, 7	1 000 000	1 000 000
Overkurs	7	110 000	110 000
Sum innskutt egenkapital		1 110 000	1 110 000
<i>Opptjent egenkapital</i>			
Annen egenkapital	7	33 023 771	30 792 275
Sum opptjent egenkapital		33 023 771	30 792 275
Sum egenkapital		34 133 771	31 902 275
<i>Kortsiktig gjeld</i>			
Leverandørgjeld		3 470 553	2 361 311
Betalbar skatt	3	2 223 303	4 418 242
Skyldig offentlige avgifter		3 830 292	3 882 210
Utbytte		7 500 000	20 000 000
Annen kortsiktig gjeld	8	6 165 908	7 293 723
Forskudd fra kunder		1 146 819	1 779 776
Sum kortsiktig gjeld		24 336 875	39 735 261
Sum gjeld		24 336 875	39 735 261
Sum egenkapital og gjeld		58 470 645	71 637 537


Tingvoll, 26.05. 2025
Styret i Norsol AS


Elisabeth Olin Nekstad
styreleder


Øyvind Kjell Nekstad
styremedlem


Krister Nekstad
styremedlem


Vegard Nekstad
styremedlem/daglig leder


Hanne Nekstad
styremedlem



Regnskapsprinsipper

Årsregnskapet er satt opp i samsvar med regnskapsloven og god regnskapsskikk for små foretak. Forutsetningen om fortsatt drift er lagt til grunn ved utarbeidelsen.

Konsern

NORSOL AS er et 100% eid datterselskap av NORSOL Eiendomsselskap AS. NORSOL AS benytter samme vurderingsprinsipper som morselskapet og inngår i konsernregnskapet til NORSOL Eiendomsselskap AS. Konsernregnskapet kan utleveres ved selskapets kontor.

Driftsinntekter

Inntektsføring ved salg av varer skjer på leveringstidspunktet. Tjenester inntektsføres etter hvert som de blir levert. Andelen av salgsinntekter som knytter seg til fremtidige serviceytelser, balanseføres som uopptjent inntekt ved salget og inntektsføres deretter i takt med levering av ytelsene.

Omløpsmidler og kortsiktig gjeld

Omløpsmidler og kortsiktig gjeld omfatter normalt poster som forfaller til betaling innen ett år etter siste dag i regnskapsåret, samt poster som knytter seg til varekretsløpet. Omløpsmidler vurderes til laveste verdi av anskaffelseskost og antatt virkelig verdi (Laveste verdis prinsipp).

Anleggsmidler og langsiktig gjeld

Anleggsmidler omfatter eiendeler bestemt til varig eie og bruk for virksomheten. Anleggsmidler er vurdert til anskaffelseskost. Varige driftsmidler føres opp i balansen og avskrives over driftsmidlets forventede økonomiske levetid.

Varer

Varer er vurdert til det laveste av gjennomsnittlig anskaffelseskost og netto salgsverdi (laveste verdis prinsipp)

Egentilvirkede ferdigvarer og varer i arbeid

Anskaffelseskost for disse varene er direkte kostnader og en forholdsmessig andel av indirekte variable og faste tilvirkningskostnader. Andel av faste kostnader er begrenset til andel ved normal kapasitetsutnyttelse. Ved beregning av virkelig verdi er salgspris på et framtidig salgstidspunkt fradrettet salgs-kostnader og tilvirkningskostnader som påløper for å bringe varer i arbeid i salgsferdig stand.

Fordringer

Kundefordringer og andre fordringer føres opp i balansen til pålydende etter fradrag for avsetning til påregnelig tap.

Valuta

Pengeposter i utenlandsk valuta vurderes etter børskursen på valutaen etter kursnoteringen på den siste dagen i regnskapsåret.

Skatt

Skattekostnaden i resultatregnskapet omfatter periodens betalbare skatt som blir utlignet og forfaller til betaling i neste regnskapsår i tillegg til endring i utsatt skatt. Utsatt skatt er beregnet med skattesatsen ved utgangen av regnskapsåret på grunnlag av skattereduserende og skatteøkende midlertidige forskjeller som eksisterer mellom regnskapsmessige og skattemessige verdier. Skatteøkende og skattereduserende midlertidige forskjeller som reverserer eller kan reversere i samme periode er utlignet og nettoført.

Garanti- og serviceforpliktelser mv

Det er avsatt til forventede garanti- og serviceforpliktelser som er påløpt for salg som har skjedd før regnskapsårets utgang, der det i framtiden vil påløpe forpliktelser til garanti- og servicekostnader mv. Garanti- og serviceforpliktelsene er i balansen ført opp i regnskapsposten annen kortsiktig gjeld.

Pensjonsforpliktelser

Pensjonsordninger finansiert via sikrede ordninger er ikke balanseført. Pensjonspremien som pensjonskostnad og føres opp sammen med lønnskostnader.



Note 1 Lønnskostnader, antall ansatte, godtgjørelser, lån til ansatte m

Lønnskostnader	2024	2023
Lønninger	30 878 776	31 411 406
Arbeidsgiveravgift	3 884 913	3 726 599
Pensjonskostnader	839 134	787 154
Andre ytelser	1 108 625	565 272
Sum	36 711 448	36 490 431
Antall årsverk	63	64

Det er ikke gitt lån eller sikkerhetsstillelse til medlemmer av styrende organer.

Note 2 Anleggsmidler

	Maskiner og anlegg	Driftsløsøre, inventar ol.	Sum
Anskaffelseskost pr. 01.01.24	11 562 324	13 727 262	25 289 587
+ Tilgang kjøpte driftsmidler	2 793 981	1 160 697	3 954 678
= Anskaffelseskost 31.12.24	14 356 306	14 887 959	29 244 265
Akkumulerte avskrivninger 31.12.24	8 390 856	11 409 325	19 800 181
= Bokført verdi 31.12.24	5 965 450	3 478 634	9 444 084
Årets ordinære avskrivninger	666 070	903 402	1 569 472
Økonomisk levetid	5-10 år	0-10 år	

Note 3 Skatt

Årets skattekostnad	2024	2023
Resultatført skatt på ordinært resultat:		
Betalbar skatt	2 223 303	4 418 242
Endring i utsatt skattefordel	561 899	182 862
Skattekostnad ordinært resultat	2 785 202	4 601 104
Skattepliktig inntekt:		
Resultat før skatt	12 516 698	20 750 865
Permanente forskjeller	143 316	163 244
Endring i midlertidige forskjeller	-2 554 090	-831 192
Skattepliktig inntekt	10 105 923	20 082 917
Betalbar skatt i balansen:		
Betalbar skatt på årets resultat	2 223 303	4 418 242
Sum betalbar skatt i balansen	2 223 303	4 418 242

Skatteeffekten av midlertidige forskjeller som har gitt opphav til utsatt skatt og utsatte skattefordeler, spesifisert på typer av midlertidige forskjeller

	2024	2023	Endring
Varige driftsmidler	850 023	274 498	-575 525
Varebeholdning	0	-1 978 565	-1 978 565
Fordringer	-600 000	-600 000	0
Avsetninger mv	-3 000 000	-3 000 000	0
Sum	-2 749 977	-5 304 067	-2 554 090
Grunnlag for utsatt skattefordel	-2 749 977	-5 304 067	-2 554 090
Utsatt skattefordel (22 %)	-604 995	-1 166 895	-561 900



Note 7 Varer, spesifisert

Pr beholdningstype	I år	I fjor
Råvarer	23 922 812	24 630 492

Note 8 Mellomværende konsernselskap

	I år	I fjor
Fordring på Norsol Eiendomsselskap AS	7 233 729	7 350 124
Husleie til Norsol Eiendomsselskap AS	2 047 498	1 629 650

Note 6 Antall aksjer, aksjeeiere m.v.

Aksjekapital kr 1 000 000	Antall aksjer 1 000	Pålydende kr 1 000	Bokført verdi kr 1 000 000
Aksjonærer Norsol Eiendomsselskap AS		Antall aksjer 1 000	Eierandel 100%

Note 7 Egenkapitalendring

	Aksjekapital/sel skapskapital	Overkurs	Annen egenkapital	Sum egenkapital
Pr 1.1.	1 000 000	110 000	30 792 275	31 902 275
+ Fra årets resultat	0	0	9 731 496	9 731 496
- Avsatt utbytte	0	0	-7 500 000	-7 500 000
Pr 31.12.	1 000 000	110 000	33 023 771	34 133 771

Note 8 Garantiavsetning

Beregnet service- og garantiforpliktelser utgjør ca 2,5 % av omsetningen. Avsetningen inngår i posten annen kortsiktig gjeld og utgjør kr 3 000 000.



Sunnalsvn. 6
6600 Sunndalsøra
www.bdo.no

Til generalforsamlingen i Norsol AS

Uavhengig revisors beretning

Konklusjon

Vi har revidert årsregnskapet til Norsol AS.

Årsregnskapet består av:

- Balanse per 31. desember 2024
- Resultatregnskap for 2024
- Noter til årsregnskapet, herunder et sammendrag av viktige regnskapsprinsipper.

Etter vår mening:

- Oppfyller årsregnskapet gjeldende lovkrav, og
- Gir årsregnskapet et rettviseende bilde av selskapets finansielle stilling per 31. desember 2024 og av dets resultater for regnskapsåret avsluttet per denne datoen i samsvar med regnskapslovens regler og god regnskapsskikk i Norge.

Grunnlag for konklusjonen

Vi har gjennomført revisjonen i samsvar med International Standards on Auditing (ISA-ene). Våre oppgaver og plikter i henhold til disse standardene er beskrevet nedenfor under Revisors oppgaver og plikter ved revisjonen av årsregnskapet. Vi er uavhengige av selskapet i samsvar med kravene i relevante lover og forskrifter i Norge og International Code of Ethics for Professional Accountants (inkludert internasjonale uavhengighetsstandarder) utstedt av International Ethics Standards Board for Accountants (IESBA-reglene), og vi har overholdt våre øvrige etiske forpliktelser i samsvar med disse kravene. Innhentet revisjonsbevis er etter vår vurdering tilstrekkelig og hensiktsmessig som grunnlag for vår konklusjon.

Styret og daglig leders ansvar for årsregnskapet

Styret og daglig leder (ledelsen) er ansvarlig for å utarbeide årsregnskapet og for at det gir et rettviseende bilde i samsvar med regnskapslovens regler og god regnskapsskikk i Norge. Ledelsen er også ansvarlig for slik intern kontroll som den finner nødvendig for å kunne utarbeide et årsregnskap som ikke inneholder vesentlig feilinformasjon, verken som følge av misligheter eller utilsiktede feil.

Ved utarbeidelsen av årsregnskapet må ledelsen ta standpunkt til selskapets evne til fortsatt drift og opplyse om forhold av betydning for fortsatt drift. Forutsetningen om fortsatt drift skal legges til grunn for årsregnskapet så lenge det ikke er sannsynlig at virksomheten vil bli avviklet.

Revisors oppgaver og plikter ved revisjonen av årsregnskapet

Vårt mål er å oppnå betryggende sikkerhet for at årsregnskapet som helhet ikke inneholder vesentlig feilinformasjon, verken som følge av misligheter eller utilsiktede feil, og å avgi en revisjonsberetning som inneholder vår konklusjon. Betryggende sikkerhet er en høy grad av sikkerhet, men ingen garanti for at en revisjon utført i samsvar med ISA-ene, alltid vil avdekke vesentlig feilinformasjon. Feilinformasjon kan oppstå som følge av misligheter eller utilsiktede feil. Feilinformasjon er å anse som vesentlig dersom den enkeltvis eller samlet med rimelighet kan forventes å påvirke de økonomiske beslutningene som brukerne foretar på grunnlag av årsregnskapet.

For videre beskrivelse av revisors oppgaver og plikter vises det til:
<https://revisorforeningen.no/revisjonsberetninger>



BDO AS

Thomas Bjørseth
statsautorisert revisor
(elektronisk signert)

Penn eo Dokumentnøkkel: U3JVS-V1Q8H-KCGZZ-CP3ZU-RBTCS-HVFSO



PENNEO

Signaturene i dette dokumentet er juridisk bindende. Dokument signert med "Penneo™ - sikker digital signatur". De signerende parter sin identitet er registrert, og er listet nedenfor.

"Med min signatur bekrefter jeg alle datoer og innholdet i dette dokument."

Bjørseth, Thomas

Partner

På vegne av: BDO AS

Serienummer: no_bankid:9578-5995-4-83263

IP: 188.95.xxx.xxx

2025-07-02 13:49:16 UTC



Penneo Dokumentnøkkel: U3JVS-V1Q8H-KCGZZ-CP3ZU-RBTCS-HVFSO

Dette dokumentet er signert digitalt via [Penneo.com](https://penneo.com). De signerte dataene er validert ved hjelp av den matematiske hashverdien av det originale dokumentet. All kryptografisk bevisføring er innebygd i denne PDF-en for fremtidig validering.

Dette dokumentet er forseglest med et kvalifisert elektronisk segl. For mer informasjon om Penneos kvalifiserte tillitstjenester, se <https://eud.penneo.com>.

Slik kan du bekrefte at dokumentet er originalt

Når du åpner dokumentet i Adobe Reader, kan du se at det er sertifisert av **Penneo A/S**. Dette beviser at innholdet i dokumentet ikke har blitt endret siden tidspunktet for signeringen. Bevis for de individuelle signatørens digitale signaturer er vedlagt dokumentet.

Du kan bekrefte de kryptografiske bevisene ved hjelp av Penneos validator, <https://penneo.com/validator>, eller andre valideringsverktøy for digitale signaturer.