



ÅRSREGNSKAPET FOR REGNSKAPSÅRET 2023 - GENERELL INFORMASJON

Enheten

Organisasjonsnummer: 995 560 488
Organisasjonsform: Aksjeselskap
Foretaksnavn: SAMFJORD 3 AS
Forretningsadresse: Strandgata 40
6270 BRATTVÅG

Regnskapsår

Årsregnskapets periode: 01.01.2023 - 31.12.2023

Konsern

Morselskap i konsern: Nei

Regnskapsregler

Regler for små foretak benyttet: Ja
Benyttet ved utarbeidelsen av årsregnskapet til selskapet: Regnskapslovens alminnelige regler

Årsregnskapet fastsatt av kompetent organ

Bekreftet av representant for selskapet: Arne Gunnar Harnes
Dato for fastsettelse av årsregnskapet: 22.04.2024

Grunnlag for avgivelse

År 2023: Årsregnskapet er elektronisk innlevert
År 2022: Tall er hentet fra elektronisk innlevert årsregnskap fra 2023

Det er ikke krav til at årsregnskapet m.v. som sendes til Regnskapsregisteret er undertegnet. Kontrollen på at dette er utført ligger hos revisor/enhetens øverste organ. Sikkerheten ivaretas ved at innsender har rolle/rettighet for innsending av årsregnskapet via Altinn, og ved at det bekreftes at årsregnskapet er fastsatt av kompetent organ.

Brønnøysundregistrene, 14.06.2024



Resultatregnskap

Beløp i: NOK	Note	2023	2022
RESULTATREGNSKAP			
Inntekter			
Leieinntekter		60 000	60 000
Annen driftsinntekt	2		
Sum inntekter		60 000	60 000
Kostnader			
Avskrivning av driftsmidler og immaterielle eiendeler	2	15 400	15 400
Annen driftskostnad		91 200	80 996
Sum kostnader		106 600	96 396
Driftsresultat		-46 600	-36 396
Rentekostnad til foretak i samme konsern	3	48 188	33 370
Annen rentekostnad		1 327	
Sum finanskostnader		49 514	33 370
Netto finans		-49 514	-33 370
Ordinært resultat før skattekostnad		-96 115	-69 766
Skattekostnad på resultat	4	-21 146	-15 348
Ordinært resultat etter skattekostnad		-74 969	-54 418
Årsresultat		-74 969	-54 418
Årsresultat etter minoritetsinteresser		-74 969	-54 418
Totalresultat		-74 969	-54 418
Overføringer og disponeringer			
Udekket tap	5, 5	-74 969	-54 418
Sum overføringer og disponeringer		-74 969	-54 418



Balanse

Beløp i: NOK	Note	2023	2022
BALANSE - EIENDELER			
Anleggsmidler			
Immaterielle eiendeler			
Utsatt skattefordel	4	60 694	39 548
Sum immaterielle eiendeler		60 694	39 548
Varige driftsmidler			
Tomter, bygninger o.a. fast eiendom	2, 6	1 371 000	1 386 400
Driftsløsøre, inventar o.a. utstyr	2		
Sum varige driftsmidler		1 371 000	1 386 400
Sum anleggsmidler		1 431 694	1 425 948
Omløpsmidler			
Varer			
Lager av varer og annen beholdning		1 050 000	1 050 000
Sum varer		1 050 000	1 050 000
Sum omløpsmidler		1 050 000	1 050 000
SUM EIENDELER		2 481 694	2 475 948
BALANSE - EGENKAPITAL OG GJELD			
Egenkapital			
Innskutt egenkapital			
Aksjekapital	5, 7	100 000	100 000
Sum innskutt egenkapital		100 000	100 000
Opptjent egenkapital			
Udekket tap	5	208 186	133 218
Sum opptjent egenkapital		-208 186	-133 218
Sum egenkapital		-108 186	-33 218



Balanse

Beløp i: NOK	Note	2023	2022
Gjeld			
Langsiktig gjeld			
Utsatt skatt	4		
Annen langsiktig gjeld			
Øvrig langsiktig gjeld	3	1 740 039	1 740 039
Sum annen langsiktig gjeld		1 740 039	1 740 039
Sum langsiktig gjeld		1 740 039	1 740 039
Kortsiktig gjeld			
Leverandørgjeld		1 207	971
Betalbar skatt	4		
Annen kortsiktig gjeld	3	848 635	768 156
Sum kortsiktig gjeld		849 842	769 127
Sum gjeld		2 589 880	2 509 166
SUM EGENKAPITAL OG GJELD		2 481 694	2 475 948



Brønnøysundregistrene

ÅRSREGNSKAP FOR REGNSKAPSÅRET 2023 - GENERELL INFORMASJON

Journalnummer: 2024 456096

Enheten

Organisasjonsnummer: 995 560 488
Organisasjonsform: Aksjeselskap
Foretaksnavn: SAMEJORD 3 AS
Forretningsadresse: Strandgata 40
6270 BRATTVÅG

Regnskapsår

Årsregnskapets periode: 01.01.2023 - 31.12.2023

Konsern

Morselskap i konsern: Nei

Regnskapsregler

Regler for små foretak benyttet: Ja
Benyttet ved utarbeidelsen av
årsregnskapet til selskapet: Regnskapslovens alminnelige regler

Årsregnskapet fastsatt av kompetent organ

Bekreftet av representant for selskapet: Arne Gunnar Harnes
Dato for fastsettelse av årsregnskapet: 22.04.2024

Grunnlag for avgivelse

År 2023: Årsregnskap er elektronisk innlevert.
År 2022: Tall er hentet fra elektronisk innlevert årsregnskap fra 2023.

Det er ikke krav til at årsregnskapet m.v. som sendes til Regnskapsregisteret er undertegnet. Kontrollen på at dette er utført ligger hos revisor/enhetens øverste organ. Sikkerheten ivaretas ved at innsender har rolle/rettighet for innsending av årsregnskapet via Altinn, og ved at det bekreftes at årsregnskapet er fastsatt av kompetent organ.

Brønnøysundregistrene, 12.06.2024



Organisasjonsnr: 995 560 488
SAMFJORD 3 AS

RESULTATREGNSKAP

Beløp i: NOK	Note	2023	2022
RESULTATREGNSKAP			
Inntekter			
Leieinntekter		60 000	60 000
Annen driftsinntekt	2		
Sum inntekter		60 000	60 000
Kostnader			
Avskrivning av driftsmidler og immaterielle eiendeler	2	15 400	15 400
Annen driftskostnad		91 200	80 996
Sum kostnader		106 600	96 396
Driftsresultat		-46 600	-36 396
Rentekostnad til foretak i samme konsern	3	48 188	33 370
Annen rentekostnad		1 327	
Sum finanskostnader		49 514	33 370
Netto finans		-49 514	-33 370
Ordinært resultat før skattekostnad			
Skattekostnad på resultat	4	-21 146	-15 348
Ordinært resultat etter skattekostnad		-74 969	-54 418
Årsresultat		-74 969	-54 418
Årsresultat etter minoritetsinteresser		-74 969	-54 418
Totalresultat		-74 969	-54 418
Overføringer og disponeringer			
Udekket tap	5, 5	-74 969	-54 418
Sum overføringer og disponeringer		-74 969	-54 418



Organisasjonsnr: 995 560 488
SAMFJORD 3 AS

BALANSE

Beløp i: NOK	Note	2023	2022
BALANSE - EIENDELER			
Anleggsmidler			
Immaterielle eiendeler			
Utsatt skattefordel	4	60 694	39 548
Sum immaterielle eiendeler		60 694	39 548
Varige driftsmidler			
Tomter, bygninger o.a. fast eiendom	2, 6	1 371 000	1 386 400
Driftsløsøre, inventar o. a. utstyr	2		
Sum varige driftsmidler		1 371 000	1 386 400
Sum anleggsmidler		1 431 694	1 425 948
Omløpsmidler			
Varer			
Lager av varer og annen beholdning		1 050 000	1 050 000
Sum varer		1 050 000	1 050 000
Sum omløpsmidler		1 050 000	1 050 000
SUM EIENDELER		2 481 694	2 475 948
BALANSE - EGENKAPITAL OG GJELD			
Egenkapital			
Innskutt egenkapital			
Aksjekapital	5, 7	100 000	100 000
Sum innskutt egenkapital		100 000	100 000
Opptjent egenkapital			
Udekket tap	5	208 186	133 218
Sum opptjent egenkapital		-208 186	-133 218
Sum egenkapital		-108 186	-33 218
Gjeld			
Langsiktig gjeld			
Utsatt skatt	4		
Annen langsiktig gjeld			
Øvrig langsiktig gjeld	3	1 740 039	1 740 039
Sum annen langsiktig gjeld		1 740 039	1 740 039
Sum langsiktig gjeld		1 740 039	1 740 039



Kortsiktig gjeld			
Leverandørgjeld		1 207	971
Betalbar skatt	4		
Annen kortsiktig gjeld	3	848 635	768 156
Sum kortsiktig gjeld		849 842	769 127
Sum gjeld		2 589 880	2 509 166
SUM EGENKAPITAL OG GJELD		2 481 694	2 475 948



Organisasjonsnr: 995 560 488
SAMFJORD 3 AS

NOTEOPPLYSNINGER - SELSKAP - alle poster oppgitt i hele tall

Note

1

Antall årsverk i regnskapsåret
0.00

Sum Beløp

Balanseført verdi 31.12. Varige driftsmidler Immaterielle eiend.

Konsernregnskap

Morselskapet sitt navn

Forretningskontor for morselskapet

Begrunnelse for at datterselskap er utelatt fra konsolideringen

Samlet beløp - tilknyttet selskap Årets Fjorårets

Samlet beløp - foretak i samme konsern Årets Fjorårets

Samlet beløp - foretak i samme konsern Årets Fjorårets

Samlet beløp - felles kontrollert virksomhet Årets Fjorårets

Pantstillelse Beløp

Beholdning av egne aksjer Antall Pålydende Andel av aksjek.



BDO AS
Brattvågsgata 67
6270 Brattvåg

Uavhengig revisors beretning

Til generalforsamlingen i Samfjord 3 AS

Konklusjon

Vi har revidert årsregnskapet til Samfjord 3 AS.

Årsregnskapet består av:

- Balanse per 31. desember 2023
- Resultatregnskap for 2023
- Noter til årsregnskapet, herunder et sammendrag av viktige regnskapsprinsipper.

Etter vår mening:

- Oppfyller årsregnskapet gjeldende lovkrav, og
- Gir årsregnskapet et rettviseende bilde av selskapets finansielle stilling per 31. desember 2023 og av dets resultater for regnskapsåret avsluttet per denne datoen i samsvar med regnskapslovens regler og god regnskapsskikk i Norge.

Grunnlag for konklusjonen

Vi har gjennomført revisjonen i samsvar med International Standards on Auditing (ISA-ene). Våre oppgaver og plikter i henhold til disse standardene er beskrevet nedenfor under Revisors oppgaver og plikter ved revisjonen av årsregnskapet. Vi er uavhengige av selskapet i samsvar med kravene i relevante lover og forskrifter i Norge og International Code of Ethics for Professional Accountants (inkludert internasjonale uavhengighetsstandarder) utstedt av International Ethics Standards Board for Accountants (IESBA-reglene), og vi har overholdt våre øvrige etiske forpliktelser i samsvar med disse kravene. Innhentet revisjonsbevis er etter vår vurdering tilstrekkelig og hensiktsmessig som grunnlag for vår konklusjon.

Styrets ansvar for årsregnskapet

Styret (ledelsen) er ansvarlig for å utarbeide årsregnskapet og for at det gir et rettviseende bilde i samsvar med regnskapslovens regler og god regnskapsskikk i Norge. Ledelsen er også ansvarlig for slik intern kontroll som den finner nødvendig for å kunne utarbeide et årsregnskap som ikke inneholder vesentlig feilinformasjon, verken som følge av misligheter eller utilsiktede feil.

Ved utarbeidelsen av årsregnskapet må ledelsen ta standpunkt til selskapets evne til fortsatt drift og opplyse om forhold av betydning for fortsatt drift. Forutsetningen om fortsatt drift skal legges til grunn for årsregnskapet så lenge det ikke er sannsynlig at virksomheten vil bli avviklet.

Revisors oppgaver og plikter ved revisjonen av årsregnskapet

Vårt mål er å oppnå betryggende sikkerhet for at årsregnskapet som helhet ikke inneholder vesentlig feilinformasjon, verken som følge av misligheter eller utilsiktede feil, og å avgi en revisjonsberetning som inneholder vår konklusjon. Betryggende sikkerhet er en høy grad av sikkerhet, men ingen garanti for at en revisjon utført i samsvar med ISA-ene, alltid vil avdekke vesentlig feilinformasjon. Feilinformasjon kan oppstå som følge av misligheter eller utilsiktede feil. Feilinformasjon er å anse som vesentlig dersom den enkeltvis eller samlet med rimelighet kan forventes å påvirke de økonomiske beslutningene som brukerne foretar på grunnlag av årsregnskapet.



For videre beskrivelse av revisors oppgaver og plikter vises det til:
<https://revisorforeningen.no/revisjonsberetninger>

BDO AS

Erik Langlo-Johansen
statsautorisert revisor
(elektronisk signert)

Penneo Dokumentnøkkel: NETY8-JYDEN-GOPT2-JKAAS-SCEX8-EZP8Q



PENNEO

Signaturene i dette dokumentet er juridisk bindende. Dokument signert med "Penneo™ - sikker digital signatur". De signerende parter sin identitet er registrert, og er listet nedenfor.

"Med min signatur bekrefter jeg alle datoer og innholdet i dette dokument."

Langlo-Johansen, Erik

Partner

På vegne av: BDO AS

Serienummer: no_bankid:9578-5993-4-2747260

IP: 188.95.xxx.xxx

2024-04-22 16:21:46 UTC



Penneo Dokumentnøkkel: NETY8-JYDEN-GOPT2-JKA5-SCEX8-EZP8Q

Dokumentet er signert digitalt, med **Penneo.com**. Alle digitale signatur-data i dokumentet er sikret og validert av den datamaskin-utregnede hash-verdien av det opprinnelige dokument. Dokumentet er låst og tids-stemplet med et sertifikat fra en betrodd tredjepart. All kryptografisk bevis er integrert i denne PDF, for fremtidig validering (hvis nødvendig).

Hvordan bekrefter at dette dokumentet er originalen?

Dokumentet er beskyttet av ett Adobe CDS sertifikat. Når du åpner dokumentet i

Adobe Reader, skal du kunne se at dokumentet er sertifisert av **Penneo e-signature service <penneo@penneo.com>**. Dette garanterer at innholdet i dokumentet ikke har blitt endret.

Det er lett å kontrollere de kryptografiske beviser som er lokalisert inne i dokumentet, med Penneo validator - <https://penneo.com/validator>



Årsregnskap 2023 Samfjord 3 AS



Resultatregnskap

Samfjord 3 AS

Driftsinntekter og driftskostnader	Note	2023	2022
Leieinntekter		60 000	60 000
Sum driftsinntekter		60 000	60 000
Avskrivning av driftsmidler og immaterielle eiendeler	2	15 400	15 400
Annen driftskostnad		91 200	80 996
Sum driftskostnader		106 600	96 396
Driftsresultat		-46 600	-36 396
Finansinntekter og finanskostnader			
Rentekostnad til foretak i samme konsern	3	48 188	33 370
Annen rentekostnad		1 327	0
Resultat av finansposter		-49 514	-33 370
Resultat før skattekostnad		-96 115	-69 766
Skattekostnad på resultat	4	-21 146	-15 348
Årsresultat		-74 969	-54 418
Overføringer			
Overført til udekket tap	5	74 969	54 418
Sum overføringer		-74 969	-54 418



Balanse
Samfjord 3 AS


Eiendeler	Note	2023	2022
Anleggsmidler			
<i>Immaterielle eiendeler</i>			
Utsatt skattefordel	4	60 694	39 548
Sum immaterielle eiendeler		<u>60 694</u>	<u>39 548</u>
<i>Varige driftsmidler</i>			
Tomter, bygninger o.a. fast eiendom	2, 6	1 371 000	1 386 400
Sum varige driftsmidler		<u>1 371 000</u>	<u>1 386 400</u>
Sum anleggsmidler		<u>1 431 694</u>	<u>1 425 948</u>
Omløpsmidler			
<i>Varer</i>			
Lager av varer og annen beholdning		1 050 000	1 050 000
Sum varer		<u>1 050 000</u>	<u>1 050 000</u>
Sum omløpsmidler		<u>1 050 000</u>	<u>1 050 000</u>
Sum eiendeler		<u>2 481 694</u>	<u>2 475 948</u>





Balanse
Samfjord 3 AS

Egenkapital og gjeld	Note	2023	2022
Egenkapital			
<i>Innskutt egenkapital</i>			
Aksjekapital	5, 7	100 000	100 000
Sum innskutt egenkapital		100 000	100 000
<i>Opptjent egenkapital</i>			
Udekket tap	5	-208 186	-133 218
Sum opptjent egenkapital		-208 186	-133 218
Sum egenkapital		-108 186	-33 218
Gjeld			
<i>Annen langsiktig gjeld</i>			
Øvrig langsiktig gjeld	3	1 740 039	1 740 039
Sum annen langsiktig gjeld		1 740 039	1 740 039
<i>Kortsiktig gjeld</i>			
Leverandørgjeld		1 207	971
Annen kortsiktig gjeld	3	848 635	768 156
Sum kortsiktig gjeld		849 842	769 127
Sum gjeld		2 589 880	2 509 166
Sum egenkapital og gjeld		2 481 694	2 475 948

Brattvåg, 20.6.2024
Styret i Samfjord 3 AS


Arne Gunnar Harnes
styreleder


Arnfinn Ringstad
styremedlem


Reidar Sandøy
styremedlem



Noter til regnskapet 2023

Regnskapsprinsipper

Årsregnskapet er satt opp i samsvar med regnskapsloven og god regnskapsskikk for små foretak. Forutsetningen om fortsatt drift er lagt til grunn ved utarbeidelsen.

Bruk av estimater

Utarbeidelse av regnskap i samsvar med regnskapsloven krever bruk av estimater. Videre krever anvendelse av selskapets regnskapsprinsipper at ledelsen må utøve skjønn.

Salgsinntekter

Leieinntekter inntektsføres lineært over leieperioden.

Klassifisering og vurdering av balanseposter

Eiendeler bestemt til varig eie eller bruk er klassifisert som anleggsmidler. Anleggsmidler er vurdert til anskaffelseskost. Omløpsmidler og kortsiktig gjeld omfatter normalt poster som forfaller til betaling innen ett år etter balansedagen, samt poster som knytter seg til varekretsløpet. Omløpsmidler vurderes til laveste verdi av anskaffelseskost og antatt virkelig verdi. Fordringer klassifiseres som omløpsmidler hvis de skal tilbakebetales i løpet av ett år. For gjeld er analoge kriterier lagt til grunn. Første års avdrag på langsiktige fordringer og langsiktig gjeld klassifiseres likevel ikke som omløpsmiddel og kortsiktig gjeld. Enkelte poster er vurdert etter andre regler. Postene det gjelder vil være blant de postene som omhandles nedenfor.

Varige driftsmidler

Varige driftsmidler balanseføres og avskrives lineært til restverdi over driftsmidlenes forventede utnyttbare levetid. Ved endring i avskrivningsplan fordeles virkningen over gjenværende avskrivningstid ("knekkpunktmetoden"). Vedlikehold av driftsmidler kostnadsføres løpende. Påkostninger eller forbedringer tillegges driftsmidlets kostpris og avskrives i takt med driftsmidlet. Skillet mellom vedlikehold og påkostning/forbedring regnes i forhold til driftsmidlets stand ved kjøp av driftsmidlet. Tomter avskrives ikke.

Varer

Lager av innkjøpte varer er vurdert til det laveste av anskaffelseskost etter FIFO-prinsippet, og netto salgsverdi. Egentilvirkede ferdigvarer og varer under tilvirkning vurderes til variabel tilvirkningskost.

Fordringer

Kundefordringer og andre fordringer er oppført i balansen til pålydende etter fradrag for avsetning til forventet tap. Avsetning for tap gjøres på grunnlag av individuelle vurderinger av de enkelte fordringene. I tillegg gjøres det for øvrige kundefordringer en uspesifisert avsetning for å dekke antatt tap.

Skatt

Skattekostnaden i resultatregnskapet omfatter både periodens betalbare skatt og endring i utsatt skatt. Utsatt skatt beregnes med 22 % på grunnlag av de midlertidige forskjeller som eksisterer mellom regnskapsmessige og skattemessige verdier, samt eventuelt ligningsmessig underskudd til fremføring ved utgangen av regnskapsåret. Skatteøkende og skattereduserende midlertidige forskjeller som reverserer eller kan reversere i samme periode er utlignet og nettoført. Oppføring av utsatt skattefordel på netto skattereduserende forskjeller som ikke er utlignet og underskudd til fremføring, er begrunnet med antatt fremtidig inntjening. Utsatt skattefordel som kan balanseføres og utsatt skatt er oppført netto i balansen.



Noter til regnskapet 2023

Note 1 Antall ansatte

Det har ikke vært ansatte sysselsatt i regnskapsåret.

Note 2 Varige driftsmidler

	Tomter, bygninger o.a fast eiendom	Driftsløsøre, inventar o.a utstyr	Totalt
Anskaffelseskost 01.01	1 548 151	36 790	1 584 941
Tilgang	0	0	0
Avgang	0	0	0
Anskaffelseskost 31.12	1 548 151	36 790	1 584 941
Akk. av-/nedskrivninger 31.12	-177 151	-36 790	-213 941
Balanseført verdi 31.12	1 371 000	0	1 371 000
Årets avskrivninger	15 400	0	15 400
Avskrivningssats	1 %	20 %	
Avskrivningsplan	Lineær	Lineær	
Økonomisk levetid	100 år	5 år	

Note 3 Mellomværende med selskap i samme konsern

Gjeld	2023	2022
Langsiktig gjeld	-1 740 039	-1 740 039
Kortsiktig gjeld	-848 635	-767 957

Renter på mellomværende med selskap i samme konsern er kostnadsført med kr 48 188.



Noter til regnskapet 2023

Note 4 Skatt

Årets skattekostnad:	2023	2022
Betalbar skatt	0	0
Endring utsatt skatt	-21 146	-15 348
Sum skattekostnad	-21 146	-15 348
Beregning av årets skattegrunnlag:	2023	2022
Resultat før skattekostnad	-96 115	-69 766
Permanente forskjeller	0	0
Endring i midlertidige forskjeller	81 097	97 522
Anvendelse av fremførbart underskudd	0	-27 756
Årets skattegrunnlag	-15 018	0
Beregning av utsatt skatt og utsatt skattefordel spesifisert på typer av midlertidige forskjeller:	2023	2022
Anleggsmidler	-177 151	-161 751
Gevinst- og tapskonto	262 788	328 486
Akkumulert fremførbart underskudd	-361 518	-346 501
Grunnlag for beregning av utsatt skatt/skattefordel	-275 881	-179 766
Utsatt skatt (+) / utsatt skattefordel (-) 22%	-60 694	-39 548

Note 5 Egenkapital

	Aksjekapital	Udekket tap	Sum egenkapital
Pr. 01.01	100 000	-133 218	-33 218
Årets resultat		-74 969	-74 969
Pr 31.12	100 000	-208 186	-108 186

Note 6 Fordringer, gjeld, pantstillelser og garantier mm

Selskapet har stillet sikkerhet i fast eiendom for gjeld til kredittinstitusjoner i morselskap.

Balansført verdi av pantsatte eiendeler	2023	2022
Tomter, bygninger o.a fast eiendom	1 371 000	1 386 400
Sum	1 371 000	1 386 400

Samfjord 3 AS



Noter til regnskapet 2023

Note 7 Antall aksjer, aksjeeiere mm

<u>Aksjekapital</u>	<u>Antall</u>	<u>Pålydende</u>	<u>Balanseført</u>
Ordinære aksjer	100	1 000	100 000

Aksjekapitalen eies av følgende aksjonærer:

<u>Aksjonærer:</u>	<u>Antall aksjer</u>	<u>Eierandel</u>
Samfjord Utleie AS	100	100 %
Sum	100	100 %

Selskapet har en aksjeklasse og alle aksjer har lik stemmerett.