



## ÅRSREGNSKAPET FOR REGNSKAPSÅRET 2022 - GENERELL INFORMASJON

### Enheten

Organisasjonsnummer: 982 225 973  
Organisasjonsform: Aksjeselskap  
Foretaksnavn: NORLI DISTRIBUTJON AS  
Forretningsadresse: Ringeriksveien 16  
3414 LIERSTRANDA

### Regnskapsår

Årsregnskapets periode: 01.01.2022 - 31.12.2022

### Konsern

Morselskap i konsern: Nei

### Regnskapsregler

Regler for små foretak benyttet: Nei  
Benyttet ved utarbeidelsen av årsregnskapet til selskapet: Regnskapslovens alminnelige regler

### Årsregnskapet fastsatt av kompetent organ

Bekreftet av representant for selskapet: Janne Furseth Dale  
Dato for fastsettelse av årsregnskapet: 20.04.2023

### Grunnlag for avgivelse

År 2022: Årsregnskapet er elektronisk innlevert  
År 2021: Tall er hentet fra elektronisk innlevert årsregnskap fra 2022

*Det er ikke krav til at årsregnskapet m.v. som sendes til Regnskapsregisteret er undertegnet. Kontrollen på at dette er utført ligger hos revisor/enhetens øverste organ. Sikkerheten ivaretas ved at innsender har rolle/rettighet for innsending av årsregnskapet via Altinn, og ved at det bekreftes at årsregnskapet er fastsatt av kompetent organ.*

Brønnøysundregistrene, 05.08.2024



### Resultatregnskap

Beløp i: NOK	Note	2022	2021
<b>RESULTATREGNSKAP</b>			
<b>Inntekter</b>			
Salgsinntekt	2, 3	291 663 000	258 128 000
Annen driftsinntekt		1 000 000	1 000 000
<b>Sum inntekter</b>		<b>292 663 000</b>	<b>259 128 000</b>
<b>Kostnader</b>			
Varekostnad	3	240 147 000	213 642 000
Lønnskostnad	4	17 793 000	13 545 000
Avskrivning av driftsmidler og immaterielle eiendeler	5	3 433 000	2 248 000
Nedskrivning av varige driftsmidler og immaterielle eiendeler	5		
Annen driftskostnad	4	35 674 000	24 905 000
<b>Sum kostnader</b>		<b>297 048 000</b>	<b>254 341 000</b>
<b>Driftsresultat</b>		<b>-4 385 000</b>	<b>4 787 000</b>
<b>Finansinntekter og finanskostnader</b>			
Annen renteinntekt		1 000	
Annen finansinntekt		426 000	393 000
<b>Sum finansinntekter</b>		<b>427 000</b>	<b>393 000</b>
Rentekostnad til foretak i samme konsern	3	1 068 000	436 000
Annen rentekostnad		50 000	31 000
Annen finanskostnad		697 000	722 000
<b>Sum finanskostnader</b>		<b>1 815 000</b>	<b>1 189 000</b>
<b>Netto finans</b>		<b>-1 388 000</b>	<b>-796 000</b>
<b>Ordinært resultat før skattekostnad</b>		<b>-5 773 000</b>	<b>3 991 000</b>
Skattekostnad på resultat	6	-1 267 000	881 000
<b>Ordinært resultat etter skattekostnad</b>		<b>-4 506 000</b>	<b>3 110 000</b>
<b>Årsresultat</b>	7	<b>-4 506 000</b>	<b>3 110 000</b>
<b>Årsresultat etter minoritetsinteresser</b>		<b>-4 506 000</b>	<b>3 110 000</b>



## Resultatregnskap

<b>Beløp i: NOK</b>	<b>Note</b>	<b>2022</b>	<b>2021</b>
<b>Totalresultat</b>		<b>-4 506 000</b>	<b>3 110 000</b>
<b>Overføringer og disponeringer</b>			
Avgitt konsernbidrag			5 365 000
Annen egenkapital		-4 506 000	-2 255 000
<b>Sum overføringer og disponeringer</b>		<b>-4 506 000</b>	<b>3 110 000</b>



## Balanse

Beløp i: NOK	Note	2022	2021
<b>BALANSE - EIENDELER</b>			
<b>Anleggsmidler</b>			
<b>Immaterielle eiendeler</b>			
Software	5	2 839 000	572 000
Utsatt skattefordel	6	1 307 000	439 000
<b>Sum immaterielle eiendeler</b>		<b>4 146 000</b>	<b>1 011 000</b>
<b>Varige driftsmidler</b>			
Maskiner og anlegg	5	366 000	463 000
Driftsløsøre, inventar o.a. utstyr	5	18 564 000	11 726 000
<b>Sum varige driftsmidler</b>	8	<b>18 930 000</b>	<b>12 188 000</b>
<b>Sum anleggsmidler</b>		<b>23 076 000</b>	<b>13 200 000</b>
<b>Omløpsmidler</b>			
<b>Varer</b>			
<b>Sum varer</b>	8	<b>67 941 000</b>	<b>55 316 000</b>
<b>Fordringer</b>			
Kundefordringer	8, 9	75 021 000	60 367 000
Andre kortsiktige fordringer		3 061 000	2 190 000
Konsernfordringer	9	3 328 000	1 513 000
<b>Sum fordringer</b>		<b>81 410 000</b>	<b>64 070 000</b>
<b>Bankinnskudd, kontanter og lignende</b>			
Bankinnskudd, kontanter o.l.	10	368 000	3 574 000
<b>Sum bankinnskudd, kontanter og lignende</b>		<b>368 000</b>	<b>3 574 000</b>
<b>Sum omløpsmidler</b>		<b>149 719 000</b>	<b>122 959 000</b>
<b>SUM EIENDELER</b>		<b>172 795 000</b>	<b>136 159 000</b>

## BALANSE - EGENKAPITAL OG GJELD

### Egenkapital



## Balanse

Beløp i: NOK	Note	2022	2021
<b>Innskutt egenkapital</b>			
Aksjekapital	7, 11	15 015 000	15 015 000
Overkurs	7	16 099 000	16 099 000
Annen innskutt egenkapital	7	31 472 000	31 472 000
<b>Sum innskutt egenkapital</b>		<b>62 586 000</b>	<b>62 586 000</b>
<b>Opptjent egenkapital</b>			
Annen egenkapital	7	-4 468 000	-1 378 000
<b>Sum opptjent egenkapital</b>		<b>-4 468 000</b>	<b>-1 378 000</b>
<b>Sum egenkapital</b>		<b>58 118 000</b>	<b>61 208 000</b>
<b>Gjeld</b>			
<b>Langsiktig gjeld</b>			
Utsatt skatt	6		
<b>Annen langsiktig gjeld</b>			
Øvrig langsiktig gjeld	9	14 319 000	14 319 000
<b>Sum annen langsiktig gjeld</b>		<b>14 319 000</b>	<b>14 319 000</b>
<b>Sum langsiktig gjeld</b>		<b>14 319 000</b>	<b>14 319 000</b>
<b>Kortsiktig gjeld</b>			
Leverandørgjeld	9	42 173 000	46 475 000
Betalbar skatt	6		
Skyldig offentlige avgifter		9 524 000	5 343 000
Annen kortsiktig gjeld	9	48 661 000	8 814 000
<b>Sum kortsiktig gjeld</b>		<b>100 358 000</b>	<b>60 632 000</b>
<b>Sum gjeld</b>		<b>114 677 000</b>	<b>74 951 000</b>
<b>SUM EGENKAPITAL OG GJELD</b>		<b>172 795 000</b>	<b>136 159 000</b>



HOUSE OF  
CONTROL

Norli Distribusjon AS regnskap 2022 - til signering.pdf

**Signers:**

<i>Name/Phone</i>	<i>Method</i>	<i>Date</i>
Krogh-Bjørnerud, Hans Erik	BANKID	2023-04-24 14:41
Andersen, Kim Are	BANKID_MOBILE	2023-04-25 08:54
Baklund, Johan	BANKID	2023-04-24 17:21

**This document package contains:**

- Front page (this page)
- The original document(s)
- The electronic signatures. These are not visible in the document, but are electronically integrated.

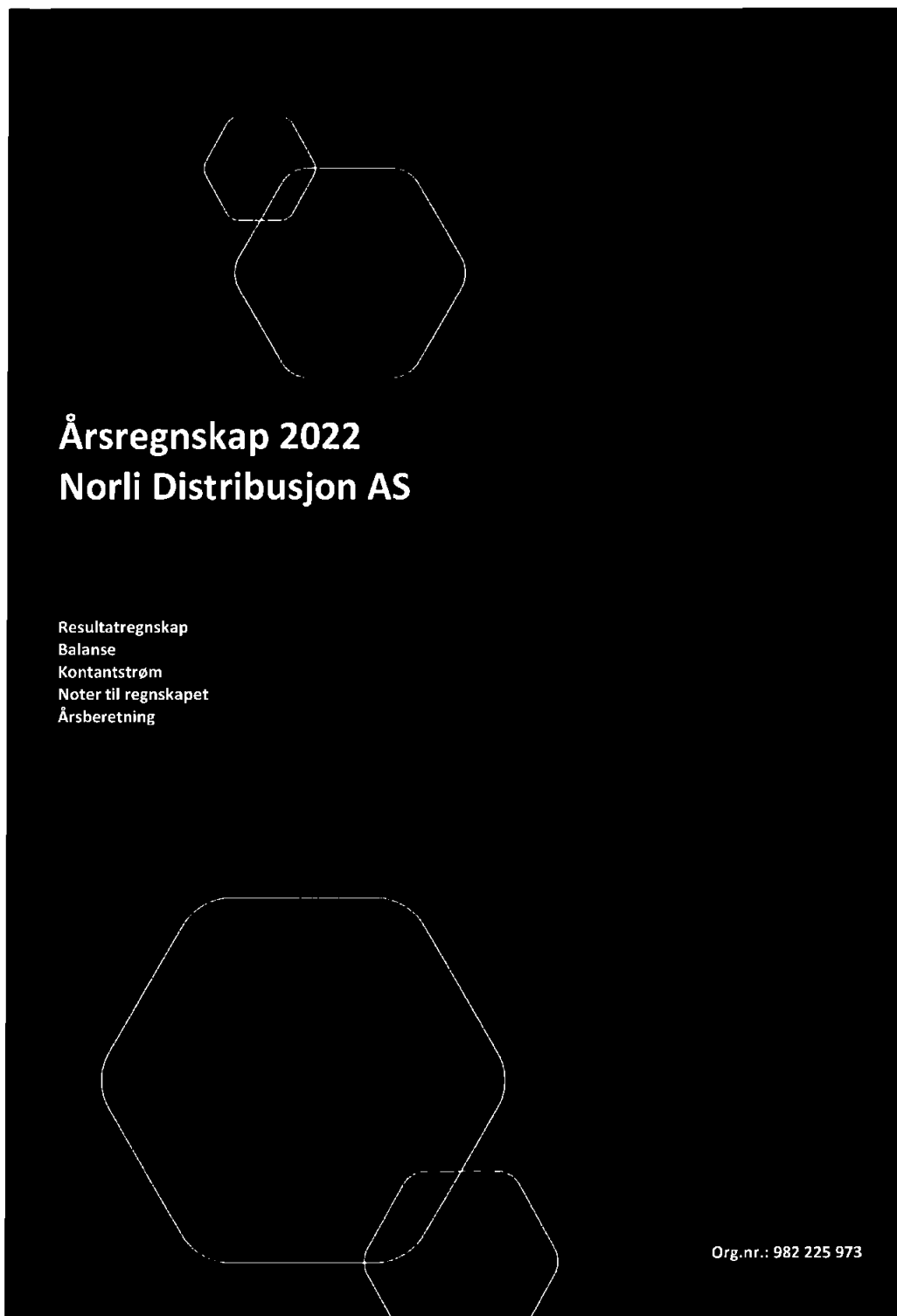


This file is sealed with a digital signature.  
The seal is a guarantee for the  
authenticity of the document.

**Document ID:**

47880c0b-c7d0-459a-a45b-bb09a5c24a50

THE SIGNED DOCUMENT FOLLOWS ON THE NEXT PAGE >



Document ID:  
47880c0b-c7d0-459a-a45b-bb09a5c24a50



## Resultatregnskap

### Norli Distribusjon AS

Alle tall i hele 1000

Driftsinntekter og driftskostnader	Note	2022	2021
Salgsinntekt	2, 3	291 663	258 128
Annen driftsinntekt		1 000	1 000
<b>Sum driftsinntekter</b>		<b>292 663</b>	<b>259 128</b>
Varekostnad	3	240 147	213 642
Lønnskostnad	4	17 793	13 545
Avskrivning av driftsmidler og immaterielle eiendeler	5	3 433	2 248
Annen driftskostnad	4	35 674	24 905
<b>Sum driftskostnader</b>		<b>297 048</b>	<b>254 341</b>
<b>Driftsresultat</b>		<b>-4 385</b>	<b>4 787</b>
<b>Finansinntekter og finanskostnader</b>			
Annen renteinntekt		1	0
Annen finansinntekt		426	393
Rentekostnad til foretak i samme konsern	3	1 068	436
Annen rentekostnad		50	31
Annen finanskostnad		697	722
<b>Resultat av finansposter</b>		<b>-1 388</b>	<b>-796</b>
Resultat før skattekostnad		-5 773	3 991
Skattekostnad på resultat	6	-1 267	881
<b>Resultat</b>		<b>-4 506</b>	<b>3 110</b>
<b>Årsresultat</b>	<b>7</b>	<b>-4 506</b>	<b>3 110</b>
<b>Overføringer</b>			
Avsatt konsernbidrag		0	5 365
Annen egenkapital		-4 506	-2 255
<b>Sum overføringer</b>		<b>-4 506</b>	<b>3 110</b>

Norli Distribusjon AS

Side 2

Document ID:

47880c0b-c7d0-459a-a45b-bb09a5c24a50



## Balanse Norli Distribusjon AS

Alle tall i hele 1000

Eiendeler	Note	2022	2021
<b>Anleggsmidler</b>			
<b>Immaterielle eiendeler</b>			
Software	5	2 839	572
Utsatt skattefordel	6	1 307	439
<b>Sum immaterielle eiendeler</b>		<b>4 146</b>	<b>1 011</b>
<b>Varige driftsmidler</b>			
Maskiner og anlegg	5	366	463
Driftsløsøre, inventar o.a. utstyr	5	18 564	11 726
<b>Sum varige driftsmidler</b>	<b>8</b>	<b>18 930</b>	<b>12 188</b>
<b>Sum anleggsmidler</b>		<b>23 076</b>	<b>13 200</b>
<b>Omløpsmidler</b>			
Lager av varer og annen beholdning	8	67 941	55 316
<b>Fordringer</b>			
Kundefordringer	8, 9	75 021	60 367
Andre kortsiktige fordringer		3 061	2 190
Konsernfordringer	9	3 328	1 513
<b>Sum fordringer</b>		<b>81 410</b>	<b>64 070</b>
<b>Investeringer</b>			
Bankinnskudd, kontanter o.l.	10	368	3 574
<b>Sum omløpsmidler</b>		<b>149 719</b>	<b>122 959</b>
<b>Sum eiendeler</b>		<b>172 795</b>	<b>136 159</b>

Norli Distribusjon AS

Side 3

Document ID:  
47880c0b-c7d0-459a-a45b-bb09a5c24a50



**Balanse**  
**Norli Distribusjon AS**

<b>Egenkapital og gjeld</b>	<b>Note</b>	<b>2022</b>	<b>2021</b>
<b>Innskutt egenkapital</b>			
Aksjekapital	7, 11	15 015	15 015
Overkurs	7	16 099	16 099
Annen innskutt egenkapital	7	31 472	31 472
<b>Sum innskutt egenkapital</b>		<b>62 586</b>	<b>62 586</b>
<b>Opptjent egenkapital</b>			
Annen egenkapital	7	-4 468	-1 378
<b>Sum opptjent egenkapital</b>		<b>-4 468</b>	<b>-1 378</b>
<b>Sum egenkapital</b>		<b>58 118</b>	<b>61 208</b>
<b>Gjeld</b>			
<b>Annen langsiktig gjeld</b>			
Øvrig langsiktig gjeld	9	14 319	14 319
<b>Sum annen langsiktig gjeld</b>		<b>14 319</b>	<b>14 319</b>
<b>Kortsiktig gjeld</b>			
Leverandørgjeld	9	42 173	46 475
Skyldig offentlige avgifter		9 524	5 343
Annen kortsiktig gjeld	9	48 661	8 814
<b>Sum kortsiktig gjeld</b>		<b>100 358</b>	<b>60 632</b>
<b>Sum gjeld</b>		<b>114 677</b>	<b>74 951</b>
<b>Sum egenkapital og gjeld</b>		<b>172 795</b>	<b>136 159</b>

Oslo, 20.04.2023  
Styret i Norli Distribusjon AS

Johan Baklund  
Styreleder

Hans Erik Krogh-Bjørnerud  
Styremedlem

Kim Are Andersen  
Styremedlem

Norli Distribusjon AS

Side 4

Document ID:  
47880c0b-c7d0-459a-a45b-bb09a5c24a50



## Indirekte kontantstrøm

### Norli Distribusjon AS

<i>Alle tall i hele 1000</i>	Note	2022	2021
<b>Kontantstrømmer fra operasjonelle aktiviteter</b>			
Resultat før skattekostnad		-5 773	3 991
Ordinære avskrivninger	5	3 433	2 248
Endring i varelager		-12 625	-27 524
Endring i kundefordringer		-14 654	6 458
Endring i leverandørgjeld		-4 302	12 763
Endring i andre tidsavgrensningsposter		6 310	2 231
<b>Netto kontantstrøm fra operasjonelle aktiviteter</b>		<b>-27 610</b>	<b>167</b>
<b>Kontantstrømmer fra investeringsaktiviteter</b>			
Utbetalinger ved kjøp av varige driftsmidler		12 442	4 848
<b>Netto kontantstrøm fra investeringsaktiviteter</b>		<b>-12 442</b>	<b>-4 848</b>
<b>Kontantstrømmer fra finansieringsaktiviteter</b>			
Endring mellomværende konsernkontosystem		36 846	5 974
<b>Netto kontantstrøm fra finansieringsaktiviteter</b>		<b>36 846</b>	<b>5 974</b>
Netto endring i kontanter og kontantekvivalenter		-3 206	1 294
Beh. av kont. og kontantekvivalenter ved per. begynnel		3 574	2 288
Beh. av kont. og kontantekvivalenter ved per. slutt		368	3 574



## Regnskapsprinsipper

Årsregnskapet er satt opp i samsvar med regnskapslovens bestemmelser og god regnskapsskikk.

### Valuta

Transaksjoner i utenlandsk valuta omregnes til kursen på transaksjonstidspunktet. Pengeposter i utenlandsk valuta omregnes til norske kroner ved å benytte balansedagens kurs. Ikke-pengeposter som måles til historisk kurs uttrykt i utenlandsk valuta, omregnes til norske kroner ved å benytte valutakursen på transaksjonstidspunktet. Ikke-pengeposter som måles til virkelig verdi uttrykt i utenlandsk valuta, omregnes til valutakursen fastsatt på måletidspunktet. Valutakursendringer resultatføres løpende i regnskapsperioden under andre finansposter.

### Salgsinntekter

Inntekter resultatføres når de er opptjent. Inntektsføring ved salg av varer skjer på leveringstidspunktet. Inntektene regnskapsføres med verdien av vederlaget på transaksjonstidspunktet.

### Kostnader

Kostnader regnskapsføres som hovedregel i samme periode som tilhørende inntekt. I de tilfeller det ikke er klar sammenheng mellom utgifter og inntekter fastsettes fordelingen etter skjønsmessige kriterier. Øvrige unntak fra sammenstillingsprinsippet er angitt der det er aktuelt.

### Skatt

Skattekostnaden i resultatregnskapet omfatter både periodens betalbare skatt og endring i utsatt skatt. Utsatt skatt er beregnet med 22% på grunnlag av de midlertidige forskjeller som eksisterer mellom regnskapsmessige og skattemessige verdier, samt ligningsmessig underskudd til fremføring ved utgangen av regnskapsåret. Skatteøkende og skattereduserende midlertidige forskjeller som reverserer eller kan reverseres i samme periode er utlignet og nettoført. Netto utsatt skattefordel balanseføres i den grad det er sannsynlig at denne kan bli utnyttet. Utsatt skatt på merverdier i forbindelse med oppkjøp av datterselskap blir ikke utlignet.

### Klassifisering av balanseposter

Omløpsmidler og kortsiktig gjeld omfatter normalt poster som forfaller til betaling innen ett år etter balansedagen, samt poster som knytter seg til varekretslopet. Øvrige poster er klassifisert som anleggsmiddel/langsiktig gjeld.

### Immaterielle eiendeler

Balanseført verdi av andre immaterielle eiendeler er anskaffelseskost fratrukket akkumulerte avskrivninger og eventuelle nedskrivninger ved verdifall. Immaterielle eiendeler avskrives lineært over forventet levetid. Nedskrivninger er foretatt enkeltvis dersom virkelig antatt verdi er lavere enn bokført verdi og dette ikke er av forbigående art.

### Varebeholdninger

Lager av innkjøpte varer er verdsatt til laveste av anskaffelseskost etter FIFO- prinsippet og virkelig verdi. Det foretas nedskrivning for påregnelig ukurans. Beholdning per 31.12 er kun handelsvarer.

### Kundefordringer

Kundefordringer er oppført i balansen til pålydende etter fradrag for avsetning til forventet tap.

### Pensjoner - Innskuddsbasert ordning

Kostnaden til innskuddsbasert pensjonsordning tilsvarer periodens premie til forsikringselskapet.

### Kontantstrømoppstilling

Kontantstrømoppstillingen er utarbeidet etter den indirekte metoden. Kontanter og kontantekvivalenter

Document ID:

47880c0b-c7d0-459a-a45b-bb09a5c24a50



omfatter kontanter, bankinnskudd og andre kortsiktige, likvide plasseringer.

## Note 2 Driftsinntekter

Tall i hele tusen

	2022	2021
Salgsinntekter	291 663	258 128
Andre driftsinntekter	1 000	1 000
<b>Sum</b>	<b>292 663</b>	<b>259 128</b>

### Fordeling på virksomhetsområde

Bokhandel	242 735	210 542
Lekebutikk	48 928	47 586
<b>Sum</b>	<b>291 663</b>	<b>258 128</b>

### Geografisk fordeling

Norge	282 692	251 037
Sverige	5 108	5 344
Danmark	3 863	1 747
<b>Sum</b>	<b>291 663</b>	<b>258 128</b>

## Note 3 Transaksjoner med nærstående

Tall i hele tusen

Ytelser til ledende ansatte er omtalt i note 4, og mellomværende med konsernselskaper er omtalt i note 9.

Salg av varer og tjenester	2022	2021
Foretak i samme konsern	213 324	187 162

Rentekostnader	2022	2021
Foretak i samme konsern	1 068	436

Document ID:

47880c0b-c7d0-459a-a45b-bb09a5c24a50



## Note 4 Lønnskostnader, antall ansatte, godtgjørelser, lån til ansatte mm.

Tall i hele tusen

Lønnskostnadene for 2021 er omarbeidet slik at det stemmer med regnskapet, det var en feil i noten.

Lønnskostnader	2022	2021
Lønninger	13 957	11 137
Arbeidsgiveravgift	2 183	1 704
Pensjonskostnader	511	387
Andre ytelser	1 142	317
<b>Sum</b>	<b>17 793</b>	<b>13 545</b>

Sysselsatte årsverk	27	22
---------------------	----	----

Selskapet er pliktig til å ha tjenstepensjonsordning etter lov om tjenstepensjon. Selskapets pensjonsordning tilfredsstiller kravene i lov om obligatorisk tjenstepensjon.

Det er ikke gitt lån/sikkerhetsstillelse til daglig leder eller andre nærstående parter.

Det er ikke utbetalt godtgjørelse til styret i 2022 og selskapet har ingen daglig leder ansatt.

Kostnadsført godtgjørelse til revisor	2022	2021
Lovpålagt revisjon	190	186
Annen bistand	55	33
<b>Sum</b>	<b>245</b>	<b>219</b>

Beløpene er eks mva.



## Note 5 Varige driftsmidler og immaterielle eiendeler

Tall i hele tusen

Det er funnet feil i fjorårets note og derfor er noten satt opp med riktig inngående verdier.

Varige driftsmidler	Driftsløsøre og inventar	Software	Anlegg under utførelse	Sum
Anskaffelseskost 01.01.2022	20 944	10 811	3 773	35 529
Tilgang	10 923	1 467	59	12 449
Overføring fra anlegg under utførelse	2 465	1 300	-3 765	0
Avgang	0	0	-8	-8
<b>Anskaffelseskost 31.12.2022</b>	<b>34 332</b>	<b>13 578</b>	<b>59</b>	<b>47 970</b>
				0
Akkumulerte avskrivninger	-15 461	-10 740	0	-26 201
<b>Bokført verdi 31.12.2022</b>	<b>18 871</b>	<b>2 838</b>	<b>59</b>	<b>21 768</b>
Årets avskrivninger	2 932	501	0	3 433
Forventet økonomisk levetid	5 år	5- 10 år	0 år	
Avskrivningsplan	Lineær	Lineær		

## Årlig leie av ikke-balanseførte driftsmidler

tall i hele 1000

Driftsmiddel	Leieperiode	2022	2021
Lokaler	1-10 år	7 726	5 827
Maskiner og annet utstyr	1-10 år	3 732	2 338

Selskapet har inngått leieavtale på lagerlokale og kontorer. Hovedavtalen løper til 30.07.2028.

Selskapet har et tilleggslager med en kortsiktige avtale som løper til 31.07.2023.

Enkelte leieavtaler har betingede betalinger som utgjør en viss prosent av fremtidig salg av eiendelen. Leieavtalene inneholder ikke restriksjoner på selskapets utbyttepolitikk eller finansieringsmuligheter.

Document ID:

47880c0b-c7d0-459a-a45b-bb09a5c24a50



## Note 6 Skatt

Tall i hele tusen

Skatteeffekten av midlertidige forskjeller og underskudd til fremføring som har gitt opphav til utsatt skatt og utsatte skattefordeler, spesifisert på typer av midlertidige forskjeller:

	2022	2021	Endring
Varige driftsmidler	2 416	2 578	162
Varebeholdning	-4 240	-3 680	560
Fordringer	-85	34	119
Avsetninger mv	-4 031	-928	3 103
<b>Sum</b>	<b>-5 940</b>	<b>-1 996</b>	<b>3 944</b>
<b>Grunnlag for beregning av utsatt skatt</b>	<b>-5 940</b>	<b>-1 996</b>	<b>3 944</b>
<b>Utsatt skattefordel (22 %)</b>	<b>-1 307</b>	<b>-439</b>	<b>868</b>
<b>Årets skattekostnad</b>		<b>2022</b>	<b>2021</b>
Skattepliktig inntekt:			
Ordinært resultat før skatt		-5 773	3 991
Permanente forskjeller		13	12
Endring i midlertidige forskjeller		3 944	1 957
Mottatt konsernbidrag		1 815	6 878
Anvendelse av fremførbart underskudd		0	-12 838
<b>Skattepliktig inntekt</b>		<b>0</b>	<b>0</b>
Resultatført skatt på ordinært resultat:			
Betalbar skatt		0	-1 513
Endring i utsatt skattefordel		-1 267	2 394
<b>Skattekostnad ordinært resultat</b>		<b>-1 267</b>	<b>881</b>
Beregning av effektiv skattesats			
Resultat før skatt		-5 773	3 991
Beregnet skatt av resultat før skatt		-1 270	878
Skatteeffekt av permanente forskjeller		3	3
<b>Sum</b>		<b>-1 267</b>	<b>881</b>
Effektiv skattesats		21,9 %	22,1 %
Betalbar skatt i balansen:			
Betalbar skatt på årets resultat		-399	-1 513
Betalbar skatt på mottatt konsernbidrag		399	1 513
<b>Sum betalbar skatt i balansen</b>		<b>0</b>	<b>0</b>

Document ID:

47880c0b-c7d0-459a-a45b-bb09a5c24a50



## Note 7 Egenkapital

Tall i hele tusen

	Aksjekapital	Overkurs	Annen innskutt egenkapital	Annen egenkapital	Sum egenkapital
Egenkapital 01.01.2022	15 015	16 099	31 472	-1 378	61 208
Årets resultat				-4 506	-4 506
Mottatt konsernbidrag				1 416	1 416
<b>Egenkapital 31.12.2022</b>	<b>15 015</b>	<b>16 099</b>	<b>31 472</b>	<b>-4 468</b>	<b>58 118</b>

## Note 8 Pantstillelser og garantier m.v.

Gjeld som er sikret ved pant o.l	2022	2021
Gjeld til kredittinstitusjoner	0	0
Øvrig langsiktig gjeld	0	0
<b>Sum</b>	<b>0</b>	<b>0</b>

### Balanseført verdi av eiendeler pantsatt for egen gjeld

Varelager	67 941	55 316
Driftsmidler	18 564	11 726
Kundefordringer	75 021	6 982
<b>Sum</b>	<b>161 526</b>	<b>67 048</b>

Varelageret er pantsatt for inntil TNOK 450.000, driftsmidler for inntil TNOK 450.000 og kundefordringene for inntil TNOK 450.000.

## Note 9 Mellomværende med selskap i samme konsern m.v.

Tall i hele tusen

Tallene for 2021 er omarbeidet for å vise riktig i forhold til regnskapet.

<b>Kundefordringer</b>	<b>2022</b>	<b>2021</b>
Foretak i samme konsern	58 682	38 864
<b>Andre kortsiktige fordringer</b>	<b>2022</b>	<b>2021</b>
Foretak i samme konsern	3 328	1 513
<b>Leverandørgjeld</b>	<b>2022</b>	<b>2021</b>
Foretak i samme konsern	103	0
<b>Kortsiktig gjeld</b>	<b>2022</b>	<b>2021</b>
Påløpte renter	871	427
Konsernkontoordning	41 997	5 151
<b>Totalt</b>	<b>42 868</b>	<b>5 578</b>
<b>Langsiktig gjeld</b>	<b>2022</b>	<b>2021</b>
Foretak i samme konsern	14 319	14 319

Norli Distribusjon AS deltar i en i konsernkontoordning hvor morselskapet Norli AS er administrator og



hoved kontoinnehaver. Inntående og trekk på underkontiene i ordningen utgjør låneforhold mellom Norli AS og konsernselskapene, og klassifiseres som mellomværender.

## Note 10 Bundne bankinnskudd, trekkrettigheter

Tall i hele tusen

Bundne bankinnskudd	2022	2021
Skattetrekkkonto	0	1 053

Norli Distribusjon har inngått en garantiavtale med House of Guarantees for å sikre skattetrekkmidlene. Garantien er begrenset til 1.300 TNOK.

## Note 11 Aksjekapital og aksjonærinformasjon

Tall i hele tusen

Aksjekapitalen på kr. 15 015 000 består av 11 000 aksjer à kr. 1 365.

Navn	Antall aksjer	Eierandel
Norli AS	11 000	100%

Alle aksjer er eid av morselskapet NORLI AS med forretningsadresse Universitetsgata 20,0162 OSLO. Der kan konsernregnskapet som inkluderer Norli Distribusjon AS fås utlevert.

Document ID:

47880c0b-c7d0-459a-a45b-bb09a5c24a50



## Årsberetning 2022 for Norli Distribusjon AS

### Virksomhetens art og tilholdssted

Norli Distribusjon AS er sentrallager for Norli AS, konsernets butikker og forhandlere og 3PL distributør for butikkene i Nordic Toy Team AS. Selskapet er et datterselskap av Norli AS og inngår i konsernregnskapet til Norli konsernet.

### Viktige hendelser

Selskapet hadde en omsetningsøkning i 2022. Dette skyldes utvidelse og vekst i kategoriene som distribueres, samt etablering av sluttkundedistribusjon for Norli.no.

Driftseffektiviteten 2022 ble negativt påvirket av implementering av nytt automasjonsanlegg og oppgraderingsprosjekter av sentrale IT systemer. Dette kombinert med ettervirkninger av forsinkelser i internasjonale forsyningskjeder gav et underskudd i 2022 på tross av økt omsetning.

Selskapet forventer at inntjeningsnivået i årene som kommer vil øke som følge av investeringene gjennomført i 2022 samt planlagt videre investering i utvikling av logistikkprosesser og en normalisert forsynings situasjon.

### Fortsatt drift

I samsvar med regnskapsloven § 3-3a bekreftes det at forutsetningene om fortsatt drift er til stede. Selskapets hovedaktivitet er leveranser til Norli kjedens butikker, og andre forhandlere tilsluttet Nordic Toy Team. Basert på planer og budsjetter er det forventet at selskapet vil få positiv utvikling i resultatene i 2023.

### Fremtidsutsikter

Det forventes en positiv utvikling av lønnsomheten i virksomheten i 2023.

### Arbeidsmiljø, personale og likestilling

Det ble utført 27,2 årsverk i 2022. Ved årsskiftet var det 45 personer, 9 kvinner og 36 menn. Sykefraværet var 4,4 %, ned fra 5,2 % året før.

Norli Distribusjon AS tilstreber å være en arbeidsplass der det er full likestilling blant kvinner og menn. Det har ikke skjedd arbeidsuhell med personskaide i løpet av året. Arbeidsmiljøet anses godt.

### Redegjørelse for årsregnskapet

Omsetningen i selskapet ble kr. 292,7 MNOK i 2022 mot kr. 259,1 MNOK i 2021. Driftsresultatet for selskapet ble kr. -4,4 MNOK i 2022 mot kr. 4,7 MNOK i 2021 og årsresultat ble i 2022 på kr. -4,5 MNOK mot kr. 3,1 MNOK i 2021.

Samlet kontantstrøm fra driften var på kr -27,6 MNOK mens driftsresultatet utgjorde kr -4,5 MNOK. Differansen skyldes i hovedsak økning av varelager

Document ID:

47880c0b-c7d0-459a-a45b-bb09a5c24a50



Totalkapitalen for selskapet var ved utgangen av året kr. 173 MNOK, sammenlignet med kr. 136 MNOK året før. Egenkapitalandelen pr. 31.12.2022 var 33,6 %, sammenlignet med 45 % pr. 31.12.2021.

Styret er ikke tilfreds med selskapets resultatutvikling i 2022, men er tilfreds med at selskapet har gjennomført større investeringer og prosjekter som vil rigge selskapet for bedre lønnsomhet og videre vekst.

#### **Finansiell risiko**

##### *Markedsrisiko*

Selskapet er eksponert mot endringer i rentenivået, da selskapets gjeld har flytende rente.

##### *Kredittrisiko*

Risiko for at motparter ikke har økonomisk evne til å oppfylle sine forpliktelser anses lav.

Selskapet har hittil ikke hatt vesentlige tap på fordringer.

##### *Likviditetsrisiko*

Selskapet inngår i Norli AS sitt konsernkontosystem.

#### **Miljørapportering**

Vi opplever at det er en direkte sammenheng mellom vår egen kostnadsbevissthet og vårt påvirkbare miljøavtrykk, og jobber målrettet med, rasjonelle innkjøp for å redusere svinn og ukurans (kast) i egen verdikjede, optimal utnyttelse av transport- og distribusjonsavtalene for leveranser til butikkene

#### **Åpenhetsloven**

Redegjørelse etter åpenhetsloven blir tilgjengeliggjort på [norli.no](http://norli.no) innen 30.6.2023

#### **Styreansvarsforsikring**

Selskapet har tegnet egen ansvarsforsikring med dekning opp til 50MNOK

Oslo, den 20. april 2023

Johan Baklund  
Styreleder

Hans Erik Krogh-Bjørnerud  
Styremedlem

Kim Are Andersen  
Styremedlem

Document ID:


47880c0b-c7d0-459a-a45b-bb09a5c24a50




## Norli Distribusjon AS regnskap 2022 - til signering.pdf

Name	Date	Name	Date
Krogh-Bjørnerud, Hans Erik	2023-04-24	Andersen, Kim Are	2023-04-25

Identification

 bankID Krogh-Bjørnerud, Hans Erik

Identification

 bankID Andersen, Kim Are  
PA MOBIL

Name	Date
Baklund, Johan	2023-04-24

Identification

 bankID Baklund, Johan



This document contains electronic signatures using EU-compliant PAdES - PDF  
Advanced Electronic Signatures (Regulation (EU) No 910/2014 (eIDAS))



Til generalforsamlingen i Norli Distribusjon AS

## Uavhengig revisors beretning

### Konklusjon

Vi har revidert årsregnskapet for Norli Distribusjon AS som består av balanse per 31. desember 2022, resultatregnskap og kontantstrømoppstilling for regnskapsåret avsluttet per denne datoen og noter til årsregnskapet, herunder et sammendrag av viktige regnskapsprinsipper.

Etter vår mening

- oppfyller årsregnskapet gjeldende lovkrav, og
- gir årsregnskapet et rettviseende bilde av selskapets finansielle stilling per 31. desember 2022, og av dets resultater og kontantstrømmer for regnskapsåret avsluttet per denne datoen i samsvar med regnskapslovens regler og god regnskapsskikk i Norge.

### Grunnlag for konklusjonen

Vi har gjennomført revisjonen i samsvar med International Standards on Auditing (ISA-ene). Våre oppgaver og plikter i henhold til disse standardene er beskrevet nedenfor under *Revisors oppgaver og plikter ved revisjonen av årsregnskapet*. Vi er uavhengige av selskapet i samsvar med kravene i relevante lover og forskrifter i Norge og International Code of Ethics for Professional Accountants (inkludert internasjonale uavhengighetsstandarder) utstedt av International Ethics Standards Board for Accountants (IESBA-reglene), og vi har overholdt våre øvrige etiske forpliktelser i samsvar med disse kravene. Innhentet revisjonsbevis er etter vår vurdering tilstrekkelig og hensiktsmessig som grunnlag for vår konklusjon.

### Øvrig informasjon

Styret (ledelsen) er ansvarlige for informasjonen i årsberetningen. Øvrig informasjon omfatter informasjon i årsrapporten bortsett fra årsregnskapet og den tilhørende revisjonsberetningen. Vår konklusjon om årsregnskapet ovenfor dekker ikke informasjonen i årsberetningen.

I forbindelse med revisjonen av årsregnskapet er det vår oppgave å lese årsberetningen. Formålet er å vurdere hvorvidt det foreligger vesentlig inkonsistens mellom årsberetningen og årsregnskapet og den kunnskap vi har opparbeidet oss under revisjonen av årsregnskapet, eller hvorvidt informasjon i årsberetningen ellers fremstår som vesentlig feil. Vi har plikt til å rapportere dersom årsberetningen fremstår som vesentlig feil. Vi har ingenting å rapportere i så henseende.

Basert på kunnskapen vi har opparbeidet oss i revisjonen, mener vi at årsberetningen

- er konsistent med årsregnskapet og
- inneholder de opplysninger som skal gis i henhold til gjeldende lovkrav.

### Ledelsens ansvar for årsregnskapet

Ledelsen er ansvarlig for å utarbeide årsregnskapet og for at det gir et rettviseende bilde i samsvar med regnskapslovens regler og god regnskapsskikk i Norge. Ledelsen er også ansvarlig for slik

PricewaterhouseCoopers AS, Dronning Eufemias gate 71, Postboks 748 Sentrum, NO-0106 Oslo  
T: 02316, org. no.: 987 009 713 MVA, [www.pwc.no](http://www.pwc.no)  
Statsautoriserte revisorer, medlemmer av Den norske Revisorforening og autorisert regnskapsførerselskap



internkontroll som den finner nødvendig for å kunne utarbeide et årsregnskap som ikke inneholder vesentlig feilinformasjon, verken som følge av misligheter eller utilsiktede feil.

Ved utarbeidelsen av årsregnskapet må ledelsen ta standpunkt til selskapets evne til fortsatt drift og opplyse om forhold av betydning for fortsatt drift. Forutsetningen om fortsatt drift skal legges til grunn for årsregnskapet så lenge det ikke er sannsynlig at virksomheten vil bli avviklet.

### **Revisors oppgaver og plikter ved revisjonen av årsregnskapet**

Vårt mål er å oppnå betryggende sikkerhet for at årsregnskapet som helhet ikke inneholder vesentlig feilinformasjon, verken som følge av misligheter eller utilsiktede feil, og å avgi en revisjonsberetning som inneholder vår konklusjon. Betryggende sikkerhet er en høy grad av sikkerhet, men ingen garanti for at en revisjon utført i samsvar med ISA-ene, alltid vil avdekke vesentlig feilinformasjon. Feilinformasjon kan oppstå som følge av misligheter eller utilsiktede feil. Feilinformasjon er å anse som vesentlig dersom den enkeltvis eller samlet med rimelighet kan forventes å påvirke de økonomiske beslutningene som brukerne foretar på grunnlag av årsregnskapet.

For videre beskrivelse av revisors oppgaver og plikter vises det til:  
<https://revisorforeningen.no/revisjonsberetninger>

Oslo, 20. april 2023  
**PricewaterhouseCoopers AS**

Berit Alstad  
Statsautorisert revisor  
(elektronisk signert)



 Securely signed with Brevio

Revisjonsberetning

**Signers:**

<b>Name</b>	<b>Method</b>	<b>Date</b>
Alstad, Berit	BANKID	2023-04-20 19:06

**This document package contains:**

- Closing page (this page)
- The original document(s)
- The electronic signatures. These are not visible in the document, but are electronically integrated.



This file is sealed with a digital signature.  
The seal is a guarantee for the authenticity  
of the document.