



ÅRSREGNSKAPET FOR REGNSKAPSÅRET 2024 - GENERELL INFORMASJON

Enheten

Organisasjonsnummer: 997 141 504
Organisasjonsform: Aksjeselskap
Foretaksnavn: NORDTJENESTER GRUPPEN AS
Forretningsadresse: Professor Birkelands vei 26A
1081 OSLO

Regnskapsår

Årsregnskapets periode: 01.01.2024 - 31.12.2024

Konsern

Morselskap i konsern: Nei

Regnskapsregler

Regler for små foretak benyttet: Ja
Benyttet ved utarbeidelsen av årsregnskapet til selskapet: Regnskapslovens alminnelige regler

Årsregnskapet fastsatt av kompetent organ

Bekreftet av representant for selskapet: Systemrevisjon AS
Dato for fastsettelse av årsregnskapet: 25.03.2025

Grunnlag for avgivelse

År 2024: Årsregnskapet er elektronisk innlevert
År 2023: Tall er hentet fra elektronisk innlevert årsregnskap fra 2024

Det er ikke krav til at årsregnskapet m.v. som sendes til Regnskapsregisteret er undertegnet. Kontrollen på at dette er utført ligger hos revisor/enhetens øverste organ. Sikkerheten ivaretas ved at innsender har rolle/rettighet for innsending av årsregnskapet via Altinn, og ved at det bekreftes at årsregnskapet er fastsatt av kompetent organ.

Brønnøysundregistrene, 26.06.2025



Resultatregnskap

Beløp i: NOK	Note	2024	2023
RESULTATREGNSKAP			
Inntekter			
Salgsinntekt		22 067 372	33 000 012
Annen driftsinntekt		291 470	49 200
Sum inntekter		22 358 842	33 049 212
Kostnader			
Varekostnad		7 174 306	9 267 975
Lønnskostnad	1	14 209 594	17 689 137
Avskrivning av driftsmidler og immaterielle eiendeler	2	1 156 744	593 206
Annen driftskostnad		3 734 407	5 988 997
Sum kostnader		26 275 051	33 539 314
Driftsresultat		-3 916 209	-490 102
Finansinntekter og finanskostnader			
Annen renteinntekt		1 212	352
Annen finansinntekt		32 042	28 655
Sum finansinntekter		33 254	29 007
Annen rentekostnad		240 998	118 241
Annen finanskostnad		8 626	7 860
Sum finanskostnader		249 624	126 101
Netto finans		-216 370	-97 094
Resultat før skattekostnad		-4 132 579	-587 196
Skattekostnad på resultat	3	-906 931	-24 683
Årsresultat	4	-3 225 648	-1 187 513
Årsresultat etter minoritetsinteresser		-3 225 648	-1 187 513
Totalresultat		-3 225 648	-1 187 513
Overføringer og disponeringer			



Resultatregnskap

Beløp i: NOK	Note	2024	2023
Overført fra annen egenkapital		-3 225 648	-1 187 513
Sum overføringer og disponeringer		-3 225 648	-1 187 513



Balanse

Beløp i: NOK	Note	2024	2023
BALANSE - EIENDELER			
Anleggsmidler			
Immaterielle eiendeler			
Utsatt skattefordel	3	1 119 565	212 634
Sum immaterielle eiendeler		1 119 565	212 634
Varige driftsmidler			
Maskiner og anlegg		3 227 400	2 913 617
Driftsløsøre, inventar o.a. utstyr		1 483 257	1 908 861
Sum varige driftsmidler	2	4 710 657	4 822 478
Finansielle anleggsmidler			
Lån til foretak i samme konsern		3 000	
Andre langsiktige fordringer		117 983	172 422
Sum finansielle anleggsmidler		120 983	172 422
Sum anleggsmidler		5 951 205	5 207 533
Omløpsmidler			
Varer			
Fordringer			
Kundefordringer		1 589 576	3 449 859
Andre kortsiktige fordringer		798 332	1 211 165
Sum fordringer		2 387 908	4 661 024
Investeringer			
Andre finansielle instrumenter		45 000	45 000
Sum investeringer		45 000	45 000
Bankinnskudd, kontanter og lignende			
Bankinnskudd, kontanter o.l.	5	988 281	2 353 529
Sum bankinnskudd, kontanter og lignende		988 281	2 353 529
Sum omløpsmidler		3 421 189	7 059 553



Balanse

Beløp i: NOK	Note	2024	2023
SUM EIENDELER		9 372 394	12 267 086
BALANSE - EGENKAPITAL OG GJELD			
Egenkapital			
Innskutt egenkapital			
Aksjekapital	6	100 000	100 000
Beholdning av egne aksjer	6		
Sum innskutt egenkapital		100 000	100 000
Opptjent egenkapital			
Annen egenkapital		1 421 342	4 646 990
Udisponert resultat			
Sum opptjent egenkapital		1 421 342	4 646 990
Sum egenkapital	4	1 521 342	4 746 990
Gjeld			
Langsiktig gjeld			
Utsatt skatt	3		
Annen langsiktig gjeld			
Gjeld til kredittinstitusjoner		4 675 461	4 090 277
Sum annen langsiktig gjeld		4 675 461	4 090 277
Sum langsiktig gjeld		4 675 461	4 090 277
Kortsiktig gjeld			
Leverandørgjeld		676 439	534 280
Betalbar skatt	3		
Skyldig offentlige avgifter		1 474 879	1 604 809
Annen kortsiktig gjeld		1 024 275	1 290 730
Sum kortsiktig gjeld		3 175 592	3 429 819
Sum gjeld		7 851 053	7 520 096
SUM EGENKAPITAL OG GJELD		9 372 394	12 267 086



Brønnøysundregistrene

ÅRSREGNSKAP FOR REGNSKAPSÅRET 2024 - GENERELL INFORMASJON

Journalnummer: 2025 553172

Enheten

Organisasjonsnummer: 997 141 504
Organisasjonsform: Aksjeselskap
Foretaksnavn: NORDTJENESTER GRUPPEN AS
Forretningsadresse: Professor Birkelands vei 26A
1081 OSLO

Regnskapsår

Årsregnskapets periode: 01.01.2024 - 31.12.2024

Konsern

Morselskap i konsern: Nei

Regnskapsregler

Regler for små foretak benyttet: Ja
Benyttet ved utarbeidelsen av
årsregnskapet til selskapet: Regnskapslovens alminnelige regler

Årsregnskapet fastsatt av kompetent organ

Bekreftet av representant for selskapet: Systemrevisjon AS
Dato for fastsettelse av årsregnskapet: 25.03.2025

Grunnlag for avgivelse

År 2024: Årsregnskap er elektronisk innlevert.
År 2023: Tall er hentet fra elektronisk innlevert årsregnskap fra 2024.

Det er ikke krav til at årsregnskapet m.v. som sendes til Regnskapsregisteret er undertegnet. Kontrollen på at dette er utført ligger hos revisor/enhetens øverste organ. Sikkerheten ivaretas ved at innsender har rolle/rettighet for innsending av årsregnskapet via Altinn, og ved at det bekreftes at årsregnskapet er fastsatt av kompetent organ.

Brønnøysundregistrene, 24.06.2025



Organisasjonsnr: 997 141 504
NORDTJENESTER GRUPPEN AS

RESULTATREGNSKAP

Beløp i: NOK	Note	2024	2023
RESULTATREGNSKAP			
Inntekter			
Salgsinntekt		22 067 372	33 000 012
Annen driftsinntekt		291 470	49 200
Sum inntekter		22 358 842	33 049 212
Kostnader			
Varekostnad		7 174 306	9 267 975
Lønnskostnad	1	14 209 594	17 689 137
Avskrivning av driftsmidler og immaterielle eiendeler	2	1 156 744	593 206
Annen driftskostnad		3 734 407	5 988 997
Sum kostnader		26 275 051	33 539 314
Driftsresultat		-3 916 209	-490 102
Finansinntekter og finanskostnader			
Annen renteinntekt		1 212	352
Annen finansinntekt		32 042	28 655
Sum finansinntekter		33 254	29 007
Annen rentekostnad		240 998	118 241
Annen finanskostnad		8 626	7 860
Sum finanskostnader		249 624	126 101
Netto finans		-216 370	-97 094
Resultat før skattekostnad		-4 132 579	-587 196
Skattekostnad på resultat	3	-906 931	-24 683
Årsresultat	4	-3 225 648	-1 187 513
Årsresultat etter minoritetsinteresser		-3 225 648	-1 187 513
Totalresultat		-3 225 648	-1 187 513
Overføringer og disponeringer			
Overført fra annen egenkapital		-3 225 648	-1 187 513
Sum overføringer og disponeringer		-3 225 648	-1 187 513



Organisasjonsnr: 997 141 504
NORDTJENESTER GRUPPEN AS

BALANSE

Beløp i: NOK Note 2024 2023

BALANSE - EIENDELER

Anleggsmidler

Immaterielle eiendeler

Utsatt skattefordel 3 1 119 565 212 634
Sum immaterielle eiendeler 1 119 565 212 634

Varige driftsmidler

Maskiner og anlegg 3 227 400 2 913 617
Driftsløsøre, inventar o.
a. utstyr 1 483 257 1 908 861
Sum varige driftsmidler 2 4 710 657 4 822 478

Finansielle anleggsmidler

Lån til foretak i samme
konsern 3 000
Andre langsiktige
fordringer 117 983 172 422
Sum finansielle
anleggsmidler 120 983 172 422

Sum anleggsmidler 5 951 205 5 207 533

Omløpsmidler

Varer

Fordringer

Kundefordringer 1 589 576 3 449 859
Andre kortsiktige
fordringer 798 332 1 211 165
Sum fordringer 2 387 908 4 661 024

Investeringer

Andre finansielle
instrumenter 45 000 45 000
Sum investeringer 45 000 45 000

Bankinnskudd, kontanter og lignende

Bankinnskudd, kontanter o.
l. 5 988 281 2 353 529
Sum bankinnskudd,
kontanter og lignende 988 281 2 353 529

Sum omløpsmidler 3 421 189 7 059 553

SUM EIENDELER 9 372 394 12 267 086

BALANSE - EGENKAPITAL OG GJELD



Egenkapital			
Innskutt egenkapital			
Aksjekapital	6	100 000	100 000
Beholdning av egne aksjer	6		
Sum innskutt egenkapital		100 000	100 000
Opptjent egenkapital			
Annen egenkapital		1 421 342	4 646 990
Udisponert resultat			
Sum opptjent egenkapital		1 421 342	4 646 990
Sum egenkapital	4	1 521 342	4 746 990
Gjeld			
Langsiktig gjeld			
Utsatt skatt	3		
Annen langsiktig gjeld			
Gjeld til kredittinstitusjoner		4 675 461	4 090 277
Sum annen langsiktig gjeld		4 675 461	4 090 277
Sum langsiktig gjeld		4 675 461	4 090 277
Kortsiktig gjeld			
Leverandørgjeld		676 439	534 280
Betalbar skatt	3		
Skyldig offentlige avgifter		1 474 879	1 604 809
Annen kortsiktig gjeld		1 024 275	1 290 730
Sum kortsiktig gjeld		3 175 592	3 429 819
Sum gjeld		7 851 053	7 520 096
SUM EGENKAPITAL OG GJELD		9 372 394	12 267 086



Organisasjonsnr: 997 141 504
NORDTJENESTER GRUPPEN AS

NOTEOPPLYSNINGER - SELSKAP - alle poster oppgitt i hele tall

Note

1

Antall årsverk i regnskapsåret
25.00

Sum Beløp

Balanseført verdi 31.12. Varige driftsmidler Immaterielle eiend.

Konsernregnskap

Morselskapet sitt navn

Forretningskontor for morselskapet

Begrunnelse for at datterselskap er utelatt fra konsolideringen

Samlet beløp - tilknyttet selskap Årets Fjorårets

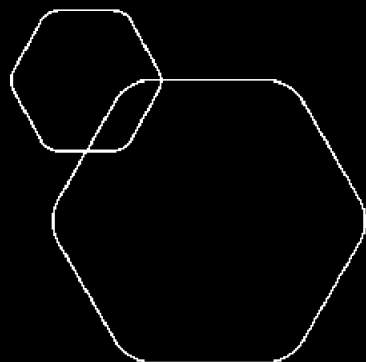
Samlet beløp - foretak i samme konsern Årets Fjorårets

Samlet beløp - foretak i samme konsern Årets Fjorårets

Samlet beløp - felles kontrollert virksomhet Årets Fjorårets

Pantstillelse Beløp

Beholdning av egne aksjer Antall Pålydende Andel av aksjek.



Årsregnskap 2024

Nordtjenester Gruppen As

Resultatregnskap
Balanse
Noter til regnskapet
Revisors beretning



Org.nr.: 997 141 504



NORDTJENESTER GRUPPEN AS

RESULTATREGNSKAP

DRIFTSINNEKTER OG DRIFTSKOSTNADER	Note	2024	2023
Salgsinntekt		22 067 372	33 000 012
Annen driftsinntekt		291 470	49 200
Sum driftsinntekter		22 358 842	33 049 212
Varekostnad		7 174 306	9 267 975
Lønnskostnad	1	14 209 594	17 689 137
Avskrivning av driftsmidler og immaterielle eiendeler	2	1 156 744	593 206
Annen driftskostnad		3 734 407	5 988 997
Sum driftskostnader		26 275 051	33 539 314
Driftsresultat		-3 916 209	-490 102
FINANSINNEKTER OG FINANSKOSTNADER			
Annen renteinntekt		1 212	352
Annen finansinntekt		32 042	28 655
Annen rentekostnad		240 998	118 241
Annen finanskostnad		8 626	7 860
Resultat av finansposter		-216 370	-97 094
Resultat før skattekostnad		-4 132 579	-587 196
Skattekostnad på resultat	3	-906 931	-24 683
Resultat		-3 225 648	-562 513
Ekstraordinær kostnad		0	625 000
Resultat av ekstraordinære poster		0	-625 000
Årsresultat	4	-3 225 648	-1 187 513
OVERFØRINGER			
Overført fra annen egenkapital		3 225 648	1 187 513
Sum overføringer		-3 225 648	-1 187 513



NORDTJENESTER GRUPPEN AS

BALANSE

EIENDELER	Note	2024	2023
ANLEGGSMIDLER			
IMMATERIELLE EIENDELER			
Utsatt skattefordel	3	1 119 565	212 634
Sum immaterielle eiendeler		1 119 565	212 634
VARIGE DRIFTSMIDLER			
Maskiner og anlegg		3 227 400	2 913 617
Driftsløsøre, inventar o.a. utstyr		1 483 257	1 908 861
Sum varige driftsmidler	2	4 710 657	4 822 478
FINANSIELLE ANLEGGSMIDLER			
Lån til foretak i samme konsern		3 000	0
Andre langsiktige fordringer		117 983	172 422
Sum finansielle anleggsmidler		120 983	172 422
Sum anleggsmidler		5 951 205	5 207 533
OMLØPSMIDLER			
FORDRINGER			
Kundefordringer		1 589 576	3 449 859
Andre kortsiktige fordringer		798 332	1 211 165
Sum fordringer		2 387 908	4 661 024
INVESTERINGER			
Andre finansielle instrumenter		45 000	45 000
Sum investeringer		45 000	45 000
Bankinnskudd, kontanter o.l.	5	988 281	2 353 529
Sum omløpsmidler		3 421 189	7 059 553
Sum eiendeler		9 372 394	12 267 086



NORDTJENESTER GRUPPEN AS

BALANSE

EGENKAPITAL OG GJELD	Note	2024	2023
INNSKUTT EGENKAPITAL			
Aksjekapital	6	100 000	100 000
Sum innskutt egenkapital		100 000	100 000
OPPTJENT EGENKAPITAL			
Annen egenkapital		1 421 342	4 646 990
Sum opptjent egenkapital		1 421 342	4 646 990
Sum egenkapital	4	1 521 342	4 746 990
GJELD			
ANNEN LANGSIKTIG GJELD			
Gjeld til kredittinstitusjoner		4 675 461	4 090 277
Sum annen langsiktig gjeld		4 675 461	4 090 277
KORTSIKTIG GJELD			
Leverandørgjeld		676 439	534 280
Skyldig offentlige avgifter		1 474 879	1 604 809
Annen kortsiktig gjeld		1 024 275	1 290 730
Sum kortsiktig gjeld		3 175 592	3 429 819
Sum gjeld		7 851 053	7 520 096
Sum egenkapital og gjeld		9 372 394	12 267 086

Oslo, 25.03.2025
Styret i Nordtjenester Gruppen As

Sjamil Gadzi
styreleder



Regnskapsprinsipper

Årsregnskapet er satt opp i samsvar med regnskapsloven og NRS 8 - God regnskapsskikk for små foretak.

DRIFTSINNETEKTER

Inntektsføring ved salg av varer skjer på leveringstidspunktet. Tjenester inntektsføres etter hvert som de leveres.

SKATT

Skattekostnaden i resultatregnskapet omfatter både periodens betalbare skatt og endring i utsatt skatt. Utsatt skatt er beregnet med 22 % på grunnlag av de midlertidige forskjeller som eksisterer mellom regnskapsmessige og skattemessige verdier, samt ligningsmessig underskudd til fremføring ved utgangen av regnskapsåret. Skatteøkende og skattereduserende midlertidige forskjeller som reverserer eller kan reverseres i samme periode er utlignet og nettoført.

KLASSIFISERING OG VURDERING AV ANLEGGSMIDLER

Anleggsmidler omfatter eiendeler bestemt til varig eie og bruk. Anleggsmidler er vurdert til anskaffelseskost. Varige driftsmidler balanseføres og avskrives over driftsmidlets økonomiske levetid. Avskrivningsperioden for fast eiendom anskaffet etter 2009 er dekomponert i en del som gjelder råbygget og en del som gjelder faste tekniske installasjoner. Varige driftsmidler nedskrives til gjenvinnbart beløp ved verdifall som forventes ikke å være forbigående. Gjenvinnbart beløp er det høyeste av netto salgsverdi og verdi i bruk. Verdi i bruk er nåverdi av fremtidige kontantstrømmer knyttet til eiendelen. Nedskrivningen reverseres når grunnlaget for nedskrivningen ikke lenger er til stede.

KLASSIFISERING OG VURDERING AV OMLØPSMIDLER

Omløpsmidler og kortsiktig gjeld omfatter normalt poster som forfaller til betaling innen ett år etter balansedagen, samt poster som knytter seg til varekretsløpet. Omløpsmidler vurderes til laveste verdi av anskaffelseskost og virkelig verdi.

FORDRINGER

Kundefordringer og andre fordringer oppføres til pålydende etter fradrag for avsetning til forventet tap. Avsetning til tap gjøres på grunnlag av en individuell vurdering av de enkelte fordringene.

Note 1 Lønnskostnader og ytelser, godtgjørelser til daglig leder, styret og revisor

LØNNSKOSTNADER

	2024	2023
Lønninger	12 330 933	15 093 507
Arbeidsgiveravgift	1 845 994	2 219 964
Andre ytelser	32 667	375 666
Sum	14 209 594	17 689 137

Selskapet har i 2024 sysselsatt 25 årsverk.

PENSJONSFORPLIKTELSE

Selskapet er pliktig til å ha tjenestepensjonsordning etter lov om obligatorisk tjenestepensjon.

Selskapets pensjonsordninger tilfredsstiller kravene i denne lov.



Note 2 Anleggsmidler

	Maskiner og anlegg	Driftsløsøre, inventar ol.	Sum
Anskaffelseskost pr. 01.01.24	2 052 827	3 715 364	5 768 191
+ Tilgang kjøpte driftsmidler	602 312	491 712	1 094 024
- Avgang i året	92 000		92 000
= Anskaffelseskost 31.12.24	2 563 139	4 207 076	6 770 214
Akkumulerte avskrivninger 31.12.24	940 306	1 119 251	2 059 557
= Bokført verdi 31.12.24	1 622 833	3 087 825	4 710 657
Årets ordinære avskrivninger	415 902	740 842	1 156 744
Økonomisk levetid	0-5 år	0-5 år	

Note 3 Skatt

Årets skattekostnad	2024	2023
Resultatført skatt på ordinært resultat:		
Betalbar skatt	0	0
Endring i utsatt skattefordel	-906 931	-24 683
Skattekostnad ordinært resultat	-906 931	-24 683
Skattepliktig inntekt:		
Resultat før skatt	-4 132 579	-1 212 196
Permanente forskjeller	20 000	0
Endring i midlertidige forskjeller	-362 018	450 421
Skattepliktig inntekt	-4 474 598	-761 776
Betalbar skatt i balansen:		
Betalbar skatt på årets resultat	0	0
Sum betalbar skatt i balansen	0	0

Skatteeffekten av midlertidige forskjeller og underskudd til fremføring som har gitt opphav til utsatt skatt og utsatte skattefordeler, spesifisert på typer av midlertidige forskjeller

	2024	2023	Endring
Varige driftsmidler	157 276	-204 742	-362 018
Sum	157 276	-204 742	-362 018
Akkumulert fremførbart underskudd	-5 246 208	-771 610	4 474 598
Grunnlag for utsatt skattefordel	-5 088 931	-976 352	4 112 579
Utsatt skattefordel (22 %)	-1 119 565	-214 797	904 767



Note 4 Egenkapital

	Aksjekapital	Overkurs	Annen Innskutt egenkapital	Annen egenkapital	Sum egenkapital
Pr. 31.12.2023	100 000	0	0	4 646 990	4 746 990
Årets resultat				-3 225 648	-3 225 648
Pr 31.12.2024	100 000	0	0	1 421 342	1 521 342

Note 5 Bankinnskudd

Innestående midler på skattetrekkkonto (bundne midler) er på kr. 439 727.

Note 6 Aksjonærer

AKSJEKAPITALEN I NORDTJENESTER GRUPPEN AS PR. 31.12 BESTÅR AV:

	Antall	Pålydende	Bokført
Ordinære aksjer	100	1 000,0	100 000
Sum	100		100 000

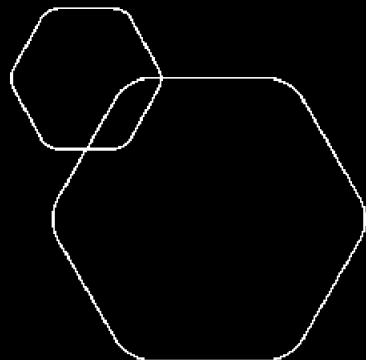
EIERSTRUKTUR

De største aksjonærene i % pr. 31.12 var:

	Ordinære	Eierandel	Stemmeandel
Sjamil Gadzi	65	65,0	65,0
Zarema Arbulieva	35	35,0	35,0
Totalt antall aksjer	100	100,0	100,0

AKSJER EIET AV MEDLEMMER I STYRET OG DAGLIG LEDER:

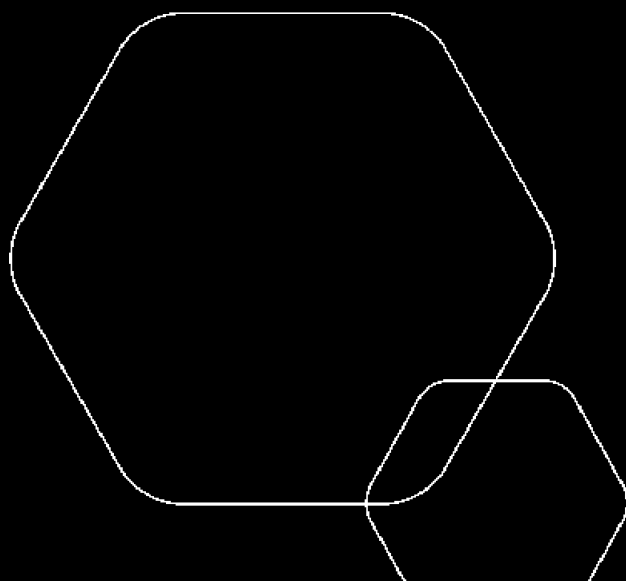
Navn	Verv	Ordinære
Sjamil Gadzi	styreleder	65
Totalt antall aksjer		65



Årsregnskap 2024

Nordtjenester Gruppen As

Resultatregnskap
Balanse
Noter til regnskapet
Revisors beretning



Org.nr.: 997 141 504



NORDTJENESTER GRUPPEN AS

RESULTATREGNSKAP

DRIFTSINNEKTER OG DRIFTSKOSTNADER	Note	2024	2023
Salgsinntekt		22 067 372	33 000 012
Annen driftsinntekt		291 470	49 200
Sum driftsinntekter		22 358 842	33 049 212
Varekostnad		7 174 306	9 267 975
Lønnskostnad	1	14 209 594	17 689 137
Avskrivning av driftsmidler og immaterielle eiendeler	2	1 156 744	593 206
Annen driftskostnad		3 734 407	5 988 997
Sum driftskostnader		26 275 051	33 539 314
Driftsresultat		-3 916 209	-490 102
FINANSINNEKTER OG FINANSKOSTNADER			
Annen renteinntekt		1 212	352
Annen finansinntekt		32 042	28 655
Annen rentekostnad		240 998	118 241
Annen finanskostnad		8 626	7 860
Resultat av finansposter		-216 370	-97 094
Resultat før skattekostnad		-4 132 579	-587 196
Skattekostnad på resultat	3	-906 931	-24 683
Resultat		-3 225 648	-562 513
Ekstraordinær kostnad		0	625 000
Resultat av ekstraordinære poster		0	-625 000
Årsresultat	4	-3 225 648	-1 187 513
OVERFØRINGER			
Overført fra annen egenkapital		3 225 648	1 187 513
Sum overføringer		-3 225 648	-1 187 513



NORDTJENESTER GRUPPEN AS

BALANSE

EIENDELER	Note	2024	2023
ANLEGGSMIDLER			
IMMATERIELLE EIENDELER			
Utsatt skattefordel	3	1 119 565	212 634
Sum immaterielle eiendeler		1 119 565	212 634
VARIGE DRIFTSMIDLER			
Maskiner og anlegg		3 227 400	2 913 617
Driftsløsøre, inventar o.a. utstyr		1 483 257	1 908 861
Sum varige driftsmidler	2	4 710 657	4 822 478
FINANSIELLE ANLEGGSMIDLER			
Lån til foretak i samme konsern		3 000	0
Andre langsiktige fordringer		117 983	172 422
Sum finansielle anleggsmidler		120 983	172 422
Sum anleggsmidler		5 951 205	5 207 533
OMLØPSMIDLER			
FORDRINGER			
Kundefordringer		1 589 576	3 449 859
Andre kortsiktige fordringer		798 332	1 211 165
Sum fordringer		2 387 908	4 661 024
INVESTERINGER			
Andre finansielle instrumenter		45 000	45 000
Sum investeringer		45 000	45 000
Bankinnskudd, kontanter o.l.	5	988 281	2 353 529
Sum omløpsmidler		3 421 189	7 059 553
Sum eiendeler		9 372 394	12 267 086



NORDTJENESTER GRUPPEN AS

BALANSE

EGENKAPITAL OG GJELD	Note	2024	2023
INNSKUTT EGENKAPITAL			
Aksjekapital	6	100 000	100 000
Sum innskutt egenkapital		100 000	100 000
OPPTJENT EGENKAPITAL			
Annen egenkapital		1 421 342	4 646 990
Sum opptjent egenkapital		1 421 342	4 646 990
Sum egenkapital	4	1 521 342	4 746 990
GJELD			
ANNEN LANGSIKTIG GJELD			
Gjeld til kredittinstitusjoner		4 675 461	4 090 277
Sum annen langsiktig gjeld		4 675 461	4 090 277
KORTSIKTIG GJELD			
Leverandørgjeld		676 439	534 280
Skyldig offentlige avgifter		1 474 879	1 604 809
Annen kortsiktig gjeld		1 024 275	1 290 730
Sum kortsiktig gjeld		3 175 592	3 429 819
Sum gjeld		7 851 053	7 520 096
Sum egenkapital og gjeld		9 372 394	12 267 086

Oslo, 25.03.2025
Styret i Nordtjenester Gruppen As

Sjamil Gadzi
styreleder



Regnskapsprinsipper

Årsregnskapet er satt opp i samsvar med regnskapsloven og NRS 8 - God regnskapsskikk for små foretak.

DRIFTSINNTEKTER

Inntektsføring ved salg av varer skjer på leveringstidspunktet. Tjenester inntektsføres etter hvert som de leveres.

SKATT

Skattekostnaden i resultatregnskapet omfatter både periodens betalbare skatt og endring i utsatt skatt. Utsatt skatt er beregnet med 22 % på grunnlag av de midlertidige forskjeller som eksisterer mellom regnskapsmessige og skattemessige verdier, samt ligningsmessig underskudd til fremføring ved utgangen av regnskapsåret. Skatteøkende og skattereduserende midlertidige forskjeller som reverserer eller kan reverseres i samme periode er utlignet og nettoført.

KLASSIFISERING OG VURDERING AV ANLEGGSMIDLER

Anleggsmidler omfatter eiendeler bestemt til varig eie og bruk. Anleggsmidler er vurdert til anskaffelseskost. Varige driftsmidler balanseføres og avskrives over driftsmidlets økonomiske levetid. Avskrivningsperioden for fast eiendom anskaffet etter 2009 er dekomponert i en del som gjelder råbygget og en del som gjelder faste tekniske installasjoner. Varige driftsmidler nedskrives til gjenvinnbart beløp ved verdifall som forventes ikke å være forbigående. Gjenvinnbart beløp er det høyeste av netto salgsverdi og verdi i bruk. Verdi i bruk er nåverdi av fremtidige kontantstrømmer knyttet til eiendelen. Nedskrivningen reverseres når grunnlaget for nedskrivningen ikke lenger er til stede.

KLASSIFISERING OG VURDERING AV OMLØPSMIDLER

Omløpsmidler og kortsiktig gjeld omfatter normalt poster som forfaller til betaling innen ett år etter balansedagen, samt poster som knytter seg til varekretsløpet. Omløpsmidler vurderes til laveste verdi av anskaffelseskost og virkelig verdi.

FORDRINGER

Kundefordringer og andre fordringer oppføres til pålydende etter fradrag for avsetning til forventet tap. Avsetning til tap gjøres på grunnlag av en individuell vurdering av de enkelte fordringene.

Note 1 Lønnskostnader og ytelser, godtgjørelser til daglig leder, styret og revisor

LØNNSKOSTNADER

	2024	2023
Lønninger	12 330 933	15 093 507
Arbeidsgiveravgift	1 845 994	2 219 964
Andre ytelser	32 667	375 666
Sum	14 209 594	17 689 137

Selskapet har i 2024 sysselsatt 25 årsverk.

PENSJONSFORPLIKTELSE

Selskapet er pliktig til å ha tjenestepensjonsordning etter lov om obligatorisk tjenestepensjon.

Selskapets pensjonsordninger tilfredsstillter kravene i denne lov.



Note 2 Anleggsmidler

	Maskiner og anlegg	Driftsløsøre, inventar ol.	Sum
Anskaffelseskost pr. 01.01.24	2 052 827	3 715 364	5 768 191
+ Tilgang kjøpte driftsmidler	602 312	491 712	1 094 024
- Avgang i året	92 000		92 000
= Anskaffelseskost 31.12.24	2 563 139	4 207 076	6 770 214
Akkumulerte avskrivninger 31.12.24	940 306	1 119 251	2 059 557
= Bokført verdi 31.12.24	1 622 833	3 087 825	4 710 657
Årets ordinære avskrivninger	415 902	740 842	1 156 744
Økonomisk levetid	0-5 år	0-5 år	

Note 3 Skatt

Årets skattekostnad	2024	2023
Resultatført skatt på ordinært resultat:		
Betalbar skatt	0	0
Endring i utsatt skattefordel	-906 931	-24 683
Skattekostnad ordinært resultat	-906 931	-24 683
Skattepliktig inntekt:		
Resultat før skatt	-4 132 579	-1 212 196
Permanente forskjeller	20 000	0
Endring i midlertidige forskjeller	-362 018	450 421
Skattepliktig inntekt	-4 474 598	-761 776
Betalbar skatt i balansen:		
Betalbar skatt på årets resultat	0	0
Sum betalbar skatt i balansen	0	0

Skatteeffekten av midlertidige forskjeller og underskudd til fremføring som har gitt opphav til utsatt skatt og utsatte skattefordeler, spesifisert på typer av midlertidige forskjeller

	2024	2023	Endring
Varige driftsmidler	157 276	-204 742	-362 018
Sum	157 276	-204 742	-362 018
Akkumulert fremførbart underskudd	-5 246 208	-771 610	4 474 598
Grunnlag for utsatt skattefordel	-5 088 931	-976 352	4 112 579
Utsatt skattefordel (22 %)	-1 119 565	-214 797	904 767



Note 4 Egenkapital

	Aksjekapital	Overkurs	Annen Innskutt egenkapital	Annen egenkapital	Sum egenkapital
Pr. 31.12.2023	100 000	0	0	4 646 990	4 746 990
Årets resultat				-3 225 648	-3 225 648
Pr 31.12.2024	100 000	0	0	1 421 342	1 521 342

Note 5 Bankinnskudd

Innestående midler på skattetrekkkonto (bundne midler) er på kr. 439 727.

Note 6 Aksjonærer

AKSJEKAPITALEN I NORDTJENESTER GRUPPEN AS PR. 31.12 BESTÅR AV:

	Antall	Pålydende	Bokført
Ordinære aksjer	100	1 000,0	100 000
Sum	100		100 000

EIERSTRUKTUR

De største aksjonærene i % pr. 31.12 var:

	Ordinære	Eierandel	Stemmeandel
Sjamil Gadzi	65	65,0	65,0
Zarema Arbulieva	35	35,0	35,0
Totalt antall aksjer	100	100,0	100,0

AKSJER EIET AV MEDLEMMER I STYRET OG DAGLIG LEDER:

Navn	Verv	Ordinære
Sjamil Gadzi	styreleder	65
Totalt antall aksjer		65



UAVHENGIG REVISORS BERETNING

Til generalforsamlingen i Nordtjenester Gruppen AS

UAVHENGIG REVISORS BERETNING

Konklusjon

Vi har revidert årsregnskapet for Nordtjenester Gruppen AS som viser et underskudd på kr. 3 225 648. Årsregnskapet består av balanse per 31. desember 2024, resultatregnskap for regnskapsåret avsluttet per denne datoen og noter til årsregnskapet, herunder et sammendrag av viktige regnskapsprinsipper.

Etter vår mening

- oppfyller årsregnskapet gjeldende lovkrav, og
- gir årsregnskapet et rettviseende bilde av selskapets finansielle stilling per 31. desember 2024 og av dets resultat for regnskapsåret avsluttet per denne datoen i samsvar med regnskapslovens regler og god regnskapsskikk i Norge.

Grunnlag for konklusjonen

Vi har gjennomført revisjonen i samsvar med International Standards on Auditing (ISA-ene). Våre oppgaver og plikter i henhold til disse standardene er beskrevet i *Revisors oppgaver og plikter ved revisjonen av årsregnskapet*. Vi er uavhengige av selskapet i samsvar med kravene i relevante lover og forskrifter i Norge, og vi har overholdt våre øvrige etiske forpliktelser i samsvar med disse kravene. Innhentet revisjonsbevis er etter vår vurdering tilstrekkelig og hensiktsmessig som grunnlag for vår konklusjon.

Ledelsens ansvar for årsregnskapet

Ledelsen er ansvarlig for å utarbeide årsregnskapet og for at det gir et rettviseende bilde i samsvar med regnskapslovens regler og god regnskapsskikk i Norge. Ledelsen er også ansvarlig for slik intern kontroll som den finner nødvendig for å kunne utarbeide et årsregnskap som ikke inneholder vesentlig feilinformasjon, verken som følge av misligheter eller utilsiktede feil.

Ved utarbeidelsen av årsregnskapet må ledelsen ta standpunkt til selskapets evne til fortsatt drift og opplyse om forhold av betydning for fortsatt drift. Forutsetningen om fortsatt drift skal legges til grunn for årsregnskapet så lenge det ikke er sannsynlig at virksomheten vil bli avvirket.

*Brugt. 1, 0186 Oslo
Mobil: 91 78 83 48
mail: rahman@systemrevisjon.net
www.systemrevisjon.net
Org.nr.: 821 154 022*



SYSTEMREVISJON AS

Medlem av Den norske Revisorforening

Revisors oppgaver og plikter ved revisjonen av årsregnskapet

Vårt mål er å oppnå betryggende sikkerhet for at årsregnskapet som helhet ikke inneholder vesentlig feilinformasjon, verken som følge av misligheter eller utilsiktede feil, og å avgi en revisjonsberetning som inneholder vår konklusjon. Betryggende sikkerhet er en høy grad av sikkerhet, men ingen garanti for at en revisjon utført i samsvar med ISA-ene, alltid vil avdekke vesentlig feilinformasjon. Feilinformasjon kan oppstå som følge av misligheter eller utilsiktede feil. Feilinformasjon er å anse som vesentlig dersom den enkeltvis eller samlet med rimelighet kan forventes å påvirke de økonomiske beslutningene som brukerne foretar på grunnlag av årsregnskapet.

For videre beskrivelse av revisors oppgaver og plikter vises det til <https://revisorforeningen.no/revisjonsberetninger>

Oslo, 17. juni 2025

Med vennlig hilsen
For Systemrevisjon

Sahidur Rahman
Statsautorisert revisor