



ÅRSREGNSKAPET FOR REGNSKAPSÅRET 2019 - GENERELL INFORMASJON

Enheten

Organisasjonsnummer: 991 473 793
Organisasjonsform: Aksjeselskap
Foretaksnavn: FYRESDAL MAT AS
Forretningsadresse: Folkestadgata 4
3870 FYRESDAL

Regnskapsår

Årsregnskapets periode: 01.01.2019 - 31.12.2019

Konsern

Morselskap i konsern: Nei

Regnskapsregler

Regler for små foretak benyttet: Ja
Benyttet ved utarbeidelsen av årsregnskapet til selskapet: Regnskapslovens alminnelige regler

Årsregnskapet fastsatt av kompetent organ

Bekreftet av representant for selskapet: Linda Aas
Dato for fastsettelse av årsregnskapet: 12.03.2020

Grunnlag for avgivelse

År 2019: Årsregnskapet er elektronisk innlevert
År 2018: Tall er hentet fra elektronisk innlevert årsregnskap fra 2019

Det er ikke krav til at årsregnskapet m.v. som sendes til Regnskapsregisteret er undertegnet. Kontrollen på at dette er utført ligger hos revisor/enhetens øverste organ. Sikkerheten ivaretas ved at innsender har rolle/rettighet for innsending av årsregnskapet via Altinn, og ved at det bekreftes at årsregnskapet er fastsatt av kompetent organ.

Brønnøysundregistrene, 23.05.2021



Resultatregnskap

Beløp i: NOK	Note	2019	2018
RESULTATREGNSKAP			
Inntekter			
Salgsinntekt		30 610 416	30 554 074
Annen driftsinntekt		467 529	598 322
Sum inntekter		31 077 945	31 152 396
Kostnader			
Varekostnad		22 603 561	22 836 281
Lønnskostnad	3	4 305 888	4 213 099
Avskrivning på driftsmidler	4	437 116	439 247
Annen driftskostnad	3	2 215 888	2 271 448
Sum kostnader		29 562 454	29 760 076
Driftsresultat		1 515 491	1 392 319
Finansinntekter og finanskostnader			
Annen finansinntekt		29 460	28 474
Sum finansinntekter		29 460	28 474
Annen finanskostnad		66	
Sum finanskostnader		66	
Netto finans		29 394	28 474
Ordinært resultat før skattekostnad		1 544 885	1 420 794
Skattekostnad på ordinært resultat	5	340 028	332 657
Ordinært resultat etter skattekostnad		1 204 857	1 088 137
Årsresultat		1 204 857	1 088 137
Årsresultat etter minoritetsinteresser		1 204 857	1 088 137
Totalresultat		1 204 857	1 088 137
Overføringer og disponeringer			
Avsatt til fond for vurderingsforskjeller	6		



Resultatregnskap

Beløp i: NOK	Note	2019	2018
Overført fra fond for vurderingsforskjeller	6		
Utbytte	6	800 000	500 000
Konsernbidrag	6, 6, 6		
Udekket tap	6, 6		
Avsatt til annen egenkapital	6	404 857	588 137
Overført fra annen egenkapital	6		
Sum overføringer og disponeringer		1 204 857	1 088 137



Balanse

Beløp i: NOK	Note	2019	2018
BALANSE - EIENDELER			
Anleggsmidler			
Immaterielle eiendeler			
Utsatt skattefordel	5	45 462	22 439
Sum immaterielle eiendeler		45 462	22 439
Varige driftsmidler			
Bygningsmessig innredning leide lokaler	4	566 682	709 235
Maskiner og anlegg	4		
Skip og flytende installasjoner	4		
Driftsløsøre, inventar o.a. utstyr	4	401 984	605 000
Sum varige driftsmidler		968 666	1 314 236
Finansielle anleggsmidler			
Investeringer i aksjer og andeler		233 240	233 240
Sum finansielle anleggsmidler		233 240	233 240
Sum anleggsmidler		1 247 368	1 569 915
Omløpsmidler			
Varer			
Sum varer		1 334 474	1 407 873
Fordringer			
Kundefordringer		472 264	368 717
Andre kortsiktige fordringer	7	1 124 770	1 354 431
Sum fordringer		1 597 033	1 723 147
Bankinnskudd, kontanter og lignende			
Bankinnskudd, kontanter o.l.	8	5 247 015	4 131 860
Sum bankinnskudd, kontanter og lignende		5 247 015	4 131 860
Sum omløpsmidler		8 178 523	7 262 880
SUM EIENDELER		9 425 891	8 832 794



Balanse

Beløp i: NOK	Note	2019	2018
BALANSE - EGENKAPITAL OG GJELD			
Egenkapital			
Innskutt egenkapital			
Aksjekapital	2, 6	250 000	250 000
Beholdning av egne aksjer	6		
Overkurs	6		
Sum innskutt egenkapital		250 000	250 000
Opptjent egenkapital			
Fond for vurderingsforskjeller	6		
Annen egenkapital	6	6 075 768	5 670 911
Sum opptjent egenkapital		6 075 768	5 670 911
Sum egenkapital		6 325 768	5 920 911
Gjeld			
Langsiktig gjeld			
Utsatt skatt	5		
Annen langsiktig gjeld			
Sum langsiktig gjeld		0	0
Kortsiktig gjeld			
Leverandørgjeld		882 346	1 056 693
Betalbar skatt	5	363 051	349 469
Skyldige offentlige avgifter		533 414	470 931
Utbytte		800 000	500 000
Annen kortsiktig gjeld	7	521 311	534 791
Sum kortsiktig gjeld		3 100 123	2 911 884
Sum gjeld		3 100 123	2 911 884
SUM EGENKAPITAL OG GJELD		9 425 891	8 832 794



Deloitte.

Deloitte AS
Leirvollen 23
Postboks 2654 Kjørbekk
NO-3702 Skien
Norway

Tel: +47 23 27 90 00
www.deloitte.no

Til generalforsamlingen i Fyresdal Mat AS

UAVHENGIG REVISORS BERETNING

Uttalelse om revisjonen av årsregnskapet

Konklusjon

Vi har revidert Fyresdal Mat AS' årsregnskap som viser et overskudd på kr 1 204 857. Årsregnskapet består av balanse per 31. desember 2019, resultatregnskap for regnskapsåret avsluttet per denne datoen og noteopplysninger til årsregnskapet, herunder et sammendrag av viktige regnskapsprinsipper.

Etter vår mening er det medfølgende årsregnskapet avgitt i samsvar med lov og forskrifter og gir et rettviseende bilde av selskapets finansielle stilling per 31. desember 2019, og av dets resultater for regnskapsåret avsluttet per denne datoen i samsvar med regnskapslovens regler og god regnskapsskikk i Norge.

Grunnlag for konklusjonen

Vi har gjennomført revisjonen i samsvar med lov, forskrift og god revisjonsskikk i Norge, herunder de internasjonale revisjonsstandardene International Standards on Auditing (ISA-ene). Våre oppgaver og plikter i henhold til disse standardene er beskrevet i Revisors oppgaver og plikter ved revisjon av årsregnskapet. Vi er uavhengige av selskapet slik det kreves i lov og forskrift, og har overholdt våre øvrige etiske forpliktelser i samsvar med disse kravene. Etter vår oppfatning er innhentet revisjonsbevis tilstrekkelig og hensiktsmessig som grunnlag for vår konklusjon.

Styrets og daglig leders ansvar for årsregnskapet

Styret og daglig leder (ledelsen) er ansvarlig for å utarbeide årsregnskapet i samsvar med lov og forskrifter, herunder for at det gir et rettviseende bilde i samsvar med regnskapslovens regler og god regnskapsskikk i Norge. Ledelsen er også ansvarlig for slik internkontroll som den finner nødvendig for å kunne utarbeide et årsregnskap som ikke inneholder vesentlig feilinformasjon, verken som følge av misligheter eller utilsiktede feil.

Ved utarbeidelsen av årsregnskapet må ledelsen ta standpunkt til selskapets evne til fortsatt drift og opplyse om forhold av betydning for fortsatt drift. Forutsetningen om fortsatt drift skal legges til grunn for årsregnskapet så lenge det ikke er sannsynlig at virksomheten vil bli avvirket.

Revisors oppgaver og plikter ved revisjonen av årsregnskapet

Vårt mål med revisjonen er å oppnå betryggende sikkerhet for at årsregnskapet som helhet ikke inneholder vesentlig feilinformasjon, verken som følge av misligheter eller utilsiktede feil, og å avgi en revisjonsberetning som inneholder vår konklusjon. Betryggende sikkerhet er en høy grad av sikkerhet, men ingen garanti for at en revisjon utført i samsvar med lov, forskrift og god revisjonsskikk i Norge, herunder ISA-ene, alltid vil avdekke vesentlig feilinformasjon som eksisterer. Feilinformasjon kan oppstå som følge av misligheter eller utilsiktede feil. Feilinformasjon blir vurdert som vesentlig dersom den enkeltvis eller samlet med rimelighet kan forventes å påvirke økonomiske beslutninger som brukerne foretar basert på årsregnskapet.

Deloitte AS and Deloitte Advokatfirma AS are the Norwegian affiliates of Deloitte NSE LLP, a member firm of Deloitte Touche Tohmatsu Limited ("DTTL"), its network of member firms, and their related entities. DTTL and each of its member firms are legally separate and independent entities. DTTL (also referred to as "Deloitte Global") does not provide services to clients. Please see www.deloitte.no for a more detailed description of DTTL and its member firms.

© Deloitte AS

Registrert i Foretaksregisteret Medlemmer av Den norske Revisorforening
Organisasjonsnummer: 980 211 282



Deloitte.

side 2
Uavhengig revisors beretning -
Fyresdal Mat AS

Som del av en revisjon i samsvar med lov, forskrift og god revisjonsskikk i Norge, herunder ISA-ene, utøver vi profesjonelt skjønn og utviser profesjonell skepsis gjennom hele revisjonen. I tillegg:

- identifiserer og anslår vi risikoen for vesentlig feilinformasjon i regnskapet, enten det skyldes misligheter eller utilsiktede feil. Vi utformer og gjennomfører revisjonshandlinger for å håndtere slike risikoer, og innhenter revisjonsbevis som er tilstrekkelig og hensiktsmessig som grunnlag for vår konklusjon. Risikoen for at vesentlig feilinformasjon som følge av misligheter ikke blir avdekket, er høyere enn for feilinformasjon som skyldes utilsiktede feil, siden misligheter kan innebære samarbeid, forfalskning, bevisste utelatelser, uriktige fremstillinger eller overstyring av internkontroll.
- opparbeider vi oss en forståelse av den interne kontroll som er relevant for revisjonen, for å utforme revisjonshandlinger som er hensiktsmessige etter omstendighetene, men ikke for å gi uttrykk for en mening om effektiviteten av selskapets interne kontroll.
- evaluerer vi om de anvendte regnskapsprinsippene er hensiktsmessige og om regnskapsestimaterne og tilhørende noteopplysninger utarbeidet av ledelsen er rimelige.
- konkluderer vi på hensiktsmessigheten av ledelsens bruk av fortsatt drift-forutsetningen ved avleggelsen av regnskapet, basert på innhentede revisjonsbevis, og hvorvidt det foreligger vesentlig usikkerhet knyttet til hendelser eller forhold som kan skape tvil av betydning om selskapets evne til fortsatt drift. Dersom vi konkluderer med at det eksisterer vesentlig usikkerhet, kreves det at vi i revisjonsberetningen henleder oppmerksomheten på tilleggsopplysningene i regnskapet, eller, dersom slike tilleggsopplysninger ikke er tilstrekkelige, at vi modifiserer vår konklusjon om årsregnskapet. Våre konklusjoner er basert på revisjonsbevis innhentet inntil datoen for revisjonsberetningen. Etterfølgende hendelser eller forhold kan imidlertid medføre at selskapet ikke fortsetter driften.
- evaluerer vi den samlede presentasjonen, strukturen og innholdet, inkludert tilleggsopplysningene, og hvorvidt årsregnskapet representerer de underliggende transaksjonene og hendelsene på en måte som gir et rettvisende bilde.


Vi kommuniserer med dem som har overordnet ansvar for styring og kontroll blant annet om det planlagte omfanget av revisjonen og til hvilken tid revisjonsarbeidet skal utføres. Vi utveksler også informasjon om forhold av betydning som vi har avdekket i løpet av revisjonen, herunder om eventuelle svakheter av betydning i den interne kontrollen.

Uttalelse om andre lovmessige krav

Konklusjon om registrering og dokumentasjon

Basert på vår revisjon av årsregnskapet som beskrevet ovenfor, og kontrollhandlinger vi har funnet nødvendig i henhold til internasjonal standard for attestasjonsoppdrag (ISAE) 3000 «Attestasjonsoppdrag som ikke er revisjon eller forenklet revisorkontroll av historisk finansiell informasjon», mener vi at ledelsen har oppfylt sin plikt til å sørge for ordentlig og oversiktlig registrering og dokumentasjon av selskapets regnskapsopplysninger i samsvar med lov og god bokføringskikk i Norge.

Skien, 12. mars 2020
Deloitte AS


Tore Ludvigsen
statsautorisert revisor



Årsregnskap 2019 Fyresdal Mat AS

Resultatregnskap
Balanse
Noter til regnskapet
Revisors beretning

Org.nr.: 991 473 793



Resultatregnskap
Fyresdal Mat AS

DRIFTSINNEKTER OG DRIFTSKOSTNADER	Note	2019	2018
Salgsinntekt		30 610 416	30 554 074
Annen driftsinntekt		467 529	598 322
Sum driftsinntekter		31 077 945	31 152 396
Varekostnad		22 603 561	22 836 281
Lønnskostnad	3	4 305 888	4 213 099
Avskrivning på driftsmidler	4	437 116	439 247
Annen driftskostnad	3	2 215 888	2 271 448
Sum driftskostnader		29 562 454	29 760 076
Driftsresultat		1 515 491	1 392 319
FINANSINNEKTER OG FINANSKOSTNADER			
Annen finansinntekt		29 460	28 474
Annen finanskostnad		66	0
Resultat av finansposter		29 394	28 474
RESULTAT FØR SKATTEKOSTNAD		1 544 885	1 420 794
Skattekostnad på ordinært resultat	5	340 028	332 657
Ordinært resultat		1 204 857	1 088 137
ARSOVERSKUDD		1 204 857	1 088 137
OVERFØRINGER			
Avsatt til utbytte	6	800 000	500 000
Avsatt til annen egenkapital	6	404 857	588 137
Sum overføringer		1 204 857	1 088 137



Balanse
Fyresdal Mat AS

EIENDELER	Note	2019	2018
ANLEGGSMIDLER			
Immaterielle eiendeler			
Utsatt skattefordel	5	45 462	22 439
Sum immaterielle eiendeler		45 462	22 439
Varige driftsmidler			
Bygningsmessig innredning leide lokaler	4	566 682	709 235
Driftsløsøre, inventar o.a. utstyr	4	401 984	605 000
Sum varige driftsmidler		968 666	1 314 236
Finansielle driftsmidler			
Investeringer i aksjer og andeler		233 240	233 240
Sum finansielle anleggsmidler		233 240	233 240
Sum anleggsmidler		1 247 368	1 569 915
OMLØPSMIDLER			
Lager av varer og annen beholdning		1 334 474	1 407 873
Fordringer			
Kundefordringer		472 264	368 717
Andre kortsiktige fordringer	7	1 124 770	1 354 431
Sum fordringer		1 597 033	1 723 147
Bankinnskudd, kontanter o.l.	8	5 247 015	4 131 860
Sum omløpsmidler		8 178 523	7 262 880
Sum eiendeler		9 425 891	8 832 794





Balanse
Fyresdal Mat AS


EGENKAPITAL OG GJELD	Note	2019	2018
Innskutt egenkapital			
Aksjekapital	2, 6	250 000	250 000
Sum innskutt egenkapital		<u>250 000</u>	<u>250 000</u>
Opptjent egenkapital			
Annen egenkapital	6	6 075 768	5 670 911
Sum opptjent egenkapital		<u>6 075 768</u>	<u>5 670 911</u>
Sum egenkapital		<u>6 325 768</u>	<u>5 920 911</u>
GJELD			
Kortsiktig gjeld			
Leverandørgjeld		882 346	1 056 693
Betalbar skatt	5	363 051	349 469
Skyldige offentlige avgifter		533 414	470 931
Utbytte		800 000	500 000
Annen kortsiktig gjeld	7	521 311	534 791
Sum kortsiktig gjeld		<u>3 100 123</u>	<u>2 911 884</u>
Sum gjeld		<u>3 100 123</u>	<u>2 911 884</u>
Sum gjeld og egenkapital		<u>9 425 891</u>	<u>8 832 794</u>

Fyresdal, 12.03.2020


Linda Aas
styrets leder


Preben Aas
styremedlem


Øyvind Aas
styremedlem/daglig leder


Monica Aas
styremedlem



Fyresdal Mat AS

Noter til regnskapet 2019

Note 1 Regnskapsprinsipper

Årsregnskapet er utarbeidet i samsvar med regnskapsloven av 1998 og god regnskapsskikk for små foretak i Norge.

Inntekter

Inntekt regnskapsføres når den er opptjent, altså når både risiko og kontroll i hovedsak er overført til kunden. Dette vil normalt være tilfellet når varen er levert til kunden. Inntektene regnskapsføres med verdien av vederlaget på transaksjonstidspunktet.

Varer

Varer er vurdert til det laveste av anskaffelseskost etter FIFO-metoden og netto salgsverdi.

Kostnader

Kostnader regnskapsføres som hovedregel i samme periode som tilhørende inntekt. I de tilfeller det ikke er en klar sammenheng mellom utgifter og inntekter fastsettes fordelingen etter skjønnsmessige kriterier. Øvrige unntak fra sammenstillingsprinsippet er angitt der det er aktuelt.

Skatter

Skattekostnaden sammenstilles med regnskapsmessig resultat før skatt. Skatt knyttet til egenkapitaltransaksjoner, for eksempel konsernbidrag, føres mot egenkapitalen.

Skattekostnaden består av betalbar skatt (skatt på årets direkte skattepliktige inntekt) og endring i netto utsatt skatt. Skattekostnaden fordeles på ordinært resultat og virkning av prinsippendring og korrigerer av feil i henhold til skattegrunnlaget. Utsatt skatt og utsatt skattefordel er presentert netto i balansen.

Hovedregel for vurdering og klassifisering av eiendeler og gjeld

Eiendeler bestemt til varig eie eller bruk er klassifisert som anleggsmidler. Andre eiendeler er klassifisert som omløpsmidler. Fordringer som skal tilbakebetales innen et år er klassifisert som omløpsmidler. Ved klassifisering av kortsiktig og langsiktig gjeld er tilsvarende kriterier lagt til grunn.

Omløpsmidler vurderes til laveste av anskaffelseskost og virkelig verdi.

Anleggsmidler vurderes til anskaffelseskost, men nedskrives til gjenvinnbart beløp dersom dette er lavere enn bokført verdi, og verdifallet forventes ikke å være forbigående. Anleggsmidler med begrenset økonomisk levetid avskrives planmessig.

Fordringer

Kundefordringer og andre fordringer er oppført til pålydende etter fradrag for avsetning til forventet tap. Avsetning til tap gjøres på grunnlag av en individuell vurdering av de enkelte fordringer.

Bankinnskudd, kontanter og lignende

Bankinnskudd, kontanter ol. inkluderer kontanter, bankinnskudd og andre betalingsmidler med forfallsdato som er kortere enn tre måneder fra anskaffelse.



Fyresdal Mat AS
Noter til regnskapet 2019

Note 2 Aksjonærer

Aksjekapitalen i Fyresdal Mat AS pr. 31.12 består av:

	Antall	Pålydende	Bokført
Ordinære aksjer	500	500,00	250 000
Sum	500		250 000

Eierstruktur

De største aksjonærene i % pr. 31.12 var:

	Ordinære	Eierandel	Stemmeandel
Øyvind Aas	200	40,0	40,0
Linda Aas	150	30,0	30,0
Monica Aas	75	15,0	15,0
Preben Aas	75	15,0	15,0
Totalt antall aksjer	500	100,0	100,0

Aksjer og opsjoner eiet av medlemmer i styret og daglig leder:

Navn	Verv	Ordinære
Øyvind Aas	styremedlem/daglig leder	200
Linda Aas	styrets leder	150
Monica Aas	styremedlem	75
Preben Aas	styremedlem	75

Note 3 Lønnskostnader og ytelser, godtgjørelser til daglig leder, styret og revisor

	2019	2018
Lønnskostnader		
Lønninger	3 755 772	3 677 865
Arbeidsgiveravgift	416 366	402 490
Pensjonskostnader	68 889	61 520
Andre ytelser	64 861	71 224
Sum	4 305 888	4 213 099

Selskapet har i 2019 sysselsatt 10 årsverk.

Pensjonsforpliktelser

Selskapet er pliktig til å ha tjenestepensjonsordning etter lov om obligatorisk tjenestepensjon. Selskapets pensjonsordninger tilfredsstiller kravene i denne lov.

Ytelser til ledende personer	Lønn	Andre godtgjørelser
Daglig leder	713 600	5 433
Sum	713 600	5 433

Det er ikke utbetalt lønn eller annen godtgjørelse til styret.
Det er ikke ytet lån eller gitt noen form for sikkerhetsstillelser til styret.

	2019	2018
Honorar til revisor eks. mva utgjør:		
Lovpålagt revisjon	18 000	17 000
Regnskapsteknisk bistand	7 850	8 600
Skatterådgivning- teknisk oppsett av ligningspapirer	6 950	6 700
Annen bistand	4 000	0
Sum	36 800	32 300



Fyresdal Mat AS

Noter til regnskapet 2019

Note 4 Anleggsmidler

	Inventar	Bygningsmessig innredning	Sum
Anskaffelseskost pr. 01.01.19	2 577 097	1 715 308	4 292 405
+ Tilgang kjøpte anleggsmidler	75 797	15 750	91 547
= Anskaffelseskost 31.12.19	<u>2 652 894</u>	<u>1 731 058</u>	<u>4 383 952</u>
Akkumulerte avskrivninger 31.12.19	2 250 910	1 164 376	3 415 286
= Bokført verdi 31.12.19	<u>401 984</u>	<u>566 682</u>	<u>968 666</u>
Årets ordinære avskrivninger	278 813	158 303	437 116
Økonomisk levetid	3 - 7 år	5 - 10 år	
Avskrivningsplan	Lineær	Lineær	

Note 5 Skatt

Årets skattekostnad	2019	2018
Resultatført skatt på ordinært resultat:		
Betalbar skatt	363 051	349 469
Endring i utsatt skattefordel	-23 023	-16 812
Skattekostnad ordinært resultat	<u>340 028</u>	<u>332 657</u>
Skattepliktig inntekt:		
Ordinært resultat før skatt	1 544 885	1 420 794
Permanente forskjeller	696	21 107
Endring i midlertidige forskjeller	104 652	77 530
Skattepliktig inntekt	<u>1 650 233</u>	<u>1 519 430</u>
Betalbar skatt i balansen:		
Betalbar skatt på årets resultat	363 051	349 469
Sum betalbar skatt i balansen	<u>363 051</u>	<u>349 469</u>
Beregning av effektiv skattesats:		
Resultat før skatt	1 544 885	1 420 794
Beregnet skatt av resultat før skatt	339 875	326 783
Skatteeffekt av permanente forskjeller	153	4 855
Effekt av endring av skattesats	0	1 020
Sum	<u>340 028</u>	<u>332 657</u>
Effektiv skattesats	22,0 %	23,4 %

Skatteeffekten av midlertidige forskjeller som har gitt opphav til utsatt skatt og utsatte skattefordeler, spesifisert på typer av midlertidige forskjeller:

	2019	2018	Endring
Varige driftsmidler	-197 648	-92 996	104 652
Fordringer	-9 000	-9 000	0
Sum	<u>-206 648</u>	<u>-101 996</u>	<u>104 652</u>
Utsatt skattefordel (22 %)	-45 463	-22 439	23 023



Fyresdal Mat AS
Noter til regnskapet 2019

Note 6 Egenkapital

	Aksjekapital	Annen egenkapital	Sum egenkapital
Pr 01.01.2019	250 000	5 670 911	5 920 911
Årets resultat		1 204 857	1 204 857
Utbytte		-800 000	-800 000
Pr 31.12.2019	250 000	6 075 768	6 325 768

Note 7 Poster som er slått sammen i regnskapet

Andre fordringer	2019	2018
Fordring aksjonær	42 483	40 375
Opptjente bonuser og rabatter	1 028 339	1 244 010
Forskuddsbetalte kostnader	1 593	6 909
Andre periodiseringer og kortsiktige fordringer	52 354	63 136
Sum andre fordringer	1 124 770	1 354 431
Annen kortsiktig gjeld	2019	2018
Påløpte feriepenger	-415 095	-379 665
Andre påløpte kostnader	-106 216	-155 125
Sum annen kortsiktig gjeld	-521 311	-534 791

Note 8 Bankinnskudd

Innestående midler på skattetrekkkonto (bundne midler) er på kr. 180 412.