



ÅRSREGNSKAPET FOR REGNSKAPSÅRET 2020 - GENERELL INFORMASJON

Enheten

Organisasjonsnummer: 916 513 887
Organisasjonsform: Aksjeselskap
Foretaksnavn: FOSENKRAFT AS
Forretningsadresse: Emil Schanches gate 10
7160 BJUGN

Regnskapsår

Årsregnskapets periode: 01.01.2020 - 31.12.2020

Konsern

Mørselskap i konsern: Ja
Konsernregnskap lagt ved: Ja

Regnskapsregler

Regler for små foretak benyttet: Nei
Benyttet ved utarbeidelsen av årsregnskapet til selskapet: Regnskapslovens alminnelige regler
Benyttet ved utarbeidelsen av årsregnskapet til konsernet: Regnskapslovens alminnelige regler

Årsregnskapet fastsatt av kompetent organ

Bekreftet av representant for selskapet: Torstein Hansen
Dato for fastsettelse av årsregnskapet: 26.05.2021

Grunnlag for avgivelse

År 2020: Årsregnskapet er elektronisk innlevert
År 2019: Tall er hentet fra elektronisk innlevert årsregnskap fra 2020

Det er ikke krav til at årsregnskapet m.v. som sendes til Regnskapsregisteret er undertegnet. Kontrollen på at dette er utført ligger hos revisor/enhetens øverste organ. Sikkerheten ivaretas ved at innsender har rolle/rettighet for innsending av årsregnskapet via Altinn, og ved at det bekreftes at årsregnskapet er fastsatt av kompetent organ.

Brønnøysundregistrene, 29.07.2022



Resultatregnskap

Beløp i: NOK	Note	2020	2019
RESULTATREGNSKAP			
Inntekter			
Salgsinntekt	1	1 199 131	383 725
Annen driftsinntekt		4 050	289 465
Sum inntekter		1 203 181	673 190
Kostnader			
Varekostnad		5 071	7 936
Lønnskostnad	2,13	6 270 533	4 080 947
Avskrivning på varige driftsmidler	3	8 868	11 052
Annen driftskostnad	2	1 479 854	1 595 217
Sum kostnader		7 764 325	5 695 151
Driftsresultat		-6 561 145	-5 021 961
Finansinntekter og finanskostnader			
Inntekt på investering i datterselskap		2 434 414	18 125 635
Inntekt på inv. i tilknyttet selskap	4	2 381 692	
Renteinntekt fra foretak i samme konsern		482 656	2 989 766
Annen renteinntekt		78 602	360 035
Annen finansinntekt		117 142	3 745
Sum finansinntekter		5 494 506	21 479 181
Annen rentekostnad		4 824 541	5 784 888
Annen finanskostnad			450
Sum finanskostnader		4 824 541	5 785 338
Netto finans		669 966	15 693 843
Ordinært resultat før skattekostnad		-5 891 179	10 671 881
Skattekostnad på ordinært resultat	10	-1 799 951	
Ordinært resultat etter skattekostnad		-4 091 228	10 671 881
Årsresultat		-4 091 228	10 671 881
Årsresultat etter minoritetsinteresser		-4 091 228	10 671 881



Resultatregnskap

Beløp i: NOK	Note	2020	2019
Overføringer og disponeringer			
Ordinært utbytte		2 097 127	2 500 000
Overføringer annen egenkapital	7	-6 188 355	8 171 881
Sum overføringer og disponeringer		-4 091 228	10 671 881



Balanse

Beløp i: NOK	Note	2020	2019
BALANSE - EIENDELER			
Anleggsmidler			
Immaterielle eiendeler			
Utsatt skattefordel	10	4 655 467	
Sum immaterielle eiendeler		4 655 467	
Varige driftsmidler			
Driftsløsøre, inventar, verktøy, kontorm.	3,11		8 868
Sum varige driftsmidler			8 868
Finansielle anleggsmidler			
Investering i datterselskap	4	106 414 391	106 414 391
Lån til foretak i samme konsern	9	33 801 658	30 420 968
Investeringer i tilknyttet selskap	4	62 756 414	62 756 414
Investeringer i aksjer og andeler	4	8 793 960	6 901 500
Sum finansielle anleggsmidler		211 766 423	206 493 273
Sum anleggsmidler		216 421 890	206 502 141
Omløpsmidler			
Varer			
Fordringer			
Kundefordringer		35 028	69 202
Andre kortsiktige fordringer		186 540	488 885
Konsernfordringer	9	3 402 414	7 833 613
Sum fordringer		3 623 982	8 391 700
Bankinnskudd, kontanter og lignende			
Bankinnskudd, kontanter o.l.	12	12 971 543	22 544 291
Sum bankinnskudd, kontanter og lignende		12 971 543	22 544 291
Sum omløpsmidler		16 595 525	30 935 991
SUM EIENDELER		233 017 415	237 438 132



Balanse

Beløp i: NOK	Note	2020	2019
BALANSE - EGENKAPITAL OG GJELD			
Egenkapital			
Innskutt egenkapital			
Selskapskapital	6,7	25 100 000	25 100 000
Overkurs	7	102 754 391	102 754 391
Sum innskutt egenkapital		127 854 391	127 854 391
Opptjent egenkapital			
Annen egenkapital	7	31 082 722	34 415 561
Sum opptjent egenkapital		31 082 722	34 415 561
Sum egenkapital		158 937 113	162 269 952
Gjeld			
Langsiktig gjeld			
Pensjonsforpliktelser	13	2 328 633	1 114 678
Sum avsetninger for forpliktelser		2 328 633	1 114 678
Annen langsiktig gjeld			
Øvrig langsiktig gjeld	8	68 347 000	68 347 000
Sum annen langsiktig gjeld		68 347 000	68 347 000
Sum langsiktig gjeld		70 675 633	69 461 678
Kortsiktig gjeld			
Leverandørgjeld		618 168	999 628
Skyldig offentlige avgifter		316 411	362 792
Utbytte		2 097 127	2 500 000
Kortsiktig konserngjeld	9	29 998	1 534 034
Annen kortsiktig gjeld		342 966	310 048
Sum kortsiktig gjeld		3 404 670	5 706 502
Sum gjeld		74 080 303	75 168 180
SUM EGENKAPITAL OG GJELD		233 017 416	237 438 132



Konsernets resultatregnskap

Beløp i: NOK	Note	2020	2019
RESULTATREGNSKAP			
Inntekter			
Salgsinntekt	1	78 635 000	141 401 000
Andre driftsinntekter		4 166 000	10 293 000
Sum inntekter		82 801 000	151 694 000
Kostnader			
Varekostnad		36 879 000	89 420 000
Lønnskostnad	2,13	34 794 000	35 479 000
Avskrivninger	3	4 163 000	4 310 000
Annen driftskostnad	2	12 361 000	15 821 000
Sum kostnader		88 197 000	145 030 000
Driftsresultat		-5 396 000	6 664 000
Finansinntekter og finanskostnader			
Reversering tidligere nedskrivning			
Annen renteinntekt		263 000	571 000
Annen finansinntekt		161 000	155 000
Andel resultat tilknyttet selskap	4	5 230 000	2 719 000
Sum finansinntekter		5 654 000	3 445 000
Nedskrivning finansiell verdi			
Annen rentekostnad		5 114 000	4 400 000
Annen finanskostnad		6 000	8 000
Sum finanskostnader		5 120 000	4 408 000
Netto finans		534 000	-963 000
Ordinært resultat før skattekostnad		-4 862 000	5 701 000
Skattekostnad ordinært resultat	10	-1 750 000	-199 000
Ordinært resultat etter skattekostnad		-3 112 000	5 900 000
Årsresultat		-3 112 000	5 900 000
Årsresultat etter minoritetsinteresser		-3 112 000	5 900 000



Konsernets resultatregnskap

Beløp i: NOK	Note	2020	2019
Overføringer og disponeringer			
Overført til annen egenkapital		-3 112 000	5 900 000
Sum overføringer og disponeringer		-3 112 000	5 900 000



Konsernets balanse

Beløp i: NOK	Note	2020	2019
BALANSE - EIENDELER			
Anleggsmidler			
Immaterielle eiendeler			
Utsatt skattefordel	10	9 494 000	4 825 000
Sum immaterielle eiendeler		9 494 000	4 825 000
Varige driftsmidler			
Tomter og bygninger	11	52 840 000	65 230 000
Maskiner, anlegg og biler	3,11	1 758 000	2 629 000
Sum varige driftsmidler		54 598 000	67 859 000
Finansielle anleggsmidler			
Investeringer i tilknyttet selskap	4	72 593 000	71 870 000
Investeringer i aksjer	4	13 864 000	13 041 000
Andre langsiktige fordringer		2 387 000	1 270 000
Sum finansielle anleggsmidler		88 844 000	86 181 000
Sum anleggsmidler		152 936 000	158 865 000
Omløpsmidler			
Varer			
Varelager	5	2 018 000	2 832 000
Sum varer		2 018 000	2 832 000
Fordringer			
Kundefordringer		12 661 000	28 175 000
Andre fordringer	13	15 592 000	3 026 000
Sum fordringer		28 253 000	31 201 000
Bankinnskudd, kontanter og lignende			
Bankinnskudd	12	25 547 000	23 883 000
Sum bankinnskudd, kontanter og lignende		25 547 000	23 883 000
Sum omløpsmidler		55 818 000	57 916 000
SUM EIENDELER		208 754 000	216 781 000



Konsernets balanse

Beløp i: NOK	Note	2020	2019
BALANSE - EGENKAPITAL OG GJELD			
Egenkapital			
Innskutt egenkapital			
Selskapskapital	6,7	25 100 000	25 100 000
Overkurs	7	102 754 000	102 754 000
Sum innskutt egenkapital		127 854 000	127 854 000
Opptjent egenkapital			
Annen egenkapital	7	-15 037 000	-9 618 000
Sum opptjent egenkapital		-15 037 000	-9 618 000
Sum egenkapital		112 817 000	118 236 000
Gjeld			
Langsiktig gjeld			
Pensjonsforpliktelser	13	3 007 000	2 032 000
Sum avsetninger for forpliktelser		3 007 000	2 032 000
Annen langsiktig gjeld			
Ansvarlig lånekapital	8	68 347 000	68 347 000
Sum annen langsiktig gjeld		68 347 000	68 347 000
Sum langsiktig gjeld		71 354 000	70 379 000
Kortsiktig gjeld			
Gjeld til kredittinstitusjoner	11	2 169 000	7 242 000
Leverandørgjeld		6 551 000	2 994 000
Betalbar skatt			
Skyldige offentlige avgifter		3 554 000	5 082 000
Utbytte		2 097 000	2 500 000
Kortsiktig konserngjeld	9		
Annen kortsiktig gjeld		10 212 000	10 347 000
Sum kortsiktig gjeld		24 583 000	28 165 000
Sum gjeld		95 937 000	98 544 000



Konsernets balanse

Beløp i: NOK	Note	2020	2019
SUM EGENKAPITAL OG GJELD		208 754 000	216 780 000



Årsregnskap
Fosenkraft AS



7160 BJUGN

Org.nr 916 513 887



Fosenkraft AS

Årsberetning 2020

Årsberetning 2020

Virksomhetens art og hvor den drives

FosenKraft AS virksomhet er å eie aksjer og andeler i andre selskaper, samt det som naturlig står i forbindelse med dette. Selskapet skal kunne drive med aktivt eierskap i de selskap man eier aksjer i. FosenKraft AS er fra 1. januar 2020 eid av kommunene Ørland og Indre Fosen i forholdet 4:1 og har sitt hovedkontor i Bjugn i Ørland kommune.

Selskapet ble stiftet 16.12.2015 og er morselskap. Se avsnitt om konsern nedenfor.

Rettvisende oversikt over utvikling og resultat

Selskapet har et årsresultat som tilsier et underskudd kr 3 112 255. Selskapet har en egenkapital pr 31.12 på kr 158 937 113,-.

Styret mener at årsregnskapet gir et rettvisende bilde av selskapets eiendeler og gjeld, finansielle stilling og resultat.

Finansiell risiko

Markedsrisiko

Fosenkraft AS innehar ikke noen egen direkte markedsrisiko, da denne er knyttet til datterselskapenes aktivitet;

FosenKraft Energi AS benytter et TM-byrå i winbackkampanje som gir tilfredsstillende resultater i økning av antall kunder. Risikohåndtering i forbindelse med volatile kraftpriser håndteres i stor grad av samarbeidspartnere av FosenKraft Energi AS, der selskapet selv tar begrenset risiko. De produktene hvor risiko er størst er håndtert av selskapet i samarbeid med ledende aktører innen krafthandel i Norge.

For Fosenkraft Elektro AS har konkurransen i markedet de siste årene vært mer krevende. I prosjekter må selskapet vurdere risiko opp mot de betingelsene som oppnås i markedet, både kortsiktig og langsiktig. Viktig for selskapet er fokus på ledelse og prosjektstyring. I den anledning har selskapet over tid jobbet med omstillingsprosess hvor intern organisering, salg og strategiarbeid har vært fokus.

Kreditrisiko

Konsernet har over tid jobbet godt med sine innfordringsrutiner. Dette underbygges av rapportene som mottas fra vårt innfordringselskap. Det er også gjennomført en analyse av vår bankforbindelse der de blant annet har hatt fokus på kreditt- og innfordringsrutiner.

Likviditetsrisiko

Det vurderes at rutine/tiltakene for å dempe kredittrisikoen og markedsrisikoen er god. Dette bidrar blant annet til at konsernet, sammen med god kontantstrøm og kredittverdighet, etter vår oppfatning gir lav refinansieringsrisiko. Våre rentebetingelser på lån i konsernet mener vi underbygger denne vurderingen.

Forsknings- og utviklingsaktiviteter

FosenKraft Energi AS er medlem av Fornybarklyngen. Dette er et klyngesamarbeid mellom energiselskaper, leverandører og NTNU/SINTEF.



Fosenkraft AS

Årsberetning 2020

FosenKraft Energi AS har meldt inn prosjekt for å utvikle Nye Brekstad til en bærekraftig kystby, spesielt med tanke på energibruk til fergelading, hydrogen til hurtigbåter og nytt terminalbygg.

Fortsatt drift

Årsregnskapet for 2020 for FosenKraft AS er satt opp under forutsetning av fortsatt drift. Det bekreftes herved at forutsetningen for fortsatt drift er tilstede.

Likestilling

Bedriften har 3 ansatte, herav 2 menn og 1 kvinne. Styret består av representanter for bedriftens aksjonærer og representanter for ansatte i konsernet. Styret består av 5 menn og 2 kvinner. Styret har ut fra vurdering av bedriftens størrelse, antall ansatte og stillingskategorier ikke funnet det nødvendig å iverksette spesielle tiltak med hensyn til likestilling.

Ytre miljø

Selskapets virksomhet påvirker ikke det ytre miljø utover det som er vanlig i bransjen.

Samfunnsansvar

FosenKraft AS vil være en katalysator og tilrettelegger for fornybare og bærekraftige prosjekter på vegne av Fosensamfunnet. Dette er vårt samfunnsansvar.

Vi skal fortsatt støtte unge fosninger innen kultur og idrett, men vi skal også tilrettelegge i enda større grad for entreprenørskap. Vårt samfunnsansvar er å tilrettelegge for Fosens innbyggere slik at regionen står sterkt i forhold til teknologi og verdiskapning. Dette er vårt samfunnsbidrag.

Framtidig utvikling

Konsernet har tradisjonelt vært innovativ og framoverlent i forhold til samfunnsoppgaver. FosenKraft AS skal være initiativtaker og prosjekteier i fornybarprosjekter også framover. Automatisering og robotisering er noe av det som vil bli ytterligere fokusert på. Konsernet har gjennom sitt pågående strategiarbeid utarbeidet et mål bilde fram til 2028, og satt klare forventninger til vekst i kompetansearbeidsplasser og økonomi.

Det grønne skiftet har kommet og FosenKraft AS er i en kontinuerlig endringsprosess for og fortsatt ha en hovedrolle i vår region med tanke på innføring av ny teknologi til bedrifter og private hjem. Man ser også en dreining hos forskjellige aktører med en voldsom økning i bruk av fornybar teknologi i lokalsamfunnene, når det blant annet gjelder solceller, smarthus, plusshus, elbil, mikroproduksjon og lignende.

Bransjene konsernet opererer innenfor er i likhet med samfunnet for øvrig i stadig endring. Fosenkraft tar derfor høyde for store endringer / omveltninger i fremtiden, både organisatorisk og teknologisk. Disse endringene skjer både i det daglige arbeidet i hver enkelt virksomhet og på et overordnet nivå i form av strategiarbeid i styret og med eierne. Det er derfor viktig at konsernet er beredt for raske endringer, både på kort og lang sikt innen hvert av forretningsområdene. Eksempelvis vil Fosenkraft Eiendom AS kunne ta en mye større posisjon i den teknologiske utviklingen innen fremtidens energisektor, samt utvikling og nyttegjøring av nye forretningsområder som vil komme.

FosenKraft AS skal gå foran for Fosen!



Fosenkraft AS

Årsberetning 2020

Konsernet

Konsernet omfatter morselskapet FosenKraft AS, FosenKraft Energi AS, Fosenkraft Elektro AS og FosenKraft Eiendom AS. FosenKraft Eiendom AS eier 100 % i FK Eiendom Brekstad AS.

Eier- og organisasjonsstruktur fra 1. januar 2020:



FosenKraft Energi AS

Selskapet har virksomhet innen kraftproduksjon, kraftsalg, eiendomsutvikling og drift av fjernvarmeanlegg i Bjugn og på Brekstad. Selskapet har sitt hovedkontor i Bjugn i Ørland kommune.

- Årsresultat kr 1 421 134 etter skattekostnad.
- Det er disponert konsernbidrag på netto kr 1 898 843.
- Antall ansatte per 31.12.20 er 6 fordelt mellom 2 menn og 4 kvinner. Styret på 5 personer består av 2 menn og 3 kvinner.
- Sykefravær 2020 var på 3,04 %.



Fosenkraft AS

Årsberetning 2020

Fosenkraft Elektro AS

Selskapet driver Elektroentreprenørvirksomhet samt service på hvitevarer fra leide lokaler i Bjugn i Ørland kommune.

- Årsresultat kr 557 550 etter skattekostnad.
- Antall ansatte ved årsskifte var 36 og styret består av 3 menn og 2 kvinner.
- Sykefravær i 2020 var på 4,6%.

FosenKraft Eiendom AS

Selskapets virksomhet er på forretningsmessig grunnlag å drive eiendomsutvikling, eiendomsdrift og forvaltning. Virksomheten har sitt hovedkontor i Bjugn kommune.

- Årsresultat kr -1 948 136 etter skattekostnad.
- Ingen fast ansatte og styret består av 2 menn og 1 kvinne.

Nettselskapet AS

Nettselskapet er et tilknyttet selskap til konsernet med en eierandel på 38,25% og er en vesentlig eierpost. Selskapets resultat inngår i konsernregnskapet kun med poster fra andel resultat.

Nettselskapet er et resultat av fusjon mellom nettselskapene Fosen Nett AS, Sodvin og Orkland. Målet med etableringen var å tilfredsstille myndighetenes krav om selskapsmessig og funksjonelt skille, sikre eierne god avkastning og forutsigbart utbytte, beholde lokale kompetansearbeidsplasser og beredskap, økt leveransekvallitet, samt få en gunstig utvikling av nettleienivået.

Selskapets hovedkontor ligger i Fosenkrafts lokaler i nye Ørland kommune.

Oppstilling resultat mot budsjett morselskap og datterselskap

	FosenKraft	FK Elektro	FK Eiendom	FK Energi
Driftsresultat	-6 561 145	762 137	-1 517 051	1920799
Ordinært resultat før skattekostnad	-4 091 229	737 217	-1 650 140	1 421 134
Ordinært resultat før skattekostnad, budsjett	-2 838 000	2 503 000	-952 000	5 038 000

Kommentar til de største avvikene mot budsjett:

Samlet for konsern medførte årets aktuarberegninger en samlet kostnad på 1,6MNOK. Strømpriser medførte en reduksjon i inntekt knyttet til produksjon i Teksdal på ca 3MNOK. Begge tilfellene er påvirket av korona som slo inn i mars 2020. Fosenkraft Elektro ble også hardt rammet av korona, men klarte likevel å lande et bra overskudd i 2020.




Fosenkraft AS


Årsberetning 2020

Disponering av årets resultat

Årets resultat etter skatt	- 4 091 229
Utbytte	2 097 127
Overført til egenkapital	- 6 188 356

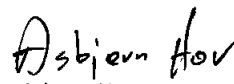
Bjugn, 28.04.2021


Geir Finseth
Styrets leder


Knut Nasset
Nestleder


Jostein Tårnes
Styremedlem


Gerd Hegvik
Styremedlem


Asbjørn Hov
Styremedlem


Stian Tyskø
Styremedlem


Gunnhild Tettli
Styremedlem


Arnt Ragnvald Solem
Daglig leder



Fosenkraft AS

Resultatregnskap 2020

MORSELSKAP				KONSERN	
2019	2020	NOTE	DRIFTSINTEKTER OG DRIFTSKOSTNADER	2020	2019
383 725	1 199 131	1	Salgsinntekt	78 635 138	141 401 465
289 465	4 050		Annen driftsinntekt	4 165 995	10 293 095
673 190	1 203 181		Sum driftsinntekter	82 801 133	151 694 560
7 936	5 071		Varekostnad	36 878 620	89 419 918
4 080 947	6 270 533	2,13	Lønnskostnad	34 794 573	35 479 375
11 052	8 868	3	Avskrivning på varige driftsmidler og immaterielle eiendeler	4 162 924	4 309 580
1 595 217	1 479 854	2	Annen driftskostnad	12 361 356	15 820 829
5 695 152	7 764 326		Sum driftskostnader	88 197 474	145 029 702
-5 021 962	-6 561 145		Driftsresultat	-5 396 341	6 664 858
FINANSINTEKTER OG FINANSKOSTNADER					
18 125 635	2 434 414		Inntekt på investering i datterselskap	0	0
	2 381 692	4	Inntekt på tilknyttede selskaper	5 230 037	2 718 763
2 989 766	482 656		Renteinntekt fra foretak i samme konsern	0	0
360 035	78 602		Annen renteinntekt	262 600	570 722
3 745	117 142		Annen finansinntekt	161 064	155 075
0	0		Rentekostnad til foretak i samme konsern	-1	0
5 784 888	4 824 541		Annen rentekostnad	5 113 683	4 400 234
450	0		Annen finanskostnad	5 930	8 185
15 693 843	669 965		Netto finansresultat	534 088	-963 859
10 671 881	-5 891 180		Ordinært resultat før skattekostnad	-4 862 253	5 700 998
0	-1 799 951	10	Skattekostnad på ordinært resultat	-1 749 998	-199 259
10 671 881	-4 091 229		Ordinært resultat	-3 112 255	5 900 257
10 671 881	-4 091 229		ÅRSRESULTAT	-3 112 255	5 900 257
			Minoritetenes andel av årsresultatet	0	0
			Majoritetens andel av årsresultatet	-3 112 255	5 900 257
OVERFØRINGER					
8 171 881	-6 188 356	7	Overført annen egenkapital		
2 500 000	2 097 127		Avsatt til utbytte		
10 671 881	-4 091 229		Sum overføringer		

Fosenkraft AS
Balanse 2020

MORSELSKAP		NOTE	EGENKAPITAL OG GJELD	KONSERN	
2019	2020			2020	2019
			Egenkapital		
			Innskutt egenkapital		
25 100 000	25 100 000	6,7	Selskapskapital	25 100 000	25 100 000
102 754 391	102 754 391	7	Overkurs	102 754 391	102 754 391
<u>127 854 391</u>	<u>127 854 391</u>		Sum innskutt egenkapital	<u>127 854 391</u>	<u>127 854 391</u>
			Opptjent egenkapital		
34 415 561	31 082 722	7	Annen egenkapital	-15 036 934	-9 617 522
<u>34 415 561</u>	<u>31 082 722</u>		Sum opptjent egenkapital	<u>-15 036 934</u>	<u>-9 617 522</u>
0	0		Minoritetsinteress	0	0
<u>162 269 952</u>	<u>158 937 113</u>		Sum egenkapital	<u>112 817 457</u>	<u>118 236 869</u>
			Gjeld		
			Avsetning for forpliktelser		
1 114 678	2 328 633	13	Pensjonsforpliktelser	3 007 012	2 032 057
<u>1 114 678</u>	<u>2 328 633</u>		Sum avsetninger for forpliktelser	<u>3 007 012</u>	<u>2 032 057</u>
			Annen langsiktig gjeld		
68 347 000	68 347 000	8	Øvrig langsiktig gjeld	68 347 000	68 347 000
<u>68 347 000</u>	<u>68 347 000</u>		Sum annen langsiktig gjeld	<u>68 347 000</u>	<u>68 347 000</u>
			Kortsiktig gjeld		
0	0	11	Gjeld til kredittinstitusjoner	2 169 180	7 242 271
999 628	618 168		Leverandørgjeld	6 551 348	2 993 872
362 792	316 411		Skyldig offentlige avgifter	3 553 775	5 081 809
2 500 000	2 097 127		Utbytte	2 097 127	2 500 000
1 534 034	29 998	9	Kortsiktig gjeld til konsernselskap	0	0
310 048	342 966		Annen kortsiktig gjeld	10 211 606	10 347 049
<u>5 706 502</u>	<u>3 404 670</u>		Sum kortsiktig gjeld	<u>24 583 036</u>	<u>28 165 001</u>
<u>75 168 180</u>	<u>74 080 303</u>		Sum gjeld	<u>95 937 048</u>	<u>98 544 058</u>
<u>237 438 132</u>	<u>233 017 416</u>		SUM EGENKAPITAL OG GJELD	<u>208 754 503</u>	<u>216 780 922</u>

Bjugn, 28.04.2021

Geir Finseth
Styrets leder

Knut Nasset
Nestleder

Jostein Tårnes
Styremedlem

Gerd Hegvik
Styremedlem

Asbjørn Hov
Styremedlem

Stian Tyskø
Styremedlem

Gunnhild Tettli
Styremedlem

Arnt Ragnvold Solem
Daglig leder



Konsernregnskap Fosenkraft AS

Noter til regnskapet 2020

Regnskapsprinsipper

Årsregnskapet er satt opp i samsvar med regnskapsloven av 1998 og god regnskapskikk i Norge.

Konsolideringsprinsipper

Konsernregnskapet omfatter Fosenkraft AS med datterselskaper hvor Fosenkraft AS har bestemmende innflytelse som følge av juridisk eller faktisk kontroll. Konsernregnskapet er utarbeidet etter ensartede regnskapsprinsipper for like transaksjoner i alle selskaper som inngår i konsernregnskapet.

Alle vesentlige transaksjoner og mellomværende mellom selskaper i konsernet er eliminert.

Aksjer i datterselskaper er eliminert i konsernregnskapet etter oppkjøpsmetoden. Dette innebærer at det oppkjøpte selskapets eiendeler og gjeld vurderes til virkelig verdi på kjøpstidspunktet, og eventuell merpris ut over dette klassifiseres som goodwill. For deleide datterselskaper er kun %-vis andel av goodwill inkludert i balansen.

Konsernregnskapet består av Fosenkraft AS, Fosenkraft energi AS, Fosenkraft Elektro AS, Fosenkraft Eiendom AS og Fosenkraft Eiendom Brekstad AS. Tilknyttede selskap føres etter kostmetoden i selskapsregnskapet og etter egenkapitalmetoden i konsernet.

Hovedregel for vurdering og klassifisering av eiendeler og gjeld

Eiendeler bestemt til varig eie eller bruk er klassifisert som anleggsmidler. Andre eiendeler er klassifisert som omløpsmidler. Fordringer som skal tilbakebetales innen et år er klassifisert som omløpsmidler. Ved klassifisering av kortsiktig og langsiktig gjeld er tilsvarende kriterier lagt til grunn.

Omløpsmidler er vurdert til laveste av anskaffelseskost og virkelig verdi.

Anleggsmidler vurderes til anskaffelseskost, men nedskrives til gjenvinnbart beløp dersom dette er lavere enn bokført verdi, og verdifallet forventes ikke å være forbigående. Anleggsmidler med begrenset økonomisk levetid avskrives planmessig.

Annen langsiktig gjeld og kortsiktig gjeld er vurdert til pålydende beløp.

Aksjer og andeler

Langsiktige investeringer klassifiseres som anleggsmidler og vurderes etter kostmetoden. Investeringene blir nedskrevet til virkelig verdi dersom verdifallet ikke er forbigående og det må anses nødvendig etter god regnskapskikk.

Plassering i omløpsaksjer og aksjefond verdsettes til markedsverdier. Gevinst og tap føres som henholdsvis finansinntekter og finanskostnader.

Varer

Varer er vurdert til laveste av anskaffelseskost etter FIFO-metoden og netto salgsverdi.

For råvarer og varer i arbeid beregnes netto salgsverdi til salgsverdien av ferdig tilvirkede varer redusert for gjenværende tilvirkningskostnader og salgskostnader.



Inntekter

Inntekt regnskapsføres når den er opptjent, altså når krav på vederlag oppstår. Dette skjer når tjenesteytes, i takt med at arbeidet utføres. Inntektene regnskapsføres med verdien av vederlaget på transaksjonstidspunktet.

Fordringer

Kundefordringer og andre fordringer er oppført til pålydende etter fradrag for avsetning til forventet tap. Avsetning til tap gjøres på grunnlag av en individuell vurdering av de enkelte fordringene. I tillegg gjøres det for øvrige kundefordringer en uspesifisert avsetning for å dekke antatt tap.

Bankinnskudd, kontanter og lignende

Bankinnskudd, kontanter ol. inkluderer kontanter, bankinnskudd og andre betalingsmidler med forfallsdato som er kortere enn tre måneder fra anskaffelse.

Pensjoner

Konsernet har både en ytelsesbasert og en innskuddsbasert pensjonsordning.

Innskuddsplaner periodiseres etter sammenstillingsprinsippet. Årets innskudd til pensjonsordningen kostnadsføres

Ved regnskapsføring av pensjon som er ytelsesplan, kostnadsføres forpliktelsen over opptjenings-tiden i henhold til planens opptjeningsformel. Allokeringemetode tilsvarer planens opptjeningsformel med mindre det vesentlige av opptjeningen skjer mot slutten av opptjeningsperioden. Lineær opptjening legges da til grunn. For pensjonsordninger etter lov om foretakspensjon anvendes således lineær opptjening.

Estimatavvik og virkningen av endrede forutsetninger amortiseres over forventet gjenværende opptjenings-tid i den grad de overstiger 10 % av den største av pensjonsforpliktelsen og pensjonsmidlene (korridor). Virkningen av planendringer med tilbakevirkende kraft som ikke er betinget av fremtidig ansettelse, innregnes i resultatregnskapet umiddelbart.

Netto pensjonsforpliktelse er differansen mellom nåverdien av pensjonsforpliktelsene og verdien av pensjonsmidler som er avsatt for betaling av ytelsene. Pensjonsmidlene vurderes til virkelig verdi. Måling av pensjonsforpliktelse og pensjonsmidler gjennomføres på balansedagen. Arbeidsgiveravgift er inkludert i tallene, og er beregnet av faktisk underfinansiering. AFP-forpliktelser innenfor LO/NHO-ordningen er en ytelsesbasert flerforetaksordning, men som regnskapsføres som en innskuddsbasert ordning da den ikke er målbar

Kostnader

Kostnader regnskapsføres som hovedregel i samme periode som tilhørende inntekt. I de tilfeller det ikke er en klar sammenheng mellom utgifter og inntekter fastsettes fordelingen etter skjønnsmessige kriterier. Øvrige unntak fra sammenstillingsprinsippet er angitt der det er aktuelt.

Skatter

Skattekostnaden sammenstilles med regnskapsmessig resultat før skatt. Skattekostnaden består av betalbar skatt (skatt på årets direkte skattepliktige inntekt) og endring i netto utsatt skatt. Utsatt skatt og utsatt skattefordel er presentert netto i balansen.

For inntektsåret 2020 er det for morselskap foretatt ei prinsippendring vedrørende utsatt skattefordel. Tidligere år er ikke utsatt skattefordel bokført, men fra inntektsåret 2020 er denne bokført med bakgrunn i at vilkår for balanseføring er oppfylt, og selskapet defineres ikke som "små foretak". Prinsippendring medfører at utsatt skattefordel fra tidligere år øker sum eiendeler med 2 855 517 og egenkapital endres tilsvarende.

Kontantstrømoppstilling

Kontantstrømoppstillingen er utarbeidet etter den indirekte metoden. Kontanter og kontantekvivalenter omfatter kontanter, bankinnskudd og andre kortsiktige, likvide plasseringer som umiddelbart og med uvesentlig kursrisiko kan konverteres til kjente kontantbeløp og med forfallsdato kortere enn tre måneder fra anskaffelsesdato.



Note 1 Salgsinntekt

Morselskap		Per virksomhetsområde:	Konsern	
2019	2020		2020	2019
-	-	Energiomsætning	27 412 126	80 712 000
-	-	Kraftproduksjon	1 907 000	6 632 000
		Elektroinstallasjon	44 729 225	46 760 436
383 725	1 199 131	Salgsinntekter	6 132 996	7 339 564
289 465	4 050	Annen driftsinntekt	2 620 133	383 725
673 190	1 203 181	Sum	82 801 480	141 827 725

All omsetning av varer og tjenester foregår i Norge.

Note 2 Lønnskostnad, antall ansatte, godtgjørelser, lån til ansatte mm

Lønnskostnad			Konsern	
Morselskap	2020		2020	2019
2019	2020			
3 085 840	3 628 916	Lønnskostnad	27 191 665	29 592 221
271 292	256 799	Arbeidsgiveravgift	1 768 360	2 209 824
328 435	2 269 323	Pensjonskostnader	4 630 779	2 314 213
395 380	115 495	Andre ytelser	1 203 769	1 363 117
4 080 947	6 270 533	Sum	34 794 573	36 479 375
3,0	3,0	Antall årsverk sysselsatt i regnskapsåret	45	49

Ytelser til ledende personer	Lønn	Pensjonskostnader	Annen godtgjørelse
Daglig leder	1 448 055		177 412
Styret			399 541

Revisor

Kostnadsført godtgjørelse til Deloitte AS og samarbeidende selskaper fordeler seg slik (alle beløp ekskl. mva):

Morselskap			Konsern	
2019	2020		2020	2019
50 800	85 200	Lovpålagt revisjon	306 800	257 725
7 250	64 050	Andre tjenester	77 825	13 650



Note 3 Varige driftsmidler

Konsern	Tomter, bygg og annen fast eiendom	Maskiner og anlegg	Driftsløsøre, inventar, verktøy ol	SUM
Anskaffelseskost 01.01.	65 828 029	33 974 012	6 193 152	105 995 193
Tilgang kjøpte driftsmidler	802 755	-	231 499	1 034 254
Tilgang egentilv. driftsmidler	-	-	-	-
Avgang	-20 574 461	-	-1 352 644	-21 927 105
Anskaffelseskost 31.12.	46 056 323	33 974 012	5 072 007	85 102 342
Akk. avskrivninger 31.12.	12 564 408	14 603 177	3 336 670	30 504 255
Bokført verdi pr. 31.12.	33 491 915	19 370 835	1 735 337	54 598 087

Årets avskrivninger	2 362 282	941 821	858 821	4 162 924
Økonomisk levetid	-	0	-	-
Avskrivningsplan	-	0	-	-

Morselskap	Tomter, bygg og annen fast eiendom	Maskiner og anlegg	Driftsløsøre, inventar, verktøy ol	SUM
Anskaffelseskost 01.01.	-	-	33 156	33 156
Tilgang kjøpte driftsmidler	-	-	-	-
Tilgang egentilv. driftsmidler	-	-	-	-
Avgang	-	-	-	-
Anskaffelseskost 31.12.	-	-	33 156	33 156
Akk. avskrivninger 31.12.	-	-	33 156	33 156
Bokført verdi pr. 31.12.	-	-	-	-

Årets avskrivninger	-	-	8 868	8 868
Økonomisk levetid	-	0	3	-
Avskrivningsplan	-	0	Lineær	-

Leieavtaler, ikke balanseført

Selskap	Leieavtale	Årlig beløp	Mottaker	Merknad
Fosen Kraft Energi	Lokaler Botngård	348 246	Fosenkraft Eiendon	Tidsbestemt husleieavtale 20 år
Fosen Kraft Energi	Konvolutterings-	18 454	Quadiant Finance	Avtale utløper mai 21.
Fosenkraft Elektro	Lokaler Botngård	719 400	Fosenkraft Eiendon	Tidsbestemt husleieavtale 20 år
Fosenkraft Elektro	3 biler	279 744	DnB Finans	Leases i 5 år
Fosenkraft Elektro	3 biler	184 609	Volkswagen Møller	Leases i 5 år, første utløp i mars 202
Fosenkraft Elektro	Kopimaskin	18 318	DnB Finans	Leases fram til mars 2023



Note 4 Datterselskap, tilknyttet selskap m.v.

Morselskap

Datterselskap

Firma	Ansk.- tidspunkt	Konsolidert (ja/nei)	Forretnings- kontor	Stemme-andel	Eier- andel
Fosenkraft Energi AS		ja	Bjugn	100 %	100 %
Fosenkraft Elektro AS		ja	Bjugn	100 %	100 %
Fosenkraft Eiendom AS		ja	Bjugn	100 %	100 %

Firma	Egenkapital i følge siste årsregnskap	Årsresultat i følge siste årsregnskap
Fosenkraft Energi AS	47 994 443	1 421 134
Fosenkraft Elektro AS	1 469 170	557 550
Fosenkraft Eiendom AS	5 808 128	-1 948 133

Tilknyttet selskap

Firma	Ansk.- tidspunkt	Konsolidert (ja/nei)	Forretnings- kontor	Stemme-andel	Eier- andel
Nettselskapet AS		nei	Trondheim	38,25 %	38,25 %

Firma	Egenkapital i følge siste årsregnskap	Årsresultat i følge siste årsregnskap
Nettselskapet AS	166 239 149	15 820 444

Andre aksjer og andeler

Firma	Eierandel	Anskaffelses- kost	Bokført verdi
Botngaard Bioprotix AS	0,45 %	125 000	1 000
Ørland Sparebank	14,53 %	7 992 960	7 992 960
Indre Fosen Invest	17,59 %	800 000	800 000



Konsern

Datterselskap

Firma	Ansk.- tidspunkt	Konsolidert (ja/nei)	Forretnings- kontor	Stemme-andel	Eier- andel
Fosenkraft Energi AS		ja	Bjugn	100 %	100 %
Fosenkraft Elektro AS		ja	Bjugn	100 %	100 %
Fosenkraft Eiendom AS		ja	Bjugn	100 %	100 %
FK eiendom Brekstad		ja	Bjugn	100 %	100 %

Tilknyttet selskap

	Nett- selskapet AS	Kraft- montasjen AS	Osaelva Kraftverk AS	Getek AS
Forretningskontor	Bjugn	Rissa	Trondheim	Malvik
Eierandel	38,25 %	33,33 %	50 %	40 %
Opprinnelig anskaffelseskost	67 392 890	1 671 000	60 000	
Balaseført egenkapital på kjøpstidspunktet	67 392 890	1 461 423	52 413	
Henførbart merverdi		209 577	7 587	
Anskaffelseskost ved nytegnning og konvertering av lån 2017		2 000 000		
Balaseført egenkapital på kjøpstidspunktet		2 002 773		
Henførbart mindreverdi 2017		-2 773		
Anskaffelseskost ved kjøp aksjer 2020				1
Balaseført egenkapital på kjøpstidspunktet				-440 082
Henførbart merverdi 2020				440 082
Inngående balanse 01.01.20	69 774 964	2 095 689	-	-
Anskaffelse 2020	-			
Innskutt ny kapital				1 000 000
Andre endringer i kapital	-3 065 552			
Ubytte	-2 381 693			
Avskrivning goodwill				-74 862
Andel årets resultat	-735 194	263 876	-	-269 024
Utgående balanse 31.12.19	63 592 525	2 359 565	-	656 114

Andre aksjer og andeler

Firma	Eierandel	Anskaffelses- kost	Bokført verdi
Botngaard Bioprotix AS	0,45 %	125 000	1 000
Øriand Sparebank	14,53 %	7 992 960	7 992 960
Indre Fosen Invest	17,59 %	800 000	800 000
Trønderkraf AS	5,88 %	10 000	10 000
Elekt AS	11,76 %	5 000 000	5 000 000
Egenkapitalinnskudd KLP		1 129 000	1 129 000



Note 5 Varer

Morselskap			Konsem	
2019	2020		2020	2019
-	-	Varelager	2 109 085	2 999 000
-	-	Ukuransavsetning	-91 085	-167 000
-	-	Sum	2 018 000	2 832 000

Note 6 Aksjekapital og aksjonærinformasjon

Aksjekapitalen i morselskapet pr 31.12. består av følgende aksjeklasser:

	Antall	Pålydende verdi	Bokført verdi
Ordinære aksjer	25 100	1 000	25 100 000
Sum	25 100		25 100 000

Eierstruktur

De største aksjonærene i selskapet pr 31.12. var:

	Antall aksjer	Eierandel	Stemmeandel
Øriand Kommune	20 080	80 %	80 %
Indre Fosen Kommune	5 020	20 %	20 %
Totalt antall aksjer	25 100	100 %	100 %



Note 7 Egenkapital

Morselskap	Aksje- kapital	Overkurs	Annen egenkapital	SUM
Egenkapital 01.01.	25 100 000	102 754 391	34 415 561	162 269 952
<u>Årets endring i egenkapital:</u>				
Prinsippendring utsatt skattefordel			2 855 516	2 855 516
Utbytte	-	-	-2 097 127	-2 097 127
Årets resultat			-4 091 229	-4 091 229
Egenkapital 31.12.	25 100 000	102 754 391	31 082 720	158 937 113

For inntektsåret 2020 er det for morselskap foretatt prinsippendring vedrørende utsatt skattefordel. Tidligere år er ikke utsatt skattefordel bokført, men fra inntektsåret 2020 er denne bokført med bakgrunn i at vilkår for balanseføring er oppfylt, og selskapet defineres ikke som "små foretak". Prinsippendring medfører at utsatt skattefordel fra tidligere år øker sum eiendeler med 2 855 517 og annen egenkapital øker tilsvarende.

Konsern

Egenkapital 01.01.	118 236 869
<u>Årets endring i egenkapital:</u>	
Årets resultat	-3 112 255
Prinsippendring utsatt skattefordel	2 855 516
Andre endringer EK	-3 065 552
Utbytte	-2 097 127
Egenkapital 31.12.	112 817 456

Note 8 Langsiktig gjeld

Morselskap		Gjeld som forfaller mer enn fem år etter regnskapsårets slutt:	Konsern	
2019	2020		2020	2019
68 347 000	68 347 000	Ansvarlig lån	68 347 000	68 347 000
68 347 000	68 347 000	Sum annen langsiktig gjeld	68 347 000	68 347 000



Note 9 Mellomværende med selskap i samme konsern m.v.

Lån til foretak i samme konsern	28 800 000
Fosenkraft Eiendom	
Fosenkraft Elektro	5 001 658

	Kundefordringer		Andre fordringer	
	2020	2019	2020	2019
Foretak i samme konsern	968 000	845 436	2 434 414	6 988 177
Sum	968 000	845 436	2 434 414	6 988 177

	Leverandørgjeld		Annen kortsiktig gjeld	
	2020	2019	2020	2019
Foretak i samme konsern	29 998	34 034	-	1 500 000
Sum	29 998	34 034	-	1 500 000

Transaksjoner med nærstående:

	Avgiver	Mottaker	Beløp
Tjenester	FosenKraft Energi	Fosenkraft Elektro	59 460
Tjenester	FosenKraft Energi	Fosenkraft	91 813
Varer og tjenester	FosenKraft Energi	Fosenkraft Eiendom	222 950
Strøm og varme	FosenKraft Energi	Fosenkraft Eiendom	263 427
Tjenester	Fosenkraft	Fosenkraft Elektro	853 750
Tjenester	Fosenkraft	Fosenkraft Energi	271 850
Tjenester	Fosenkraft	Fosenkraft Eiendom	74 700
Tjenester	Fosenkraft Elektro	Fosenkraft	-
Varer og tjenester	Fosenkraft Elektro	Fosenkraft Energi	293 270
Varer og tjenester	Fosenkraft Elektro	Fosenkraft Eiendom	172 843
Utleie kontor og lager	Fosenkraft Eiendom	Fosenkraft Elektro	719 400
Utleie kontor	Fosenkraft Eiendom	Fosenkraft Energi	348 276
Utleie kontor	Fosenkraft Eiendom	Fosenkraft	185 448



Note 10 Skattekostnad

Morselskap		Årets skattekostnad fremkommer slik:	Konsern	
2019	2020		2020	2019
-	-	Betalbar skatt	-	-
-	-4 655 467	Endring i utsatt skatt	-4 605 515	-199 259
	2 855 516	Virkning av prinsippendring utsatt skattefordel	2 855 516	-
-	-1 799 951	Skattekostnad ordinært resultat	-1 749 998	-199 259

Morselskap		Betalbar skatt i balansen	Konsern	
2019	2020		2020	2019
-	-	Årets betalbare skattekostnad	-	-
-	-	Effekt av avgitt konsernbidrag	-	-
-	-	Betalbar skatt i balansen	-	-

Morselskap		Avstemming fra nominell til faktisk skattesats	Konsern	
2019	2020		2020	2019
10 671 881	-5 891 180	Ordinært resultat før skatt	-4 862 253	5 700 998
10 671 881	-5 891 180	Årsresultat før skatt	-4 862 253	5 700 998
2 347 814	-1 296 060	Forventet inntektsskatt etter nominell skattesats	-1 069 696	1 254 220
		Skatteeffekten av følgende poster:		
1 049	4 362	Ikke fradragsberettigede kostnader	25 760	
-3 987 863	-508 253	Ikke skattepliktige inntekter	-1 134 652	-3 455 745
1 639 000	-	Endring i nedvurdering av utsatt skattefordel	428 590	2 002 266
	-	Virkning av endr. i skatteregler og -satser	-	
	-	Andre poster	-	
-0	-1 799 951	Skattekostnad	-1 749 998	-199 259
0,0 %	30,6 %	Effektiv skattesats	36,0 %	-3,5 %

Morselskap

Spesifikasjon av skatteeffekten av midlertidige forskjeller og underskudd til framføring:

	2020		2019	
	Fordel	Forpliktelse	Fordel	Forpliktelse
Driftsmidler	-	-	2 505	-
Pensjonsforpliktelse	2 328 632	-	1 114 677	-
Underskudd til framføring	18 832 582	-	11 862 436	-
Sum	21 161 214	-	12 979 618	-
Utatt skatt skattefordel (22%)	4 655 467		2 855 516	
Ikke balanseført utsatt skattefordel	-		2 855 516	
Netto utsatt fordel/forpl. i balansen	4 655 467		-	



Konsern

Spesifikasjon av skatteeffekten av midlertidige forskjeller og underskudd til framføring:

	2020		2019	
	Fordel	Forpliktelse	Fordel	Forpliktelse
Driftsmidler	10 588 267	-	7 716 590	-
Gevinst og tapskonto	5 095 834	-	6 369 793	-
Varer	91 085	-	165 773	-
Fordringer	-	1 102 284	-	576 492
Korreksjonsinntekt	2 268	-	-	-
Pensjonsforpliktelse	2 577 145	-	669 778	-
Underskudd til fremføring	35 241 868	-	28 723 213	-
Sum	53 596 467	1 102 284	43 645 146	576 492
Utatt skatt skattefordel (22%)	11 548 720	-	9 475 104	-
Ikke balanseført utsatt skattefordel	2 054 373	-	4 650 159	-
Netto utsatt fordel/forpl. i balansen	9 494 346		4 824 945	

Note 11 Pantstillelser og garantier m.v.

Oversikten gjelder morselskap og konsern.

Selskapets og konsernet bokførte gjeld mot kredittinstitusjon ble innfridd i sin helhet i 2019.

Per 31.12.2020 er det kun gjeld knyttet til kassekreditt kr 2 169 180 som er sikret med pant i fast eiendom, driftstilbehør og kun

Bokførte verdi for disse eiendelene er kr 46 271 092,-.

Gjeld i FosenKraft og FosenKraft Eiendom er også sikret med pant i FosenKraft Energi sine eiendeler.

Note 12 Bankinnskudd

Bankinnskudd, kontanter o.l. omfatter bundne skattetrekksmidler:

	Mor	Konsern
	240 886	1 233 293



Note 13 Pensjon

Morselskap

Foretaket er pliktig til å ha tjenstepensjonsordning for selskapets ansatte jfr. lov om obligatorisk tjenstepensjon. Foretaket har etablert en tjenstepensjonsordning som tilfredsstiller kravene i loven. Pensjonsordningen er en tilskuddsbasert ordning. Premieinnbetalingene til denne ordningen kostnadsføres løpende. Det blir derfor ingen balanseføring for denne pensjonsordningen.

Fosenkraft har fortsatt en pensjonsforpliktelse fra tidligere ytelsesbasert ordning og for regnskapsåret 2019 er pensjonsforpliktelse beregnet som følger:

Pensjonsforpliktelse	2020
Brutto pensjonsforpliktelse inkl. aga.	41 357 937
-Pensjonsmidler	-39 029 304
Ikke resultatført estimatendring/- avvik	
Netto forpliktelse etter arb.avg./ overfinansiert pensjonsforpliktelse	2 328 633

Periodens pensjonskostnader inkl. AGA	2020
Årets pensjonsopptjening	63 078
Rente av årets pensjonsopptjening	850 976
Avkastning på pensjonsmidler	-818 406
Administrasjonkostnad	23 551
Resultatført planendring	-
Forvaltningkostnader	103 036
Resultatført aktuarielt tap (gevinst)	1 764 658
Resultatført pensjonskostnad	1 986 893

Konsern

	2020
Brutto pensjonsforpliktelse inkl. aga.	48 447 100
-Pensjonsmidler	-45 509 203
Ikke resultatført estimatendring/- avvik	-
Netto forpliktelse etter arb.avg.	2 937 897

Pensjonsforpliktelse og midler er beregnet til virkelig verdi. Det betyr at estimatavviket er resultatført per 31.12. Forpliktelse AFP er estimert i balansen til 678 mill.

Periodens pensjonskostnader inkl. AGA	2020
Årets pensjonsopptjening	63 078
Rente av årets pensjonsopptjening	850 976
Avkastning på pensjonsmidler	-818 406
Administrasjonkostnad	26 690
Resultatført planendring	-
Forvaltningkostnader	124 681
Resultatført aktuarielt tap (gevinst)	2 110 301
Resultatført pensjonskostnad *	2 357 320

* Kostnaden er en komponent av kostnaden som presenteres i note 1.

Økonomiske forutsetninger

	Storebrand	KLP
Diskonteringsrente	1,7 %	1,7 %
Forventet avkastning pensjonsmidler	2,7 %	1,7 %
Årlig forventet lønnsvekst	2,3 %	2,3 %
Årlig forventet reg. av pensjoner under utbetaling	0,0 %	1,2 %
Årlig forventet G-regulering	2,0 %	2,0 %

Som aktuarmessige forutsetninger for demografiske faktorer og avgang er det lagt til grunn vanlig benyttede forutsetninger innen forsikring.

Overfinansiert pensjonsforpliktelse er knyttet til Fosenkraft Energi i sin helhet.

**Konsernregnskap
Fosenkraft AS****Kontantstrømpoppstilling 2020**

MORSELSKAP			KONSERN	
2019	2020		2020	2019
		KONTANTSTRØMMER FRA OPERASJONELLE AKTIVITETER:		
10 671 881	-5 891 180	Ordinært resultat før skattekostnad	-4 862 253	5 700 998
0	0	Periodens betalte skatt	0	-792 217
11 052	8 868	Ordinære avskrivninger	4 162 924	4 309 580
0	1 213 955	Pensjonskostnad uten kontanteffekt	974 955	-4 284 166
0	0	Tap/gevinst ved salg av anleggsmidler	87 022	0
-11 137 000	1 500 000	Poster klassifisert som investerings- eller finansieringsakt.	-5 230 037	-2 718 763
0	0	Endring i varer	814 000	0
965 576	34 174	Endring i kundefordringer	15 513 593	8 456 260
-214 366	-381 460	Endring i leverandørgjeld	3 557 476	2 253 215
-807 697	2 927 163	Endringer i konsernmellomværender	0	0
-322 990	288 881	Endring i andre omløpsmidler og andre gjeldsposter	-4 235 731	-8 697 391
-833 544	-299 599	Netto kontantstrømmer fra operasjonelle aktiviteter	10 781 949	4 227 516
		KONTANTSTRØMMER FRA INVESTERINGSAKTIVITETER:		
0	0	Innbetalinger ved salg av varige driftsmidler		109 300
0	0	Utbetalinger ved kjøp av varige driftsmidler	-1 034 254	-1 634 773
35 131 313	0	Innbetalinger ved salg av finansielle anleggsmidler	0	-128
-6 100 500	-1 892 460	Utbetalinger ved kjøp av finansielle anleggsmidler	-2 892 461	-11 100 500
57 987 065	1 448 242	Innbetaling fra investering i finansielle anleggsmidler	2 381 692	0
-30 248 242	-4 828 931	Utbetalinger til investeringer i finansielle anleggsmidler	0	0
56 769 636	-5 273 149	Netto kontantstrøm fra investeringsaktiviteter	-1 545 023	-12 626 101
		KONTANTSTRØMMER FRA FINANSIERINGSAKTIVITETER:		
0	0	Innbetalinger ved opptak av ny langsiktig gjeld	0	93 118 000
-34 593 750	0	Utbetalinger ved nedbetaling av langsiktig gjeld	0	-61 667 332
0	0	Netto endring i kassekreditt	-5 073 091	-3 240 962
-1 950 000	-2 500 000	Utbetalinger av utbytte	-2 500 000	-3 147 500
0	-1 500 000	Utbetaling av konsernbidrag	0	0
-36 543 750	-4 000 000	Netto kontantstrøm fra finansieringsaktiviteter	-7 573 091	25 062 206
19 392 342	-9 572 748	Netto endring i bankinnskudd, kontanter og lignende	1 663 835	16 663 621
3 117 914	22 544 291	Beholdning av bankinnskudd, kontanter og lignende pr 01.01.	23 882 960	7 219 341
22 510 256	12 971 543	Beholdning av bankinnskudd, kontanter og lignende pr 31.12.	25 546 795	23 882 962



Deloitte.

Deloitte AS
Dyre Halses gate 1A
NO-7042 Trondheim
Norway

Tel: +47 73 87 69 00
www.deloitte.no

Til generalforsamlingen i Fosenkraft AS

UAVHENGIG REVISORS BERETNING

Uttalelse om revisjonen av årsregnskapet

Konklusjon

Vi har revidert Fosenkraft AS' årsregnskap som viser et underskudd i selskapsregnskapet på kr 4 091 229 og et underskudd i konsernregnskapet på kr 3 112 255. Årsregnskapet består av:

- selskapsregnskapet, som består av balanse per 31. desember 2020, resultatregnskap og kontantstrømpoppstilling for regnskapsåret avsluttet per denne datoen og noter til årsregnskapet, herunder et sammendrag av viktige regnskapsprinsipper, og
- konsernregnskapet, som består av balanse per 31. desember 2020, resultatregnskap og kontantstrømpoppstilling for regnskapsåret avsluttet per denne datoen og noter til årsregnskapet, herunder et sammendrag av viktige regnskapsprinsipper.

Etter vår mening:

- er årsregnskapet avgitt i samsvar med lov og forskrifter
- gir det medfølgende selskapsregnskapet et rettviseende bilde av den finansielle stillingen til Fosenkraft AS per 31. desember 2020 og av selskapets resultater og kontantstrømmer for regnskapsåret som ble avsluttet per denne datoen i samsvar med regnskapslovens regler og god regnskapsskikk i Norge.
- gir det medfølgende konsernregnskapet et rettviseende bilde av den finansielle stillingen til konsernet Fosenkraft AS per 31. desember 2020 og av konsernets resultater og kontantstrømmer for regnskapsåret som ble avsluttet per denne datoen i samsvar med regnskapslovens regler og god regnskapsskikk i Norge.

Grunnlag for konklusjonen

Vi har gjennomført revisjonen i samsvar med lov, forskrift og god revisjonsskikk i Norge, herunder de internasjonale revisjonsstandardene International Standards on Auditing (ISA-ene). Våre oppgaver og plikter i henhold til disse standardene er beskrevet i Revisors oppgaver og plikter ved revisjon av årsregnskapet. Vi er uavhengige av selskapet og konsernet slik det kreves i lov og forskrift, og har overholdt våre øvrige etiske forpliktelser i samsvar med disse kravene. Etter vår oppfatning er innhentet revisjonsbevis tilstrekkelig og hensiktsmessig som grunnlag for vår konklusjon.

Øvrig informasjon

Ledelsen er ansvarlig for øvrig informasjon. Øvrig informasjon omfatter informasjon i årsrapporten bortsett fra årsregnskapet og den tilhørende revisjonsberetningen.

Vår uttalelse om revisjonen av årsregnskapet dekker ikke øvrig informasjon, og vi attesterer ikke den øvrige informasjonen.

I forbindelse med revisjonen av årsregnskapet er det vår oppgave å lese øvrig informasjon med det formål å vurdere hvorvidt det foreligger vesentlig inkonsistens mellom øvrig informasjon og årsregnskapet, kunnskap vi har opparbeidet oss under revisjonen, eller hvorvidt den tilsynelatende inneholder vesentlig feilinformasjon.

Dersom vi konkluderer med at den øvrige informasjonen inneholder vesentlig feilinformasjon er vi pålagt å rapportere det. Vi har ingenting å rapportere i så henseende.

Deloitte refers to one or more of Deloitte Touche Tohmatsu Limited ("DTL"), its global network of member firms, and their related entities (collectively, the "Deloitte organization"). DTL (also referred to as "Deloitte Global") and each of its member firms and related entities are legally separate and independent entities, which cannot obligate or bind each other in respect of third parties. DTL and each DTL member firm and related entity is liable only for its own acts and omissions, and not those of each other. DTL does not provide services to clients. Please see www.deloitte.no to learn more.

© Deloitte AS

Registrert i Foretaksregisteret Medlemmer av Den norske Revisorforening
Organisasjonsnummer: 980 211 282

Penneo Dokumentnøkkel: BOWU-IV43WF-NS6HD-4MGJIM-ECLFC-F4Z2F



Deloitte.

side 2
Uavhengig revisors beretning -
Fosenkraft AS

Styrets og daglig leders ansvar for årsregnskapet

Styret og daglig leder (ledelsen) er ansvarlig for å utarbeide årsregnskapet i samsvar med lov og forskrifter, herunder for at det gir et rettviseende bilde i samsvar med regnskapslovens regler og god regnskapsskikk i Norge. Ledelsen er også ansvarlig for slik intern kontroll som den finner nødvendig for å kunne utarbeide et årsregnskap som ikke inneholder vesentlig feilinformasjon, verken som følge av misligheter eller utilsiktede feil.

Ved utarbeidelsen av årsregnskapet er ledelsen ansvarlig for å ta standpunkt til selskapets og konsernets evne til fortsatt drift, og på tilbørlig måte å opplyse om forhold av betydning for fortsatt drift. Forutsetningen om fortsatt drift skal legges til grunn for årsregnskapet så lenge det ikke er sannsynlig at virksomheten vil bli avvirket.

Revisors oppgaver og plikter ved revisjonen av årsregnskapet

Vårt mål med revisjonen er å oppnå betryggende sikkerhet for at årsregnskapet som helhet ikke inneholder vesentlig feilinformasjon, verken som følge av misligheter eller utilsiktede feil, og å avgi en revisjonsberetning som inneholder vår konklusjon. Betryggende sikkerhet er en høy grad av sikkerhet, men ingen garanti for at en revisjon utført i samsvar med lov, forskrift og god revisjonsskikk i Norge, herunder ISA-ene, alltid vil avdekke vesentlig feilinformasjon som eksisterer. Feilinformasjon kan oppstå som følge av misligheter eller utilsiktede feil. Feilinformasjon blir vurdert som vesentlig dersom den enkeltvis eller samlet med rimelighet kan forventes å påvirke økonomiske beslutninger som brukerne foretar basert på årsregnskapet.

Som del av en revisjon i samsvar med lov, forskrift og god revisjonsskikk i Norge, herunder ISA-ene, utøver vi profesjonelt skjønn og utviser profesjonell skepsis gjennom hele revisjonen. I tillegg:

- identifiserer og anslår vi risikoen for vesentlig feilinformasjon i regnskapet, enten det skyldes misligheter eller utilsiktede feil. Vi utformer og gjennomfører revisjonshandlinger for å håndtere slike risikoer, og innhenter revisjonsbevis som er tilstrekkelig og hensiktsmessig som grunnlag for vår konklusjon. Risikoen for at vesentlig feilinformasjon som følge av misligheter ikke blir avdekket, er høyere enn for feilinformasjon som skyldes utilsiktede feil, siden misligheter kan innebære samarbeid, forfalskning, bevisste utelatelser, uriktige fremstillinger eller overstyring av internkontroll.
- opparbeider vi oss en forståelse av den interne kontroll som er relevant for revisjonen, for å utforme revisjonshandlinger som er hensiktsmessige etter omstendighetene, men ikke for å gi uttrykk for en mening om effektiviteten av selskapets og konsernets interne kontroll.
- evaluerer vi om de anvendte regnskapsprinsippene er hensiktsmessige og om regnskapsestimaterne og tilhørende noteopplysninger utarbeidet av ledelsen er rimelige.
- konkluderer vi på hensiktsmessigheten av ledelsens bruk av fortsatt drift-forutsetningen ved avleggelsen av regnskapet, basert på innhentede revisjonsbevis, og hvorvidt det foreligger vesentlig usikkerhet knyttet til hendelser eller forhold som kan skape tvil av betydning om selskapets og konsernets evne til fortsatt drift. Dersom vi konkluderer med at det eksisterer vesentlig usikkerhet, kreves det at vi i revisjonsberetningen henleder oppmerksomheten på tilleggsopplysningene i regnskapet, eller, dersom slike tilleggsopplysninger ikke er tilstrekkelige, at vi modifiserer vår konklusjon om årsregnskapet og årsberetningen. Våre konklusjoner er basert på revisjonsbevis innhentet inntil datoen for revisjonsberetningen. Etterfølgende hendelser eller forhold kan imidlertid medføre at selskapet og konsernet ikke fortsetter driften.
- evaluerer vi den samlede presentasjonen, strukturen og innholdet, inkludert tilleggsopplysningene, og hvorvidt årsregnskapet representerer de underliggende transaksjonene og hendelsene på en måte som gir et rettviseende bilde.
- innhenter vi tilstrekkelig og hensiktsmessig revisjonsbevis vedrørende den finansielle informasjonen til enhetene eller forretningsområdene i konsernet for å kunne gi uttrykk for en mening om det konsoliderte regnskapet. Vi er ansvarlige for å lede, følge opp og gjennomføre konsernrevisjonen. Vi alene er ansvarlige for vår revisjonskonklusjon.

Vi kommuniserer med dem som har overordnet ansvar for styring og kontroll blant annet om det planlagte omfanget av revisjonen og til hvilken tid revisjonsarbeidet skal utføres. Vi utveksler også informasjon om forhold av betydning som vi har avdekket i løpet av revisjonen, herunder om eventuelle svakheter av betydning i den interne kontrollen.

Penneo Dokumentnøkkel: BOWU-IV3WF-NS6HD-4MGJM-ECLFC-F42ZF



Deloitte.

side 3
Uavhengig revisors beretning -
Fosenkraft AS

Uttalelse om andre lovmessige krav

Konklusjon om årsberetningen

Basert på vår revisjon av årsregnskapet som beskrevet ovenfor, mener vi at opplysningene i årsberetningen om årsregnskapet, forutsetningen om fortsatt drift og forslaget til resultatdisponering er konsistente med årsregnskapet og i samsvar med lov og forskrifter.

Konklusjon om registrering og dokumentasjon

Basert på vår revisjon av årsregnskapet som beskrevet ovenfor, og kontrollhandlinger vi har funnet nødvendig i henhold til internasjonal standard for attestasjonsoppdrag (ISAE) 3000 «Attestasjonsoppdrag som ikke er revisjon eller forenklet revisorkontroll av historisk finansiell informasjon», mener vi at ledelsen har oppfylt sin plikt til å sørge for ordentlig og oversiktlig registrering og dokumentasjon av selskapets regnskapsopplysninger i samsvar med lov og god bokføringskikk i Norge.

Trondheim, 7. mai 2021
Deloitte AS

Per Kr. Forseth
statsautorisert revisor

Penneo Dokumentnøkkel: B0WUJ-N43WF-NS6HD-4MGJM-ECLFC-F422F



PENNEO

Signaturene i dette dokumentet er juridisk bindende. Dokument signert med "Penneo™ - sikker digital signatur".
De signerende parter sin identitet er registrert, og er listet nedenfor.

"Med min signatur bekrefter jeg alle datoer og innholdet i dette dokument."

Per Kristian Forseth

Statsautorisert revisor

Serienummer: 9578-5999-4-2709515

IP: 84.202.xxx.xxx

2021-05-10 07:52:43Z



Penneo Dokumentnøkkel: BONWU-N43WF-NS6HD-4MGJMF-ECLFC-F42ZF

Dokumentet er signert digitalt, med **Penneo.com**. Alle digitale signatur-data i dokumentet er sikret og validert av den datamaskin-utregnede hash-verdien av det opprinnelige dokument. Dokumentet er låst og tids-stemplet med et sertifikat fra en betrodd tredjepart. All kryptografisk bevis er integrert i denne PDF, for fremtidig validering (hvis nødvendig).

Hvordan bekrefter at dette dokumentet er originalen?

Dokumentet er beskyttet av ett Adobe CDS sertifikat. Når du åpner dokumentet i

Adobe Reader, skal du kunne se at dokumentet er sertifisert av **Penneo e-signature service <penneo@penneo.com>**. Dette garanterer at innholdet i dokumentet ikke har blitt endret.

Det er lett å kontrollere de kryptografiske beviser som er lokalisert inne i dokumentet, med Penneo validator - <https://penneo.com/validate>