



## ÅRSREGNSKAPET FOR REGNSKAPSÅRET 2023 - GENERELL INFORMASJON

### Enheten

Organisasjonsnummer: 987 059 397  
Organisasjonsform: Aksjeselskap  
Foretaksnavn: STEINSVIK PRODUCTION AS  
Forretningsadresse: Frakkagjerdvegen 205  
5563 FØRRESFJORDEN

### Regnskapsår

Årsregnskapets periode: 01.01.2023 - 31.12.2023

### Konsern

Morselskap i konsern: Nei

### Regnskapsregler

Regler for små foretak benyttet: Ja  
Benyttet ved utarbeidelsen av årsregnskapet til selskapet: Regnskapslovens alminnelige regler

### Årsregnskapet fastsatt av kompetent organ

Bekreftet av representant for selskapet: Arne Kristian Høyvik  
Dato for fastsettelse av årsregnskapet: 12.03.2024

### Grunnlag for avgivelse

År 2023: Årsregnskapet er elektronisk innlevert  
År 2022: Tall er hentet fra elektronisk innlevert årsregnskap fra 2023

*Det er ikke krav til at årsregnskapet m.v. som sendes til Regnskapsregisteret er undertegnet. Kontrollen på at dette er utført ligger hos revisor/enhetens øverste organ. Sikkerheten ivaretas ved at innsender har rolle/rettighet for innsending av årsregnskapet via Altinn, og ved at det bekreftes at årsregnskapet er fastsatt av kompetent organ.*

Brønnøysundregistrene, 31.07.2025



## Resultatregnskap

Beløp i: NOK	Note	2023	2022
<b>RESULTATREGNSKAP</b>			
<b>Inntekter</b>			
Salgsinntekt		34 085 528	24 781 889
Annen driftsinntekt		592 253	497 466
<b>Sum inntekter</b>		<b>34 677 781</b>	<b>25 279 355</b>
<b>Kostnader</b>			
Varekostnad		10 024 762	7 278 058
Lønnskostnad	2	11 378 388	9 561 815
Innleid arbeidskraft		812 974	
Avskrivning av driftsmidler	3	1 012 207	460 092
Nedskrivning av varige driftsmidler og immaterielle eiendeler	3		210 747
Annen driftskostnad		7 357 601	5 833 159
<b>Sum kostnader</b>		<b>30 585 932</b>	<b>23 343 871</b>
<b>Driftsresultat</b>		<b>4 091 849</b>	<b>1 935 484</b>
<b>Finansinntekter og finanskostnader</b>			
Annen renteinntekt		21 808	11 654
Annen finansinntekt		22 402	144
<b>Sum finansinntekter</b>		<b>44 210</b>	<b>11 798</b>
Rentekostnad til foretak i samme konsern		44 398	
Annen rentekostnad		555 031	233 167
Annen finanskostnad		1 638	826
<b>Sum finanskostnader</b>		<b>601 067</b>	<b>233 993</b>
<b>Netto finans</b>		<b>-556 857</b>	<b>-222 195</b>
<b>Ordinært resultat før skattekostnad</b>		<b>3 534 992</b>	<b>1 713 289</b>
Skattekostnad på resultat	4	779 325	377 105
<b>Ordinært resultat etter skattekostnad</b>		<b>2 755 667</b>	<b>1 336 184</b>
<b>Årsresultat</b>	5	<b>2 755 667</b>	<b>1 336 184</b>
<b>Årsresultat etter minoritetsinteresser</b>		<b>2 755 667</b>	<b>1 336 184</b>



## Resultatregnskap

<b>Beløp i: NOK</b>	<b>Note</b>	<b>2023</b>	<b>2022</b>
<b>Totalresultat</b>		<b>2 755 667</b>	<b>1 336 184</b>
<b>Overføringer og disponeringer</b>			
Avsatt til annen egenkapital	5	2 755 667	1 336 184
<b>Sum overføringer og disponeringer</b>		<b>2 755 667</b>	<b>1 336 184</b>



## Balanse

Beløp i: NOK	Note	2023	2022
<b>BALANSE - EIENDELER</b>			
<b>Anleggsmidler</b>			
<b>Immaterielle eiendeler</b>			
Utvikling	3		
Utsatt skattefordel	4		
<b>Varige driftsmidler</b>			
Maskiner og anlegg		16 703 551	4 675 405
<b>Sum varige driftsmidler</b>	6	<b>16 703 551</b>	<b>4 675 405</b>
<b>Finansielle anleggsmidler</b>			
Lån til foretak i samme konsern	7		
Andre langsiktige fordringer	8		
<b>Sum anleggsmidler</b>	3	<b>16 703 551</b>	<b>4 675 405</b>
<b>Omløpsmidler</b>			
<b>Varer</b>			
<b>Sum varer</b>	9	<b>4 520 001</b>	<b>4 463 001</b>
<b>Fordringer</b>			
Kundefordringer	7	6 475 395	3 325 569
Andre kortsiktige fordringer	8	70 338	414 211
<b>Sum fordringer</b>		<b>6 545 732</b>	<b>3 739 780</b>
<b>Bankinnskudd, kontanter og lignende</b>			
Bankinnskudd, kontanter o.l.	10	1 673 528	1 852 853
<b>Sum bankinnskudd, kontanter og lignende</b>		<b>1 673 528</b>	<b>1 852 853</b>
<b>Sum omløpsmidler</b>		<b>12 739 261</b>	<b>10 055 635</b>
<b>SUM EIENDELER</b>		<b>29 442 812</b>	<b>14 731 040</b>

## BALANSE - EGENKAPITAL OG GJELD



## Balanse

Beløp i: NOK	Note	2023	2022
<b>Egenkapital</b>			
<b>Innskutt egenkapital</b>			
Aksjekapital		593 000	593 000
Overkurs		738 000	738 000
Annen innskutt egenkapital	5	2 233 436	2 233 436
<b>Sum innskutt egenkapital</b>	<b>11</b>	<b>3 564 436</b>	<b>3 564 436</b>
<b>Opptjent egenkapital</b>			
Fond for vurderingsforskjeller	5		
Annen egenkapital	5	5 416 563	2 660 896
Udekket tap	5		
<b>Sum opptjent egenkapital</b>	<b>11</b>	<b>5 416 563</b>	<b>2 660 896</b>
<b>Sum egenkapital</b>	<b>11</b>	<b>8 980 998</b>	<b>6 225 331</b>
<b>Gjeld</b>			
<b>Langsiktig gjeld</b>			
Utsatt skatt	4	308 546	212 357
<b>Sum avsetninger for forpliktelser</b>		<b>308 546</b>	<b>212 357</b>
<b>Annen langsiktig gjeld</b>			
Gjeld til kredittinstitusjoner	8	3 033 328	3 175 000
Langsiktig konserngjeld	7, 8	671 885	
Øvrig langsiktig gjeld	6	10 838 485	
<b>Sum annen langsiktig gjeld</b>		<b>14 543 698</b>	<b>3 175 000</b>
<b>Sum langsiktig gjeld</b>		<b>14 852 244</b>	<b>3 387 357</b>
<b>Kortsiktig gjeld</b>			
Leverandørgjeld	7	1 571 191	1 201 164
Betalbar skatt	4	683 136	711 616
Skyldig offentlige avgifter		1 353 613	1 041 307
Annen kortsiktig gjeld		2 001 630	2 164 264
<b>Sum kortsiktig gjeld</b>		<b>5 609 570</b>	<b>5 118 352</b>
<b>Sum gjeld</b>		<b>20 461 814</b>	<b>8 505 709</b>
<b>SUM EGENKAPITAL OG GJELD</b>		<b>29 442 812</b>	<b>14 731 040</b>



## Balanse

<b>Beløp i: NOK</b>	<b>Note</b>	<b>2023</b>	<b>2022</b>
<b>POSTER UTENOM BALANSEN</b>			
Garantistillelser	6		
Pantstillelser	6		



## Brønnøysundregistrene

### ÅRSREGNSKAP FOR REGNSKAPSÅRET 2023 - GENERELL INFORMASJON

Journalnummer: 2024 345440

#### Enheten

Organisasjonsnummer: 987 059 397  
Organisasjonsform: Aksjeselskap  
Foretaksnavn: STEINSVIK PRODUCTION AS  
Forretningsadresse: Frakkagjerdvegen 205  
5563 FØRRESFJORDEN

#### Regnskapsår

Årsregnskapets periode: 01.01.2023 - 31.12.2023

#### Konsern

Morselskap i konsern: Nei

#### Regnskapsregler

Regler for små foretak benyttet: Ja  
Benyttet ved utarbeidelsen av  
årsregnskapet til selskapet: Regnskapslovens alminnelige regler

#### Årsregnskapet fastsatt av kompetent organ

Bekreftet av representant for selskapet: Arne Kristian Høyvik  
Dato for fastsettelse av årsregnskapet: 12.03.2024

#### Grunnlag for avgivelse

År 2023: Årsregnskap er elektronisk innlevert.  
År 2022: Tall er hentet fra elektronisk innlevert årsregnskap fra 2023.

*Det er ikke krav til at årsregnskapet m.v. som sendes til Regnskapsregisteret er undertegnet. Kontrollen på at dette er utført ligger hos revisor/enhetens øverste organ. Sikkerheten ivaretas ved at innsender har rolle/rettighet for innsending av årsregnskapet via Altinn, og ved at det bekreftes at årsregnskapet er fastsatt av kompetent organ.*

Brønnøysundregistrene, 09.04.2024



Organisasjonsnr: 987 059 397  
STEINSVIK PRODUCTION AS

## RESULTATREGNSKAP

Beløp i: NOK	Note	2023	2022
<b>RESULTATREGNSKAP</b>			
<b>Inntekter</b>			
Salgsinntekt		34 085 528	24 781 889
Annen driftsinntekt		592 253	497 466
<b>Sum inntekter</b>		<b>34 677 781</b>	<b>25 279 355</b>
<b>Kostnader</b>			
Varekostnad		10 024 762	7 278 058
Lønnskostnad	2	11 378 388	9 561 815
Innleid arbeidskraft		812 974	
Avskrivning av driftsmidler	3	1 012 207	460 092
Nedskrivning av varige driftsmidler og immaterielle eiendeler	3		210 747
Annen driftskostnad		7 357 601	5 833 159
<b>Sum kostnader</b>		<b>30 585 932</b>	<b>23 343 871</b>
<b>Driftsresultat</b>		<b>4 091 849</b>	<b>1 935 484</b>
<b>Finansinntekter og finanskostnader</b>			
Annen renteinntekt		21 808	11 654
Annen finansinntekt		22 402	144
<b>Sum finansinntekter</b>		<b>44 210</b>	<b>11 798</b>
Rentekostnad til foretak i samme konsern		44 398	
Annen rentekostnad		555 031	233 167
Annen finanskostnad		1 638	826
<b>Sum finanskostnader</b>		<b>601 067</b>	<b>233 993</b>
<b>Netto finans</b>		<b>-556 857</b>	<b>-222 195</b>
<b>Ordinært resultat før skattekostnad</b>			
Skattekostnad på resultat	4	779 325	377 105
<b>Ordinært resultat etter skattekostnad</b>		<b>2 755 667</b>	<b>1 336 184</b>
<b>Årsresultat</b>	5	<b>2 755 667</b>	<b>1 336 184</b>
<b>Årsresultat etter minoritetsinteresser</b>		<b>2 755 667</b>	<b>1 336 184</b>
<b>Totalresultat</b>		<b>2 755 667</b>	<b>1 336 184</b>
<b>Overføringer og disponeringer</b>			
Avsatt til annen egenkapital	5	2 755 667	1 336 184



Sum overføringer og  
disponeringer

2 755 667

1 336 184



Organisasjonsnr: 987 059 397  
STEINSVIK PRODUCTION AS

## BALANSE

Beløp i: NOK	Note	2023	2022
<b>BALANSE - EIENDELER</b>			
<b>Anleggsmidler</b>			
<b>Immaterielle eiendeler</b>			
Utvikling	3		
Utsatt skattefordel	4		
<b>Varige driftsmidler</b>			
Maskiner og anlegg		16 703 551	4 675 405
<b>Sum varige driftsmidler</b>	<b>6</b>	<b>16 703 551</b>	<b>4 675 405</b>
<b>Finansielle anleggsmidler</b>			
Lån til foretak i samme konsern	7		
Andre langsiktige fordringer	8		
<b>Sum anleggsmidler</b>	<b>3</b>	<b>16 703 551</b>	<b>4 675 405</b>
<b>Omløpsmidler</b>			
<b>Varer</b>			
<b>Sum varer</b>	<b>9</b>	<b>4 520 001</b>	<b>4 463 001</b>
<b>Fordringer</b>			
Kundefordringer	7	6 475 395	3 325 569
Andre kortsiktige fordringer	8	70 338	414 211
<b>Sum fordringer</b>		<b>6 545 732</b>	<b>3 739 780</b>
<b>Bankinnskudd, kontanter og lignende</b>			
Bankinnskudd, kontanter o. l.	10	1 673 528	1 852 853
<b>Sum bankinnskudd, kontanter og lignende</b>		<b>1 673 528</b>	<b>1 852 853</b>
<b>Sum omløpsmidler</b>		<b>12 739 261</b>	<b>10 055 635</b>
<b>SUM EIENDELER</b>		<b>29 442 812</b>	<b>14 731 040</b>
<b>BALANSE - EGENKAPITAL OG GJELD</b>			
<b>Egenkapital</b>			
<b>Innskutt egenkapital</b>			
Aksjekapital		593 000	593 000
Overkurs		738 000	738 000
Annen innskutt egenkapital	5	2 233 436	2 233 436
<b>Sum innskutt egenkapital</b>	<b>11</b>	<b>3 564 436</b>	<b>3 564 436</b>



<b>Opptjent egenkapital</b>			
Fond for			
vurderingsforskjeller	5		
Annen egenkapital	5	5 416 563	2 660 896
Udekket tap	5		
<b>Sum opptjent egenkapital</b>	<b>11</b>	<b>5 416 563</b>	<b>2 660 896</b>
<b>Sum egenkapital</b>	<b>11</b>	<b>8 980 998</b>	<b>6 225 331</b>
<b>Gjeld</b>			
<b>Langsiktig gjeld</b>			
Utsatt skatt	4	308 546	212 357
<b>Sum avsetninger for forpliktelseser</b>		<b>308 546</b>	<b>212 357</b>
<b>Annen langsiktig gjeld</b>			
Gjeld til			
kredittinstitusjoner	8	3 033 328	3 175 000
Langsiktig konserngjeld	7, 8	671 885	
Øvrig langsiktig gjeld	6	10 838 485	
<b>Sum annen langsiktig gjeld</b>		<b>14 543 698</b>	<b>3 175 000</b>
<b>Sum langsiktig gjeld</b>		<b>14 852 244</b>	<b>3 387 357</b>
<b>Kortsiktig gjeld</b>			
Leverandørgjeld	7	1 571 191	1 201 164
Betalbar skatt	4	683 136	711 616
Skyldig offentlige avgifter		1 353 613	1 041 307
Annen kortsiktig gjeld		2 001 630	2 164 264
<b>Sum kortsiktig gjeld</b>		<b>5 609 570</b>	<b>5 118 352</b>
<b>Sum gjeld</b>		<b>20 461 814</b>	<b>8 505 709</b>
<b>SUM EGENKAPITAL OG GJELD</b>		<b>29 442 812</b>	<b>14 731 040</b>
<b>POSTER UTENOM BALANSEN</b>			
Garantistillelser	6		
Pantstillelser	6		



Organisasjonsnr: 987 059 397  
STEINSVIK PRODUCTION AS

NOTEOPPLYSNINGER - SELSKAP - alle poster oppgitt i hele tall

Note  
2

Antall årsverk i regnskapsåret  
15.00

<u>Sum</u>	<u>Beløp</u>
<u>Balanseført verdi 31.12.</u>	<u>Varige driftsmidler Immaterielle eiend.</u>

Konsernregnskap

Morselskapet sitt navn

Forretningskontor for morselskapet

Begrunnelse for at datterselskap er utelatt fra konsolideringen

<u>Samlet beløp - tilknyttet selskap</u>	<u>Årets</u>	<u>Fjorårets</u>
------------------------------------------	--------------	------------------

<u>Samlet beløp - foretak i samme konsern</u>	<u>Årets</u>	<u>Fjorårets</u>
-----------------------------------------------	--------------	------------------

<u>Samlet beløp - foretak i samme konsern</u>	<u>Årets</u>	<u>Fjorårets</u>
-----------------------------------------------	--------------	------------------

<u>Samlet beløp - felles kontrollert virksomhet</u>	<u>Årets</u>	<u>Fjorårets</u>
-----------------------------------------------------	--------------	------------------

<u>Pantstillelse</u>	<u>Beløp</u>
----------------------	--------------

<u>Beholdning av egne aksjer</u>	<u>Antall</u>	<u>Pålydende</u>	<u>Andel av aksjek.</u>
----------------------------------	---------------	------------------	-------------------------



<b>Resultatregnskap</b>			
<b>STEINSVIK PRODUCTION AS</b>			
<b>Driftsinntekter og driftskostnader</b>	<b>Note</b>	<b>2023</b>	<b>2022</b>
Salgsinntekt		34 085 528	24 781 889
Annen driftsinntekt		592 253	497 466
<b>Sum driftsinntekter</b>		<b>34 677 781</b>	<b>25 279 355</b>
Varekostnad		10 024 762	7 278 058
Lønnskostnad	2	11 378 388	9 561 815
Innleid arbeidskraft		812 974	0
Avskrivning av driftsmidler	3	1 012 207	460 092
Nedskrivning av driftsmidler	3	0	210 747
Annen driftskostnad		7 357 601	5 833 159
<b>Sum driftskostnader</b>		<b>30 585 932</b>	<b>23 343 871</b>
<b>Driftsresultat</b>		<b>4 091 849</b>	<b>1 935 484</b>
<b>Finansinntekter og finanskostnader</b>			
Annen renteinntekt		21 808	11 654
Annen finansinntekt		22 402	144
Rentekostnad til foretak i samme konsern		44 398	0
Annen rentekostnad		555 031	233 167
Annen finanskostnad		1 638	826
<b>Resultat av finansposter</b>		<b>-556 857</b>	<b>-222 195</b>
Resultat før skattekostnad		3 534 992	1 713 289
Skattekostnad på resultat	4	779 325	377 105
<b>Årsresultat</b>	<b>5</b>	<b>2 755 667</b>	<b>1 336 184</b>
<b>Overføringer</b>			
Avsatt til annen egenkapital	5	2 755 667	1 336 184
<b>Sum overføringer</b>		<b>2 755 667</b>	<b>1 336 184</b>





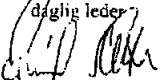

<b>Balanse</b>			
<b>STEINSVIK PRODUCTION AS</b>			
<b>Eiendeler</b>	<b>Note</b>	<b>2023</b>	<b>2022</b>
<b>Anleggsmidler</b>			
<b>Varige driftsmidler</b>			
Maskiner og anlegg		<u>16 703 551</u>	<u>4 675 405</u>
<b>Sum varige driftsmidler</b>	<b>6</b>	<b>16 703 551</b>	<b>4 675 405</b>
<b>Sum anleggsmidler</b>	<b>3</b>	<b>16 703 551</b>	<b>4 675 405</b>
<b>Omløpsmidler</b>			
Lager av varer og annen beholdning	9	4 520 001	4 463 001
<b>Fordringer</b>			
Kundefordringer	7	6 475 395	3 325 569
Andre kortsiktige fordringer	8	<u>70 338</u>	<u>414 211</u>
<b>Sum fordringer</b>		<b>6 545 732</b>	<b>3 739 780</b>
<b>Investeringer</b>			
Bankinnskudd, kontanter o.l.	10	1 673 528	1 852 853
<b>Sum omløpsmidler</b>		<b>12 739 261</b>	<b>10 055 635</b>
<b>Sum eiendeler</b>		<b><u>29 442 812</u></b>	<b><u>14 731 040</u></b>

STEINSVIK PRODUCTION AS Side 2



Balanse			
STEINSVIK PRODUCTION AS			
Egenkapital og gjeld	Note	2023	2022
<b>Egenkapital</b>			
<b>Innskutt egenkapital</b>			
Aksjekapital		593 000	593 000
Overkurs		738 000	738 000
Annen innskutt egenkapital	5	2 233 436	2 233 436
<b>Sum innskutt egenkapital</b>	11	<b>3 564 436</b>	<b>3 564 436</b>
<b>Opptjent egenkapital</b>			
Annen egenkapital	5	5 416 563	2 660 896
<b>Sum opptjent egenkapital</b>	11	<b>5 416 563</b>	<b>2 660 896</b>
<b>Sum egenkapital</b>	11	<b>8 980 998</b>	<b>6 225 331</b>
<b>Gjeld</b>			
<b>Avsetning for forpliktelser</b>			
Utsatt skatt	4	308 546	212 357
<b>Annen langsiktig gjeld</b>			
Gjeld til kreditinstitusjoner	8	3 033 328	3 175 000
Langsiktig konserngjeld	7, 8	671 885	0
Øvrig langsiktig gjeld	6	10 838 485	0
<b>Sum annen langsiktig gjeld</b>		<b>14 543 698</b>	<b>3 175 000</b>
<b>Kortsiktig gjeld</b>			
Leverandørgjeld	7	1 571 191	1 201 164
Betalbar skatt	4	683 136	711 616
Skyldig offentlige avgifter		1 353 613	1 041 307
Annen kortsiktig gjeld		2 001 630	2 164 264
<b>Sum kortsiktig gjeld</b>		<b>5 609 570</b>	<b>5 118 352</b>
<b>Sum gjeld</b>		<b>20 461 814</b>	<b>8 505 709</b>
<b>Sum egenkapital og gjeld</b>		<b>29 442 812</b>	<b>14 731 040</b>

12.03.2024  
Styret i STEINSVIK PRODUCTION AS

 Arne Kristian Høyvik daglig leder	 Iker Azcargorta Viteri styreleder
 Eimund Sletten styremedlem	 Ingvar Steinsvik styremedlem

STEINSVIK PRODUCTION AS Side 3



## STEINSVIK PRODUCTION AS

Noter til årsregnskapet 2023

### Regnskapsprinsipper

Årsregnskapet er satt opp i samsvar med regnskapslovens bestemmelser og god regnskapsskikk for små foretak.

#### Salgsinntekter

Inntektsføring ved salg av varer skjer på leveringsstidspunktet. Tjenester inntektsføres etterhvert som de leveres.

#### Skatt

Skattekostnaden i resultatregnskapet omfatter både periodens betalbare skatt og endring i utsatt skatt. Utsatt skatt er beregnet med 22 % på grunnlag av de midlertidige forskjeller som eksisterer mellom regnskapsmessige og skattemessige verdier, samt ligningsmessig underskudd til fremføring ved utgangen av regnskapsåret. Skatteøkende og skattereduserende midlertidige forskjeller som reverserer eller kan reversere i samme periode er utlignet og skattevirkningen er beregnet på nettogrunnlaget.

#### Klassifisering av balanseposter

Omløpsmidler og kortsiktig gjeld omfatter poster som knytter seg til varekretsløpet. For andre poster enn kundefordringer omfattes poster som forfaller til betaling innen ett år etter transaksjonsdagen. Anleggsmidler er eiendeler bestemt til varig eie og bruk. Langsiktig gjeld er gjeld som forfaller senere enn ett år etter transaksjonsdagen.

Omløpsmidler vurderes til laveste av anskaffelseskost og virkelig verdi. Kortsiktig gjeld balanseføres til nominelt beløp på etableringstidspunktet.

Anleggsmidler vurderes til anskaffelseskost. Varige anleggsmidler avskrives etter en fornuftig avskrivningsplan. Anleggsmidlene nedskrives til virkelig verdi ved verdifall som ikke forventes å være forbigående.

#### Varige driftsmidler

Varige driftsmidler balanseføres og avskrives over driftsmidlenes levetid dersom de har antatt levetid over 3 år og har en kostpris som overstiger kr 15.000. Direkte vedlikehold av driftsmidler kostnadsføres løpende under driftskostnader, mens påkostninger eller forbedringer tillegges driftsmidlets kostpris og avskrives i takt med driftsmidlet.

#### Varelager

Lager av innkjøpte varer er verdsatt til laveste av anskaffelseskost etter FIFO-prinsippet og virkelig verdi. Det foretas nedskrivning for påregnelig ukurans. Varer i arbeid vurderes til full tilvirkningskost.

#### Fordringer

Kundefordringer og andre fordringer er oppført i balansen til pålydende etter fradrag for avsetning til forventet tap. Avsetning til tap gjøres på grunnlag av individuelle vurderinger av de enkelte fordringene.

#### Leasing/leieavtaler

Leide (leasede) driftsmidler balanseføres som driftsmidler dersom leiekontrakten anses som finansiell. Balanseført driftsmiddel blir avskrevet over økonomisk levetid.



## STEINSVIK PRODUCTION AS

## Noter til årsregnskapet 2023

### Note 2 Lønnskostnader, antall ansatte, godtgjørelser, lån til ansatte mm.

Lønnskostnader	2023	2022
Lønninger	9 396 529	7 994 619
Arbeidsgiveravgift	1 411 501	1 181 690
Pensjonskostnader	479 959	336 186
Andre ytelser	90 399	49 320
<b>Sum</b>	<b>11 378 388</b>	<b>9 561 815</b>

Sysselsatte årsverk	15	14
---------------------	----	----

Selskapet er pliktig til å ha tjenestepensjonsordning iht. lov om obligatorisk tjenestepensjon. Selskapet har inngått tjenestepensjonsordning som oppfyller kravene i loven.

Det er ikke gitt lån/sikkerhetsstillelse til styrets leder eller andre nærstående parter.

### Note 3 Varige driftsmidler

	Leasingmaskiner	Driftsløse egne maskiner o.l	Sum
Anskaffelseskost 01.01.2023	0	9 017 592	9 017 592
Tilgang	11 536 938	1 536 410	13 073 348
Avgang	0	0	0
<b>Anskaffelseskost 31.12.2023</b>	<b>11 536 938</b>	<b>10 554 002</b>	<b>22 090 940</b>
Akkumulerte avskrivninger 01.01.2023	0	4 164 440	4 164 440
Årets avskrivning	419 571	592 635	1 012 206
Tidligere års nedskrivning	0	210 747	210 747
Avgang avskrivninger	0	0	0
<b>Akkumulerte avskrivninger</b>	<b>419 571</b>	<b>4 757 075</b>	<b>5 176 646</b>
<b>Bokført verdi per 31.12.2023</b>	<b>11 117 367</b>	<b>5 586 179</b>	<b>16 703 551</b>

Forventet økonomisk levetid	10 år	3-15 år
Avskrivningsplan	Lineær	Lineær



## STEINSVIK PRODUCTION AS

## Noter til årsregnskapet 2023

### Note 4 Skatt

Skatteeffekten av midlertidige forskjeller og underskudd til fremføring som har gitt opphav til utsatt skatt og utsatte skattefordeler, spesifisert på typer av midlertidige forskjeller:

	2023	2022	Endring
Varige driftsmidler	2 605 902	2 446 725	-159 177
Varebeholdning	-964 118	-966 866	-2 748
Fordringer	-494 600	-494 600	0
Balanseførte leieavtaler	255 296	0	-255 296
Avsetninger mv	0	-20 000	-20 000
<b>Sum</b>	<b>1 402 480</b>	<b>965 259</b>	<b>-437 221</b>
<b>Grunnlag for beregning av utsatt skatt</b>	<b>1 402 480</b>	<b>965 259</b>	<b>-437 221</b>
<b>Utsatt skatt (22 %)</b>	<b>308 546</b>	<b>212 357</b>	<b>-96 189</b>
Skattepliktig inntekt:			
Ordinært resultat før skatt		3 534 992	1 713 289
Permanente forskjeller		7 393	0
Endring i midlertidige forskjeller		-437 221	1 521 331
<b>Skattepliktig inntekt</b>		<b>3 105 164</b>	<b>3 234 620</b>
<b>Årets skattekostnad</b>		<b>2023</b>	<b>2022</b>
Resultatført skatt på ordinært resultat:			
Betalbar skatt		683 136	711 616
Endring i utsatt skattefordel		96 189	-334 511
<b>Skattekostnad ordinært resultat</b>		<b>779 325</b>	<b>377 105</b>
Betalbar skatt i balansen:			
Betalbar skatt på årets resultat		683 136	711 616
<b>Sum betalbar skatt i balansen</b>		<b>683 136</b>	<b>711 616</b>

### Note 5 Egenkapital

	Aksjekapital	Overkurs	Annen innskutt egenkapital	Annen egenkapital	Sum egenkapital
Egenkapital 01.01.2023	593 000	738 000	2 233 436	2 660 896	6 225 331
Årets resultat	0	0	0	2 755 667	2 755 667
<b>Egenkapital 31.12.2023</b>	<b>593 000</b>	<b>738 000</b>	<b>2 233 436</b>	<b>5 416 563</b>	<b>8 980 998</b>



### STEINSVIK PRODUCTION AS

### Noter til årsregnskapet 2023

#### Note 6 Pantstillelser og garantier m.v.

Gjeld som er sikret ved pant o.l	2023	2022
Gjeld til kredittinstitusjoner	3 033 328	3 175 000
Øvrig langsiktig gjeld	10 838 485	0
<b>Sum</b>	<b>13 871 813</b>	<b>3 175 000</b>

Balansført verdi av eiendeler pantsatt for egen gjeld		
Kundefordringer	6 475 395	3 286 266
Varelager	4 520 001	4 520 001
Driftsmidler, egne maskiner o.l.	16 561 049	4 532 903
<b>Sum</b>	<b>27 556 444</b>	<b>12 339 170</b>

Sikkerhetstillelse i kundefordringer, varelager og driftsløsøre for kassekreditt er begrenset til kr 5.000.000.

#### Note 7 Mellomværende med selskap i samme konsern m.v

	Kundefordring		Leverandørgjeld	
	2023	2022	2023	2022
Konsernselskap	761 231	0	32 360	0

	Salg		Kjøp	
	2023	2022	2023	2022
Konsernselskap	3 783 889	0	0	0

	Andre kortsiktige fordringer		Annen kortsiktig gjeld	
	2023	2022	2023	2022
Konsernselskap	0	0	671 885	0

#### Note 8 Fordringer og gjeld

	2023	2022
Langsiktig gjeld med forfall senere enn 5 år	2 770 830	0
Langsiktig fordring som forfaller senere enn 1 år.	33 000	0



## STEINSVIK PRODUCTION AS

## Noter til årsregnskapet 2023

### Note 9 Varer

	2023	2022
Varer i arbeid	1 098 000	922 000
Råvarer og ferdigvarer	3 422 001	3 541 001
<b>Sum</b>	<b>4 520 001</b>	<b>4 463 001</b>

Ukuransnedskrivning i varelageret pr. 31.12.2023 er kr 964 180 mot kr 966 866 pr. 31.12.2022.

### Note 10 Bundne bankinnskudd

	2023	2022
Skattetreksmidler	227 931	311 927

### Note 11 Aksjekapital og aksjonærinformasjon

Aksjekapitalen på kr 593 000 består av 593 aksjer pålydende kr 1 000 per aksje.

Oversikt over de største aksjonærene per 31.12.2023	Antall	Eierandel
Promet AS	475	80%
Aki Holding AS	118	20%
<b>Sum</b>	<b>593</b>	<b>100%</b>

Steinsvik Production AS inngår i konsernregnskapet til Promet AS med forretningskontor i Sola kommune.



Til generalforsamlingen i Steinsvik Production AS

## Uavhengig revisors beretning

### Konklusjon

Vi har revidert årsregnskapet for Steinsvik Production AS som består av balanse per 31. desember 2023, resultatregnskap for regnskapsåret avsluttet per denne datoen og noter til årsregnskapet, herunder et sammendrag av viktige regnskapsprinsipper.

Etter vår mening oppfyller årsregnskapet gjeldende lovkrav, og gir årsregnskapet et rettviseende bilde av selskapets finansielle stilling per 31. desember 2023, og av dets resultater for regnskapsåret avsluttet per denne datoen i samsvar med regnskapslovens regler og god regnskapsskikk i Norge.

### Grunnlag for konklusjonen

Vi har gjennomført revisjonen i samsvar med International Standards on Auditing (ISA-ene). Våre oppgaver og plikter i henhold til disse standardene er beskrevet nedenfor under *Revisors oppgaver og plikter ved revisjonen av årsregnskapet*. Vi er uavhengige av selskapet i samsvar med kravene i relevante lover og forskrifter i Norge og International Code of Ethics for Professional Accountants (inkludert internasjonale uavhengighetsstandarder) utstedt av International Ethics Standards Board for Accountants (IESBA-reglene), og vi har overholdt våre øvrige etiske forpliktelser i samsvar med disse kravene. Innhentet revisjonsbevis er etter vår vurdering tilstrekkelig og hensiktsmessig som grunnlag for vår konklusjon.

### Styrets og daglig leders ansvar for årsregnskapet

Styret og daglig leder (ledelsen) er ansvarlige for å utarbeide årsregnskapet og for at det gir et rettviseende bilde i samsvar med regnskapslovens regler og god regnskapsskikk i Norge. Ledelsen er også ansvarlig for slik internkontroll som den finner nødvendig for å kunne utarbeide et årsregnskap som ikke inneholder vesentlig feilinformasjon, verken som følge av misligheter eller utilsiktede feil.

Ved utarbeidelsen av årsregnskapet må ledelsen ta standpunkt til selskapets evne til fortsatt drift og opplyse om forhold av betydning for fortsatt drift. Forutsetningen om fortsatt drift skal legges til grunn for årsregnskapet så lenge det ikke er sannsynlig at virksomheten vil bli avvirket.

### Revisors oppgaver og plikter ved revisjonen av årsregnskapet

Vårt mål er å oppnå betryggende sikkerhet for at årsregnskapet som helhet ikke inneholder vesentlig feilinformasjon, verken som følge av misligheter eller utilsiktede feil, og å avgi en revisjonsberetning som inneholder vår konklusjon. Betryggende sikkerhet er en høy grad av sikkerhet, men ingen garanti for at en revisjon utført i samsvar med ISA-ene, alltid vil avdekke vesentlig feilinformasjon. Feilinformasjon kan oppstå som følge av misligheter eller utilsiktede feil. Feilinformasjon er å anse som vesentlig dersom den enkeltvis eller samlet med rimelighet kan forventes å påvirke de økonomiske beslutningene som brukerne foretar på grunnlag av årsregnskapet. For videre beskrivelse av revisors oppgaver og plikter vises det til: <https://revisorforeningen.no/revisjonsberetninger>

Stavanger, 12. mars 2024  
**PricewaterhouseCoopers AS**

  
Gunstein Hadland  
Statsautorisert revisor

PricewaterhouseCoopers AS, Kanalsletta 8, Postboks 8017, NO-4068 Stavanger  
T: 02316, org. no.: 987 009 713 MVA, [www.pwc.no](http://www.pwc.no)  
Statsautoriserte revisorer, medlemmer av Den norske Revisorforening og autorisert regnskapsførerselskap