



## ÅRSREGNSKAPET FOR REGNSKAPSÅRET 2024 - GENERELL INFORMASJON

### Enheten

Organisasjonsnummer:	919 740 825
Organisasjonsform:	Aksjeselskap
Foretaksnavn:	JAKO HERØY AS
Forretningsadresse:	Seløyveien 554 8850 HERØY

### Regnskapsår

Årsregnskapets periode:	01.01.2024 - 31.12.2024
-------------------------	-------------------------

### Konsern

Mørselskap i konsern:	Ja
Konsernregnskap lagt ved:	Ja

### Regnskapsregler

Regler for små foretak benyttet:	Ja
Benyttet ved utarbeidelsen av årsregnskapet til selskapet:	Regnskapslovens alminnelige regler
Benyttet ved utarbeidelsen av årsregnskapet til konsernet:	Regnskapslovens alminnelige regler

### Årsregnskapet fastsatt av kompetent organ

Bekreftet av representant for selskapet:	Jan Erik Jakobsen
Dato for fastsettelse av årsregnskapet:	13.08.2025

### Grunnlag for avgivelse

År 2024: Årsregnskapet er elektronisk innlevert  
År 2023: Tall er hentet fra elektronisk innlevert årsregnskap fra 2024

*Det er ikke krav til at årsregnskapet m.v. som sendes til Regnskapsregisteret er undertegnet. Kontrollen på at dette er utført ligger hos revisor/enhetens øverste organ. Sikkerheten ivaretas ved at innsender har rolle/rettighet for innsending av årsregnskapet via Altinn, og ved at det bekreftes at årsregnskapet er fastsatt av kompetent organ.*

Brønnøysundregistrene, 09.09.2025



### Resultatregnskap

Beløp i: NOK	Note	2024	2023
<b>RESULTATREGNSKAP</b>			
<b>Inntekter</b>			
Salgsinntekt		0	-502 116
Annen driftsinntekt		15 900	558 328
<b>Sum inntekter</b>		<b>15 900</b>	<b>56 212</b>
<b>Kostnader</b>			
Avskrivning på varige driftsmidler og immaterielle eiendeler	1	97 886	86 362
Annen driftskostnad	2	824 731	479 276
<b>Sum kostnader</b>		<b>922 617</b>	<b>565 638</b>
<b>Driftsresultat</b>		<b>-906 717</b>	<b>-509 426</b>
<b>Finansinntekter og finanskostnader</b>			
Inntekt på investering i datterselskap og tilknyttet selskap	6	36 314 950	23 683 605
Renteinntekt fra foretak i samme konsern	6	96 283	61 061
Annen renteinntekt	6	7 981 059	566 290
Annen finansinntekt		0	0
Verdiøkning av finansielle instrumenter vurdert til virkelig verdi	6	0	1 462 192
<b>Sum finansinntekter</b>		<b>44 392 292</b>	<b>25 773 148</b>
Verdireduksjon av finansielle instrumenter vurdert til virkelig verdi	6	4 399 603	0
Rentekostnad til foretak i samme konsern	6	5 865	320 981
Annen rentekostnad		0	0
Annen finanskostnad	6	41 413	79 869
<b>Sum finanskostnader</b>		<b>4 446 881</b>	<b>400 850</b>
<b>Netto finans</b>		<b>39 945 411</b>	<b>25 372 298</b>
<b>Resultat før skattekostnad</b>		<b>39 038 694</b>	<b>24 862 872</b>
Skattekostnad	7	278 049	0
<b>Årsresultat</b>		<b>38 760 645</b>	<b>24 862 872</b>
<b>Overføringer og disponeringer</b>			



## Resultatregnskap

<b>Beløp i: NOK</b>	<b>Note</b>	<b>2024</b>	<b>2023</b>
Ekstraordinært utbytte		25 000 000	20 000 000
Annen egenkapital		13 760 645	4 862 872
<b>Sum overføringer og disponeringer</b>		<b>38 760 645</b>	<b>24 862 872</b>



## Balanse

Beløp i: NOK	Note	2024	2023
<b>BALANSE - EIENDELER</b>			
<b>Anleggsmidler</b>			
<b>Immaterielle eiendeler</b>			
Sum immaterielle eiendeler		0	0
<b>Varige driftsmidler</b>			
Tomter, bygninger og annen fast eiendom	5 og 15	7 506 338	5 057 299
Driftsløsøre, inventar, verktøy, kontormaskiner, ol.	5 og 15	196 170	214 444
Sum varige driftsmidler		7 702 508	5 271 743
<b>Finansielle anleggsmidler</b>			
Investering i datterselskap	10 og 11	6 321 174	6 321 174
Investeringer i aksjer og andeler	10 og 11	6 015 000	6 015 000
Sum finansielle anleggsmidler		12 336 174	12 336 174
Sum anleggsmidler		20 038 682	17 607 917
<b>Omløpsmidler</b>			
<b>Varer</b>			
<b>Fordringer</b>			
Kundefordringer		0	5 625
Andre kortsiktige fordringer		1 683 565	1 615 094
Sum fordringer		1 683 565	1 620 719
<b>Investeringer</b>			
Markedsbaserte aksjer	10	40 486 680	38 034 497
Sum investeringer		40 486 680	38 034 497
<b>Bankinnskudd, kontanter og lignende</b>			
Bankinnskudd, kontanter og lignende	12	10 129 650	6 387 403
Sum bankinnskudd, kontanter og lignende		10 129 650	6 387 403



## Balanse

Beløp i: NOK	Note	2024	2023
Sum omløpsmidler		52 299 895	46 042 619
<b>SUM EIENDELER</b>		<b>72 338 577</b>	<b>63 650 536</b>
<b>BALANSE - EGENKAPITAL OG GJELD</b>			
<b>Egenkapital</b>			
<b>Innskutt egenkapital</b>			
Aksjekapital	8 og 14	30 000	30 000
Annen innskutt egenkapital	8	613 813	613 813
<b>Sum innskutt egenkapital</b>		<b>643 813</b>	<b>643 813</b>
<b>Opptjent egenkapital</b>			
Annen egenkapital	8	71 210 141	57 449 496
<b>Sum opptjent egenkapital</b>		<b>71 210 141</b>	<b>57 449 496</b>
<b>Sum egenkapital</b>		<b>71 853 954</b>	<b>58 093 309</b>
<b>Gjeld</b>			
<b>Langsiktig gjeld</b>			
Sum avsetninger for forpliktelser		0	0
<b>Annen langsiktig gjeld</b>			
Øvrig langsiktig gjeld		104 541	5 525 148
<b>Sum annen langsiktig gjeld</b>		<b>104 541</b>	<b>5 525 148</b>
<b>Sum langsiktig gjeld</b>		<b>104 541</b>	<b>5 525 148</b>
<b>Kortsiktig gjeld</b>			
Leverandørgjeld		104 576	32 079
Betalbar skatt	7	278 049	0
Skyldige offentlige avgifter		-2 543	
<b>Sum kortsiktig gjeld</b>		<b>380 082</b>	<b>32 079</b>
<b>Sum gjeld</b>		<b>484 623</b>	<b>5 557 227</b>



## Balanse

<b>Beløp i: NOK</b>	<b>Note</b>	<b>2024</b>	<b>2023</b>
<b>SUM EGENKAPITAL OG GJELD</b>		<b>72 338 577</b>	<b>63 650 536</b>



## Konsernets resultatregnskap

Beløp i: NOK	Note	2024	2023
<b>RESULTATREGNSKAP</b>			
<b>Inntekter</b>			
Salgsinntekt	2	343 459 317	485 886 658
Annen driftsinntekt	2	12 855 300	23 371 488
<b>Sum inntekter</b>		<b>356 314 617</b>	<b>509 258 146</b>
<b>Kostnader</b>			
Varekostnad		274 704 352	247 007 479
Lønnskostnad	3 og 4	26 778 950	19 609 212
Avskrivning på varige driftsmidler og immaterielle eiendeler	5	25 934 605	20 906 414
Annen driftskostnad	3 og 9	56 406 918	69 047 118
<b>Sum kostnader</b>		<b>383 824 825</b>	<b>356 570 223</b>
<b>Driftsresultat</b>		<b>-27 510 208</b>	<b>152 687 923</b>
<b>Finansinntekter og finanskostnader</b>			
Inntekt på andre investeringer	6		26 463
Annen finansinntekt	6	9 759 176	1 221 854
<b>Sum finansinntekter</b>		<b>9 759 176</b>	<b>1 248 317</b>
Nedskrivning av finansielle eiendeler	6	4 399 603	-1 462 192
Annen finanskostnad	6	24 977 303	18 290 510
<b>Sum finanskostnader</b>		<b>29 376 906</b>	<b>16 828 318</b>
<b>Netto finans</b>		<b>-19 617 730</b>	<b>-15 580 001</b>
<b>Resultat før skattekostnad</b>		<b>-47 127 938</b>	<b>137 107 922</b>
Skattekostnad		-30 594 224	67 721 116
<b>Årsresultat</b>		<b>-16 533 714</b>	<b>69 386 806</b>
Minoritetsinteresser		-4 199 560	14 410 448
<b>Årsresultat etter minoritetsinteresser</b>		<b>-12 334 154</b>	<b>54 976 358</b>



## Konsernets balanse

Beløp i: NOK	Note	2024	2023
<b>BALANSE - EIENDELER</b>			
<b>Anleggsmidler</b>			
<b>Immaterielle eiendeler</b>			
Konsesjoner, patenter, lisenser, varemerker og lignende rettigheter	5 og 15	250 538 800	250 538 800
<b>Sum immaterielle eiendeler</b>		<b>250 538 800</b>	<b>250 538 800</b>
<b>Varige driftsmidler</b>			
Tomter, bygninger og annen fast eiendom	5 og 15	28 171 105	25 988 490
Skip, rigger, fly og lignende	5 og 15	42 364 426	48 356 443
Driftsløsøre, inventar, verktøy, kontormaskiner og lignende	5 og 15	112 943 050	106 061 488
<b>Sum varige driftsmidler</b>		<b>183 478 581</b>	<b>180 406 421</b>
<b>Finansielle anleggsmidler</b>			
Investering i datterselskap	10 og 11	0	0
Investeringer i aksjer og andeler	10 og 11	7 672 500	7 672 500
Andre fordringer		8 541 575	
<b>Sum finansielle anleggsmidler</b>		<b>16 214 075</b>	<b>7 672 500</b>
<b>Sum anleggsmidler</b>		<b>450 231 456</b>	<b>438 617 721</b>
<b>Omløpsmidler</b>			
<b>Varer</b>			
Varer	15	134 922 288	156 638 307
<b>Sum varer</b>		<b>134 922 288</b>	<b>156 638 307</b>
<b>Fordringer</b>			
Kundefordringer	15	66 268 861	104 362 002
Andre fordringer	13	42 890 879	24 204 248
<b>Sum fordringer</b>		<b>109 159 740</b>	<b>128 566 250</b>
<b>Investeringer</b>			



## Konsernets balanse

Beløp i: NOK	Note	2024	2023
Markedsbaserte aksjer	10	110 515 942	38 034 497
<b>Sum investeringer</b>		<b>110 515 942</b>	<b>38 034 497</b>
<b>Bankinnskudd, kontanter og lignende</b>			
Bankinnskudd, kontanter og lignende	12	14 223 002	91 158 816
<b>Sum bankinnskudd, kontanter og lignende</b>		<b>14 223 002</b>	<b>91 158 816</b>
<b>Sum omløpsmidler</b>		<b>368 820 972</b>	<b>414 397 870</b>
<b>SUM EIENDELER</b>		<b>819 052 428</b>	<b>853 015 591</b>

## BALANSE - EGENKAPITAL OG GJELD

### Egenkapital

#### Innskutt egenkapital

Selskapskapital	8 og 14	30 000	30 000
<b>Sum innskutt egenkapital</b>		<b>30 000</b>	<b>30 000</b>

#### Opptjent egenkapital

Annen egenkapital	8	268 406 260	307 996 815
Minoritetsinteresser	8	58 510 478	70 018 292
<b>Sum opptjent egenkapital</b>		<b>326 916 738</b>	<b>378 015 107</b>
<b>Sum egenkapital</b>		<b>326 946 738</b>	<b>378 045 107</b>

### Gjeld

#### Langsiktig gjeld

Utsatt skatt	7	58 742 991	78 271 175
<b>Sum avsetninger for forpliktelser</b>		<b>58 742 991</b>	<b>78 271 175</b>
<b>Annen langsiktig gjeld</b>			
Gjeld til kredittinstitusjoner	15	384 505 642	302 956 729
<b>Sum annen langsiktig gjeld</b>		<b>384 505 642</b>	<b>302 956 729</b>
<b>Sum langsiktig gjeld</b>		<b>443 248 633</b>	<b>381 227 904</b>

#### Kortsiktig gjeld



## Konsernets balanse

<b>Beløp i: NOK</b>	<b>Note</b>	<b>2024</b>	<b>2023</b>
Gjeld til kredittinstitusjoner	15		27 024 251
Leverandørgjeld		25 415 162	36 536 419
Betalbar skatt	7	617 596	20 837 246
Skyldige offentlige avgifter			3 394 053
Annen kortsiktig gjeld	13	22 824 300	5 950 610
<b>Sum kortsiktig gjeld</b>		<b>48 857 058</b>	<b>93 742 579</b>
<b>Sum gjeld</b>		<b>492 105 691</b>	<b>474 970 483</b>
<b>SUM EGENKAPITAL OG GJELD</b>		<b>819 052 429</b>	<b>853 015 590</b>



## Brønnøysundregistrene

### ÅRSREGNSKAP FOR REGNSKAPSÅRET 2024 - GENERELL INFORMASJON

Journalnummer: 2025 754358

#### Enheten

Organisasjonsnummer: 919 740 825  
Organisasjonsform: Aksjeselskap  
Foretaksnavn: JAKO HERØY AS  
Forretningsadresse: Seløyveien 554  
8850 HERØY

#### Regnskapsår

Årsregnskapsperiode: 01.01.2024 - 31.12.2024

#### Konsern

Morselskap i konsern: Ja  
Konsernregnskap lagt ved: Ja

#### Regnskapsregler

Regler for små foretak benyttet: Ja  
Benyttet ved utarbeidelsen av  
årsregnskapet til selskapet: Regnskapslovens alminnelige regler  
Benyttet ved utarbeidelsen av  
årsregnskapet til konsernet: Regnskapslovens alminnelige regler

#### Årsregnskapet fastsatt av kompetent organ

Bekreftet av representant for selskapet: Jan Erik Jakobsen  
Dato for fastsettelse av årsregnskapet: 13.08.2025

#### Revisjon

Årsregnskapet er utarbeidet av ekstern  
autorisert regnskapsfører: Ja  
Ekstern autorisert regnskapsfører har i  
løpet av regnskapsåret bistått ved den  
løpende regnskapsføringen eller utført  
andre tjenester for selskapet enn å  
utarbeide årsregnskapet: Ja

#### Grunnlag for avgivelse

År 2024: Årsregnskap er elektronisk innlevert.  
År 2023: Tall er hentet fra elektronisk innlevert årsregnskap fra 2024.

*Det er ikke krav til at årsregnskapet m.v. som sendes til Regnskapsregisteret er undertegnet. Kontrollen på at dette er utført ligger hos revisor/enhetens øverste organ. Sikkerheten ivaretas ved at innsender har rolle/rettighet for innsending av årsregnskapet via Altinn, og ved at det bekreftes at årsregnskapet er fastsatt av kompetent organ.*

Brønnøysundregistrene, 08.09.2025

---

Brønnøysundregistrene  
Postadresse: Postboks 900, 8910 Brønnøysund  
Telefon: 75 00 75 00  
E-post: firmapost@brreg.no Internett: www.brreg.no  
Organisasjonsnummer: 974 760 673



Organisasjonsnr: 919 740 825  
JAKO HERØY AS

## RESULTATREGNSKAP

Beløp i: NOK	Note	2024	2023
<b>RESULTATREGNSKAP</b>			
<b>Inntekter</b>			
Salgsinntekt		0	-502 116
Annen driftsinntekt		15 900	558 328
<b>Sum inntekter</b>		<b>15 900</b>	<b>56 212</b>
<b>Kostnader</b>			
Avskrivning på varige driftsmidler og immaterielle eiendeler			
	1	97 886	86 362
Annen driftskostnad	2	824 731	479 276
<b>Sum kostnader</b>		<b>922 617</b>	<b>565 638</b>
<b>Driftsresultat</b>		<b>-906 717</b>	<b>-509 426</b>
<b>Finansinntekter og finanskostnader</b>			
Inntekt på investering i datterselskap og tilknyttet selskap			
	6	36 314 950	23 683 605
Renteinntekt fra foretak i samme konsern	6	96 283	61 061
Annen renteinntekt	6	7 981 059	566 290
Annen finansinntekt		0	0
Verdiøkning av finansielle instrumenter vurdert til virkelig verdi			
	6	0	1 462 192
<b>Sum finansinntekter</b>		<b>44 392 292</b>	<b>25 773 148</b>
Verdireduksjon av finansielle instrumenter vurdert til virkelig verdi			
	6	4 399 603	0
Rentekostnad til foretak i samme konsern	6	5 865	320 981
Annen rentekostnad		0	0
Annen finanskostnad	6	41 413	79 869
<b>Sum finanskostnader</b>		<b>4 446 881</b>	<b>400 850</b>
<b>Netto finans</b>		<b>39 945 411</b>	<b>25 372 298</b>
<b>Resultat før skattekostnad</b>		<b>39 038 694</b>	<b>24 862 872</b>
Skattekostnad	7	278 049	0
<b>Årsresultat</b>		<b>38 760 645</b>	<b>24 862 872</b>
<b>Overføringer og disponeringer</b>			
Ekstraordinært utbytte		25 000 000	20 000 000
Annen egenkapital		13 760 645	4 862 872



Sum overføringer og  
disponeringer

38 760 645

24 862 872



Organisasjonsnr: 919 740 825  
JAKO HERØY AS

## BALANSE

Beløp i: NOK	Note	2024	2023
<b>BALANSE - EIENDELER</b>			
<b>Anleggsmidler</b>			
<b>Immaterielle eiendeler</b>			
Sum immaterielle eiendeler		0	0
<b>Varige driftsmidler</b>			
Tomter, bygninger og annen fast eiendom	5 og 15	7 506 338	5 057 299
Driftsløsøre, inventar, verktøy, kontormaskiner, ol.	5 og 15	196 170	214 444
Sum varige driftsmidler		7 702 508	5 271 743
<b>Finansielle anleggsmidler</b>			
Investering i datterselskap	10 og 11	6 321 174	6 321 174
Investeringer i aksjer og andeler	10 og 11	6 015 000	6 015 000
Sum finansielle anleggsmidler		12 336 174	12 336 174
Sum anleggsmidler		20 038 682	17 607 917
<b>Omløpsmidler</b>			
<b>Varer</b>			
<b>Fordringer</b>			
Kundefordringer		0	5 625
Andre kortsiktige fordringer		1 683 565	1 615 094
Sum fordringer		1 683 565	1 620 719
<b>Investeringer</b>			
Markedsbaserte aksjer	10	40 486 680	38 034 497
Sum investeringer		40 486 680	38 034 497
<b>Bankinnskudd, kontanter og lignende</b>			
Bankinnskudd, kontanter og lignende	12	10 129 650	6 387 403
Sum bankinnskudd, kontanter og lignende		10 129 650	6 387 403
Sum omløpsmidler		52 299 895	46 042 619
SUM EIENDELER		72 338 577	63 650 536
<b>BALANSE - EGENKAPITAL OG GJELD</b>			



<b>Egenkapital</b>			
<b>Innskutt egenkapital</b>			
Aksjekapital	8 og 14	30 000	30 000
Annen innskutt egenkapital	8	613 813	613 813
<b>Sum innskutt egenkapital</b>		<b>643 813</b>	<b>643 813</b>
<b>Opptjent egenkapital</b>			
Annen egenkapital	8	71 210 141	57 449 496
<b>Sum opptjent egenkapital</b>		<b>71 210 141</b>	<b>57 449 496</b>
<b>Sum egenkapital</b>		<b>71 853 954</b>	<b>58 093 309</b>
<b>Gjeld</b>			
<b>Langsiktig gjeld</b>			
Sum avsetninger for forpliktelseser		0	0
<b>Annen langsiktig gjeld</b>			
Øvrig langsiktig gjeld		104 541	5 525 148
<b>Sum annen langsiktig gjeld</b>		<b>104 541</b>	<b>5 525 148</b>
<b>Sum langsiktig gjeld</b>		<b>104 541</b>	<b>5 525 148</b>
<b>Kortsiktig gjeld</b>			
Leverandørgjeld		104 576	32 079
Betalbar skatt	7	278 049	0
Skyldige offentlige avgifter		-2 543	
<b>Sum kortsiktig gjeld</b>		<b>380 082</b>	<b>32 079</b>
<b>Sum gjeld</b>		<b>484 623</b>	<b>5 557 227</b>
<b>SUM EGENKAPITAL OG GJELD</b>		<b>72 338 577</b>	<b>63 650 536</b>



Organisasjonsnr: 919 740 825  
JAKO HERØY AS

## KONSERNRESULTATREGNSKAP

<b>Beløp i: NOK</b>	<b>Note</b>	<b>2024</b>	<b>2023</b>
<b>RESULTATREGNSKAP</b>			
<b>Inntekter</b>			
Salgsinntekt	2	343 459 317	485 886 658
Annen driftsinntekt	2	12 855 300	23 371 488
<b>Sum inntekter</b>		<b>356 314 617</b>	<b>509 258 146</b>
<b>Kostnader</b>			
Varekostnad		274 704 352	247 007 479
Lønnskostnad	3 og 4	26 778 950	19 609 212
Avskrivning på varige driftsmidler og immaterielle eiendeler	5	25 934 605	20 906 414
Annen driftskostnad	3 og 9	56 406 918	69 047 118
<b>Sum kostnader</b>		<b>383 824 825</b>	<b>356 570 223</b>
<b>Driftsresultat</b>		<b>-27 510 208</b>	<b>152 687 923</b>
<b>Finansinntekter og finanskostnader</b>			
Inntekt på andre investeringer	6		26 463
Annen finansinntekt	6	9 759 176	1 221 854
<b>Sum finansinntekter</b>		<b>9 759 176</b>	<b>1 248 317</b>
Nedskrivning av finansielle eiendeler	6	4 399 603	-1 462 192
Annen finanskostnad	6	24 977 303	18 290 510
<b>Sum finanskostnader</b>		<b>29 376 906</b>	<b>16 828 318</b>
<b>Netto finans</b>		<b>-19 617 730</b>	<b>-15 580 001</b>
<b>Resultat før skattekostnad</b>		<b>-47 127 938</b>	<b>137 107 922</b>
Skattekostnad		-30 594 224	67 721 116
<b>Årsresultat</b>		<b>-16 533 714</b>	<b>69 386 806</b>
Minoritetsinteresser		-4 199 560	14 410 448
<b>Årsresultat etter minoritetsinteresser</b>		<b>-12 334 154</b>	<b>54 976 358</b>



Organisasjonsnr: 919 740 825  
JAKO HERØY AS

## KONSERNBALANSE

Beløp i: NOK	Note	2024	2023
<b>BALANSE - EIENDELER</b>			
<b>Anleggsmidler</b>			
<b>Immaterielle eiendeler</b>			
Konsesjoner, patenter, lisenser, varemerker og lignende rettigheter	5 og 15	250 538 800	250 538 800
<b>Sum immaterielle eiendeler</b>		<b>250 538 800</b>	<b>250 538 800</b>
<b>Varige driftsmidler</b>			
Tomter, bygninger og annen fast eiendom	5 og 15	28 171 105	25 988 490
Skip, rigger, fly og lignende	5 og 15	42 364 426	48 356 443
Driftsløsøre, inventar, verktøy, kontormaskiner og lignende	5 og 15	112 943 050	106 061 488
<b>Sum varige driftsmidler</b>		<b>183 478 581</b>	<b>180 406 421</b>
<b>Finansielle anleggsmidler</b>			
Investering i datterselskap	10 og 11	0	0
Investeringer i aksjer og andeler	10 og 11	7 672 500	7 672 500
Andre fordringer		8 541 575	
<b>Sum finansielle anleggsmidler</b>		<b>16 214 075</b>	<b>7 672 500</b>
<b>Sum anleggsmidler</b>		<b>450 231 456</b>	<b>438 617 721</b>
<b>Omløpsmidler</b>			
<b>Varer</b>			
Varer	15	134 922 288	156 638 307
<b>Sum varer</b>		<b>134 922 288</b>	<b>156 638 307</b>
<b>Fordringer</b>			
Kundefordringer	15	66 268 861	104 362 002
Andre fordringer	13	42 890 879	24 204 248
<b>Sum fordringer</b>		<b>109 159 740</b>	<b>128 566 250</b>
<b>Investeringer</b>			
Markedsbaserte aksjer	10	110 515 942	38 034 497
<b>Sum investeringer</b>		<b>110 515 942</b>	<b>38 034 497</b>
<b>Bankinnskudd, kontanter og lignende</b>			
Bankinnskudd, kontanter og lignende	12	14 223 002	91 158 816
<b>Sum bankinnskudd, kontanter og lignende</b>		<b>14 223 002</b>	<b>91 158 816</b>



Sum omløpsmidler		368 820 972	414 397 870
<b>SUM EIENDELER</b>		<b>819 052 428</b>	<b>853 015 591</b>
<b>BALANSE - EGENKAPITAL OG GJELD</b>			
<b>Egenkapital</b>			
<b>Innskutt egenkapital</b>			
Selskapskapital	8 og 14	30 000	30 000
<b>Sum innskutt egenkapital</b>		<b>30 000</b>	<b>30 000</b>
<b>Opptjent egenkapital</b>			
Annen egenkapital	8	268 406 260	307 996 815
Minoritetsinteresser	8	58 510 478	70 018 292
<b>Sum opptjent egenkapital</b>		<b>326 916 738</b>	<b>378 015 107</b>
<b>Sum egenkapital</b>		<b>326 946 738</b>	<b>378 045 107</b>
<b>Gjeld</b>			
<b>Langsiktig gjeld</b>			
Utsatt skatt	7	58 742 991	78 271 175
<b>Sum avsetninger for forpliktelser</b>		<b>58 742 991</b>	<b>78 271 175</b>
<b>Annen langsiktig gjeld</b>			
Gjeld til kredittinstitusjoner	15	384 505 642	302 956 729
<b>Sum annen langsiktig gjeld</b>		<b>384 505 642</b>	<b>302 956 729</b>
<b>Sum langsiktig gjeld</b>		<b>443 248 633</b>	<b>381 227 904</b>
<b>Kortsiktig gjeld</b>			
<b>Gjeld til kredittinstitusjoner</b>			
Leverandørgjeld	15	25 415 162	27 024 251
Betalbar skatt	7	617 596	36 536 419
Skyldige offentlige avgifter			20 837 246
			3 394 053
Annen kortsiktig gjeld	13	22 824 300	5 950 610
<b>Sum kortsiktig gjeld</b>		<b>48 857 058</b>	<b>93 742 579</b>
<b>Sum gjeld</b>		<b>492 105 691</b>	<b>474 970 483</b>
<b>SUM EGENKAPITAL OG GJELD</b>		<b>819 052 429</b>	<b>853 015 590</b>



Organisasjonsnr: 919 740 825  
JAKO HERØY AS

NOTEOPPLYSNINGER - SELSKAP - alle poster oppgitt i hele tall

## Note

### Regnskapsprinsipper

Årsregnskapet er satt opp i samsvar med regnskapsloven og god regnskapsskikk for små foretak. Salgsinntekter Inntektsføring ved salg av varer skjer på leveringstidspunktet. Tjenester inntektsføres etter hvert som de leveres. Klassifisering og vurdering av balanseposter Anleggsmidler er eiendeler bestemt til varig eie eller bruk. Eiendeler som er knyttet til varekretsløpet er klassifisert som omløpsmidler. Fordringer klassifiseres som omløpsmidler hvis de forfaller til betaling innen ett år etter transaksjonsdagen. Tilsvarende klassifiseres gjeld som kortsiktig hvis gjelden forfaller til betaling innen ett år. Langsiktig gjeld er gjeld som forfaller senere enn ett år etter transaksjonsdagen. Første års avdrag på langsiktige fordringer og langsiktig gjeld klassifiseres likevel ikke som omløpsmiddel og kortsiktig gjeld. Omløpsmidler vurderes til laveste av anskaffelseskost og virkelig verdi. Kortsiktig gjeld balanseføres til nominelt beløp på etableringstidspunktet. Anleggsmidler vurderes til anskaffelseskost. Varige anleggsmidler avskrives etter en fornuftig avskrivningsplan. Anleggsmidlene nedskrives til virkelig verdi ved verdifall som ikke forventes å være forbigående. Langsiktig gjeld med unntak av andre avsetninger balanseføres til nominelt beløp på etableringstidspunktet. Fordringer Kundefordringer og andre fordringer er oppført i balansen til pålydende etter fradrag for avsetning til forventet tap. Avsetning til tap gjøres på grunnlag av individuelle vurderinger av de enkelte fordringene. Varige driftsmidler Varige driftsmidler balanseføres og avskrives over driftsmidlenes levetid dersom de har antatt levetid over 3 år og har en kostpris som overstiger kr 30 000. Direkte vedlikehold av driftsmidler kostnadsføres løpende under driftskostnader, mens påkostninger eller forbedringer tillegges driftsmidlets kostpris og avskrives i takt med driftsmidlet. Markedsbaserte aksjer Kortsiktige investeringer i markedsbaserte aksjer vurderes til virkelig verdi. Forøvrig er følgende regnskapsprinsipper anvendt: Leieavtaler er ikke balanseført. Fordringer og gjeld i utenlandsk valuta er verdsatt til kursen ved regnskapsårets slutt. Kursgevinster og kursstap i utenlandsk valuta føres som finansinntekt og finanskostnad. Skatt Skattekostnaden i resultatregnskapet omfatter både periodens betalbare skatt og endring i utsatt skatt. Utsatt skatt er beregnet med 22% på grunnlag av de midlertidige forskjeller som eksisterer mellom regnskapsmessige og skattemessige verdier, samt skattemessig underskudd til fremføring ved utgangen av regnskapsåret. Skatteøkende og skattereduserende midlertidige forskjeller som reverserer eller kan reversere i samme periode er fastsatt og skattevirkningen er beregnet på nettogrunnlaget. Selskapet har ikke endret regnskapsprinsipp fra 2023 til 2024.

## Note

Antall årsverk i regnskapsåret  
0.00

Sum

Beløp



## Note

1

### Varige driftsmidler og immaterielle eiendeler

<u>Anskaffelseskost 01.01.</u>	<u>Varige driftsmidler</u>	<u>Immaterielle eiend.</u>
	5913857.00	0.00
<u>Tilgang i året</u>	<u>Varige driftsmidler</u>	<u>Immaterielle eiend.</u>
	2528650.00	0.00
<u>Anskaffelseskost 31.12.</u>	<u>Varige driftsmidler</u>	<u>Immaterielle eiend.</u>
	8442507.00	0.00
<u>Samlede av-/nedskrivn.</u>	<u>Varige driftsmidler</u>	<u>Immaterielle eiend.</u>
	739999.00	0.00
<u>Balanseført verdi 31.12.</u>	<u>Varige driftsmidler</u>	<u>Immaterielle eiend.</u>
	7702508.00	0.00
<u>Årets av-/nedskrivn.</u>	<u>Varige driftsmidler</u>	<u>Immaterielle eiend.</u>
	97885.00	0.00

Anskaffelseskost - balanseførte lånekostnader, egentilvirkede anleggsmidler

Goodwill spesifisert for hvert enkelt virksomhetskjøp

Avskrivningsplan for goodwill som er lenger enn fem år - begrunnelse

Mer om varige driftsmidler/immaterielle eiendeler

Konsernregnskap

Morselskapet sitt navn

Forretningskontor for morselskapet

Begrunnelse for at datterselskap er utelatt fra konsolideringen

<u>Samlet beløp - tilknyttet selskap</u>	<u>Årets</u>	<u>Fjorårets</u>
<u>Samlet beløp - foretak i samme konsern</u>	<u>Årets</u>	<u>Fjorårets</u>
<u>Samlet beløp - foretak i samme konsern</u>	<u>Årets</u>	<u>Fjorårets</u>
<u>Samlet beløp - felles kontrollert virksomhet</u>	<u>Årets</u>	<u>Fjorårets</u>



Pantstillelse Beløp

Beholdning av egne aksjer Antall Pålydende Andel av aksjek.



Organisasjonsnr: 919 740 825  
JAKO HERØY AS

NOTEOPPLYSNINGER - KONSERN

- alle poster oppgitt i hele tall



JAKO HERØY AS  
919 740 825

## Resultatregnskap

	Note	2024	2023
<b>Driftsinntekter</b>			
Salgsinntekt		0	-502 116
Annen driftsinntekt		15 900	558 328
<b>Sum driftsinntekter</b>		<b>15 900</b>	<b>56 212</b>
<b>Driftskostnader</b>			
Avskrivning på varige driftsmidler og immaterielle eiendeler	1	-97 886	-86 362
Annen driftskostnad	2	-824 731	-479 275
<b>Sum driftskostnader</b>		<b>-922 617</b>	<b>-565 637</b>
<b>Driftsresultat</b>		<b>-906 717</b>	<b>-509 426</b>
<b>Finansinntekter</b>			
Inntekt på investering i datterselskap og tilknyttet selskap		36 285 714	23 657 143
Renteinntekt fra foretak i samme konsern		96 283	61 061
Annen renteinntekt		487 137	66 409
Annen finansinntekt		7 523 158	526 343
Verdiøkning av finansielle instrumenter vurdert til virkelig verdi		0	1 462 192
<b>Sum finansinntekter</b>		<b>44 392 292</b>	<b>25 773 147</b>
<b>Finanskostnader</b>			
Verdireduksjon av finansielle instrumenter vurdert til virkelig verdi		-4 399 603	0
Rentekostnad til foretak i samme konsern		-5 865	-320 981
Annen rentekostnad		-737	-674
Annen finanskostnad		-40 676	-79 195
<b>Sum finanskostnader</b>		<b>-4 446 881</b>	<b>-400 850</b>
<b>Netto finans</b>		<b>39 945 411</b>	<b>25 372 298</b>
<b>Resultat før skattekostnad</b>		<b>39 038 694</b>	<b>24 862 872</b>
Skattekostnad		-278 049	0
<b>Årsresultat</b>		<b>38 760 645</b>	<b>24 862 872</b>
<b>Overføringer</b>			
Ekstraordinært utbytte		25 000 000	20 000 000
Annen egenkapital		13 760 645	4 862 872
<b>Sum overføringer</b>		<b>38 760 645</b>	<b>24 862 872</b>



JAKO HERØY AS  
919 740 825

## Balanse

	Note	31.12.2024	31.12.2023
<b>EIENDELER</b>			
<b>Anleggsmidler</b>			
<b>Varige driftsmidler</b>			
Tomter, bygninger og annen fast eiendom	1	7 506 338	5 057 299
Driftsløsøre, inventar, verktøy, kontormaskiner, ol.	1	196 170	214 444
<b>Sum varige driftsmidler</b>		<b>7 702 508</b>	<b>5 271 743</b>
<b>Sum anleggsmidler</b>		<b>7 702 508</b>	<b>5 271 743</b>
<b>Omløpsmidler</b>			
<b>Fordringer</b>			
Kundefordringer		0	5 625
Andre kortsiktige fordringer		1 686 108	1 615 094
<b>Sum fordringer</b>		<b>1 686 108</b>	<b>1 620 719</b>
<b>Investeringer</b>			
Aksjer og andeler i foretak i samme konsern	3	12 336 174	12 336 174
Markedsbaserte aksjer		40 486 680	38 034 497
<b>Sum investeringer</b>		<b>52 822 854</b>	<b>50 370 670</b>
<b>Bankinnskudd, kontanter og lignende</b>			
Bankinnskudd, kontanter og lignende		10 129 650	6 387 403
<b>Sum bankinnskudd, kontanter og lignende</b>		<b>10 129 650</b>	<b>6 387 403</b>
<b>Sum omløpsmidler</b>		<b>64 638 612</b>	<b>58 378 793</b>
<b>SUM EIENDELER</b>		<b>72 341 120</b>	<b>63 650 536</b>



JAKO HERØY AS  
919 740 825

## Balanse

	Note	31.12.2024	31.12.2023
<b>EGENKAPITAL OG GJELD</b>			
<b>Egenkapital</b>			
<b>Innskutt egenkapital</b>			
Aksjekapital	4, 5	30 000	30 000
Annen innskutt egenkapital	5	613 813	613 813
<b>Sum innskutt egenkapital</b>		<b>643 813</b>	<b>643 813</b>
<b>Opptjent egenkapital</b>			
Annen egenkapital	5	71 210 141	57 449 496
<b>Sum opptjent egenkapital</b>		<b>71 210 141</b>	<b>57 449 496</b>
<b>Sum egenkapital</b>		<b>71 853 954</b>	<b>58 093 309</b>
<b>Gjeld</b>			
<b>Annen langsiktig gjeld</b>			
Øvrig langsiktig gjeld		104 541	5 525 148
<b>Sum annen langsiktig gjeld</b>		<b>104 541</b>	<b>5 525 148</b>
<b>Kortsiktig gjeld</b>			
Leverandørgjeld		104 576	32 079
Betalbar skatt		278 049	0
<b>Sum kortsiktig gjeld</b>		<b>382 625</b>	<b>32 079</b>
<b>Sum gjeld</b>		<b>487 166</b>	<b>5 557 227</b>
<b>SUM EGENKAPITAL OG GJELD</b>		<b>72 341 120</b>	<b>63 650 536</b>

HERØY, 13.08.2025

Jan Erik Jakobsen  
styrets leder



JAKO HERØY AS  
919 740 825

## Noter

### Regnskapsprinsipper

Årsregnskapet er satt opp i samsvar med regnskapsloven og god regnskapsskikk for små foretak.

#### Salgsinntekter

Inntektsføring ved salg av varer skjer på leveringstidspunktet. Tjenester inntektsføres etter hvert som de leveres.

#### Klassifisering og vurdering av balanseposter

Anleggsmidler er eiendeler bestemt til varig eie eller bruk. Eiendeler som er knyttet til varekretsløpet er klassifisert som omløpsmidler. Fordringer klassifiseres som omløpsmidler hvis de forfaller til betaling innen ett år etter transaksjonsdagen. Tilsvarende klassifiseres gjeld som kortsiktig hvis gjelden forfaller til betaling innen ett år. Langsiktig gjeld er gjeld som forfaller senere enn ett år etter transaksjonsdagen. Første års avdrag på langsiktige fordringer og langsiktig gjeld klassifiseres likevel ikke som omløpsmiddel og kortsiktig gjeld.

Omløpsmidler vurderes til laveste av anskaffelseskost og virkelig verdi. Kortsiktig gjeld balanseføres til nominelt beløp på etableringstidspunktet. Anleggsmidler vurderes til anskaffelseskost. Varige anleggsmidler avskrives etter en fornuftig avskrivningsplan. Anleggsmidlene nedskrives til virkelig verdi ved verdifall som ikke forventes å være forbigående. Langsiktig gjeld med unntak av andre avsetninger balanseføres til nominelt beløp på etableringstidspunktet.

#### Fordringer

Kundefordringer og andre fordringer er oppført i balansen til pålydende etter fradrag for avsetning til forventet tap. Avsetning til tap gjøres på grunnlag av individuelle vurderinger av de enkelte fordringene.

#### Varige driftsmidler

Varige driftsmidler balanseføres og avskrives over driftsmidlenes levetid dersom de har antatt levetid over 3 år og har en kostpris som overstiger kr 30 000. Direkte vedlikehold av driftsmidler kostnadsføres løpende under driftskostnader, mens påkostninger eller forbedringer tillegges driftsmidlets kostpris og avskrives i takt med driftsmidlet.

#### Markedsbaserte aksjer

Kortsiktige investeringer i markedsbaserte aksjer vurderes til virkelig verdi.

#### Forørig er følgende regnskapsprinsipper anvendt:

Leieavtaler er ikke balanseført. Fordringer og gjeld i utenlandsk valuta er verdsatt til kursen ved regnskapsårets slutt. Kursgevinster og kursstap i utenlandsk valuta føres som finansinntekt og finanskostnad.

#### Skatt

Skattekostnaden i resultatregnskapet omfatter både periodens betalbare skatt og endring i utsatt skatt. Utsatt skatt er beregnet med 22% på grunnlag av de midlertidige forskjeller som eksisterer mellom regnskapsmessige og skattemessige verdier, samt skattemessig underskudd til fremføring ved utgangen av regnskapsåret. Skatteøkende og skattereduserende midlertidige forskjeller som reverserer eller kan reversere i samme periode er fastsatt og skattevirkningen er beregnet på nettogrunnlaget.

Selskapet har ikke endret regnskapsprinsipp fra 2023 til 2024.



JAKO HERØY AS  
919 740 825

## Note 1 - Varige driftsmidler og immaterielle eiendeler

	Varige driftsmidler
Anskaffelseskost 01.01.	5 913 857
Tilgang i året	2 528 650
Avgang i året	0
<b>Anskaffelseskost 31.12.</b>	<b>8 442 507</b>
Samlede avskrivninger, nedskrivninger og reverseringer av nedskrivninger	-739 999
<b>Balanseført verdi per 31.12.</b>	<b>7 702 508</b>
Avskrivninger, nedskrivninger og reverseringer av nedskrivninger i regnskapsåret	97 885

## Note 2 - Revisjon

Godtgjørelse til revisor	2024	2023
Revisjon	16 875	8 200
Andre tjenester	0	0
<b>Sum godtgjørelse til revisor</b>	<b>16 875</b>	<b>8 200</b>

## Note 3 - Investeringer i datterselskaper

Selskapsnavn	Forretningskontor	Eier- Stemme-		Bokført verdi	Årsresultat	Egenkapital
		andel (%)	rett (%)			
Seløy Sjøfarm AS	Herøy	78,86	78,86	6 035 936	-18 946 546	252 156 048
Jako Eiendom AS	Herøy	80,00	80,00	285 238	1 127 850	11 488 438
Inter Nett AS	Herøy	50,00	50,00	6 015 000	3 610 092	25 224 347
<b>Sum</b>				<b>12 336 174</b>		

## Note 4 - Aksjekapital

Aksjeklasse	Antall aksjer	Aksjenes pålydende	Bokført verdi
Ordinære	100	300	30 000

Aksjonærer	Antall aksjer	Eierandel %	Aksjeklasse
JANTRI AS	40	40,00	Ordinære
MCA HOLDING AS	20	20,00	Ordinære
VITT HOLDING AS	20	20,00	Ordinære
ANSER JAKOBSEN HOLDING AS	20	20,00	Ordinære
<b>Totalt antall aksjer</b>	<b>100</b>	<b>100</b>	

## Note 5 - Egenkapital

	Aksjekapital	Annen innsk. EK	Opptjent egenkapital	Sum
Egenkapital 31.12.2023	30 000	613 813	57 449 496	58 093 309
Årsresultat	0	0	38 760 645	38 760 645
Ekstraordinært utbytte i løpet av året, basert på årets regnskap	0	0	-25 000 000	-25 000 000
<b>Egenkapital 31.12.2024</b>	<b>30 000</b>	<b>613 813</b>	<b>71 210 141</b>	<b>71 853 954</b>



JAKO HERØY AS  
919 740 825

## Antall årsverk

Selskapet har ikke hatt ansatte i løpet av regnskapsåret.

## Spesifisering av skatt

Skattekostnad	2024	2023
Betalbar skatt på alminnelig inntekt	278 049	0
<b>Skattekostnad</b>	<b>278 049</b>	<b>0</b>
<b>Skattepliktig inntekt</b>		
Resultat før skatt	39 038 694	24 862 872
Permanente forskjeller	-36 625 847	-25 570 078
+/- Endring i midlertidige forskjeller	52 813	47 290
- Anvendelse av fremførbart underskudd	-1 201 798	0
<b>Skattepliktig inntekt</b>	<b>1 263 861</b>	<b>-659 916</b>
<b>Betalbar skatt i balansen</b>		
Betalbar skatt på årets resultat	278 049	0
<b>Betalbar skatt i balansen</b>	<b>278 049</b>	<b>0</b>

## Midlertidige forskjeller - utsatt skatt/skattefordel

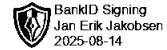
Utsatt skatt/utsatt skattefordel i balansen avsettes på grunnlag av forskjeller mellom regnskapsmessige og skattemessige verdier i henhold til norsk regnskapsstandard for skatt.

Midlertidige skatteøkende og skattereduserende forskjeller som kan utlignes er nettoført.

Midlertidige forskjeller knyttet til:	01.01.2024	31.12.2024	Endring
Anleggsmidler	-452 740	-505 552	52 813
Fremførbart underskudd	-1 201 798	0	-1 201 798
<b>Netto forskjeller</b>	<b>-1 654 538</b>	<b>-505 552</b>	<b>-1 148 985</b>
Skattereduserende forskjeller som ikke kan utlignes	1 654 538	505 552	1 148 985
<b>Sum midlertidige forskjeller som inngår i grunnlag for utsatt skatt/skattefordel</b>	<b>0</b>	<b>0</b>	<b>0</b>
<b>Utsatt skatt 31.12.2024 basert på 22 %</b>	<b>0</b>	<b>0</b>	<b>0</b>



Jako Herøy AS



## Årsrapport for 2024

### Årsberetning

#### Årsregnskap og konsernregnskap

- Resultatregnskap
- Balanse
- Kontantstrømoppstilling
- Noter

### Revisjonsberetning



Jako Herøy AS



## Årsberetning 2024

### Jako Herøy AS

Adresse: 8850 HERØY  
Org.nr: 919 740 825 MVA

#### Virksomhetens art

Jako Herøy AS driver med utleie av fast eiendom og oppdrett av laks.

Selskapet er lokalisert til Herøy kommune i Nordland fylke.

Selskapet er morselskap i konsern bestående av følgende selskaper:

Seløy Sjøfarm AS som driver med oppdrett av laks  
Jako Eiendom AS som driver med utleie av fast eiendom  
Polar Marin AS som fra 2025 skal drive med vasking av nøter  
Seløy 1 AS som ikke er i drift

#### Rettvisende oversikt

Konsernet hadde i 2024 et underskudd på kr 16 533 715. Konsernets egenkapital er på kr 326 946 738 som tilsvarer 40,14 % av totalkapitalen.

Morselskapet hadde i 2024 et overskudd på kr 38 760 645. Morselskapet egenkapital er på kr 71 853 954 som tilsvarer 99,33 % av totalkapitalen.

Utover det som fremgår av årsregnskapet kjenner styret ikke til forhold vedrørende marked og priser som er av interesse for å bedømme morselskapet og konsernets resultat og stilling.

Selskapets styre har ikke tegnet ansvarsforsikring

#### Åpenhetsloven

Konsernet omfattes av åpenhetsloven, og i den forbindelse har selskapets administrasjon foretatt grep slik at konsernet oppfyller lovgivers krav til dette.

#### Redegjørelse for foretakets utsikter

Etter styrets mening er det lyse fremtidsutsikter for konsernets selskaper. Konsernet har gode rammebetingelser og er konkurransedyktig i markedet på alle plan hva angår markedsmessige, miljømessige og personellmessige forhold.

#### Finansiell risiko

Alle selskaper i konsernet, inkludert morselskapet, har nødvendig finansiering, men styret jobber kontinuerlig mot finansieringskilder for å få bedre finansiering vedrørende lån, driftskreditter og innskudd. Konsernets rentebetingelser er slik at det foreligger kun løpende renter.

#### Fortsatt drift

Årsregnskapet er utarbeidet etter forutsetningen for fortsatt drift, og vi bekrefter at denne forutsetningen er til stede.

Til grunn for antakelsen ligger god økonomi.

#### Arbeidsmiljø

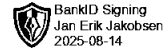
Det var ingen ansatte i morselskapet i 2024, slik at arbeidsmiljø ikke er noe aktuelt tema for dette selskapet. Konsernets antall ansatte har vært 23, fordelt på 7 kvinner og 16 menn. Konsernets sykefravær er 214 dager som tilsvarer 3,78 %.

Det har ikke vært alvorlige uhell eller ulykker ved selskapet i 2024. Styret mener arbeidsmiljøet er godt og



## Jako Herøy AS

---



har ikke sett behov for å gjennomføre tiltak på dette området i 2024.

### Likestilling

Konsernet arbeider aktivt for å fremme likestilling, sikre muligheter og rettigheter, og hindre diskriminering på alle plan.

### Ytre miljø

Selskapets virksomhet forurenses ikke det ytre miljø mer enn det som er vanlig for denne type bedrifter.

### Resultatdisponering

Styrets forslag til anvendelse av morselskapets overskudd på kr 38 760 645

Tilleggsutbytte	kr 25 000 000
Overført annen egenkapital	kr 13 760 645

Styret for Jako Herøy AS  
Herøy 13.08.2025

---

Jan Erik Jakobsen  
styreleder



## Jako Herøy AS



### Resultatregnskap

Morselskap		Konsern		
2024	2023	Note	2024	2023
<b>Driftsinntekter</b>				
0	-502 116	2	343 459 317	485 886 658
15 900	558 328	2	12 855 300	23 371 488
<u>15 900</u>	<u>56 212</u>		<u>356 314 616</u>	<u>509 258 146</u>
<b>Driftskostnader</b>				
0	0		274 704 352	247 007 479
0	0	3, 4	26 778 950	19 609 212
97 886	86 362	5	25 934 605	20 906 414
824 731	479 276	3, 9	56 406 918	69 047 118
<u>922 617</u>	<u>565 638</u>		<u>383 824 825</u>	<u>356 570 224</u>
<u>-906 717</u>	<u>-509 426</u>		<u>-27 510 209</u>	<u>152 687 923</u>
<b>Finansinntekter og finanskostnader</b>				
Inntekt på andre investeringer				
36 314 950	23 683 605	6	0	26 463
Renteinntekt fra foretak i samme konsern				
96 283	61 061	6	0	0
7 981 059	566 290	6	9 759 176	1 221 854
Verdiendr. finansielle instrumenter, virkelig verdi				
-4 399 603	1 462 192	6	-4 399 603	1 462 192
Rentekostnad til foretak i samme konsern				
5 865	320 981	6	0	0
41 413	79 869	6	24 977 303	18 290 510
<u>39 945 411</u>	<u>25 372 298</u>		<u>-19 617 730</u>	<u>-15 580 001</u>
Ordinært resultat før skattekostnad				
<u>39 038 694</u>	<u>24 862 872</u>		<u>-47 127 939</u>	<u>137 107 922</u>
Skattekostnad på ordinært resultat				
<u>278 049</u>	<u>0</u>	7	<u>-30 594 224</u>	<u>67 721 116</u>
<b><u>38 760 645</u></b>	<b><u>24 862 872</u></b>		<b><u>-16 533 715</u></b>	<b><u>69 386 806</u></b>
<b>Fordeling</b>				
Majoritetsinteresser				
Minoritetsinteresser				
			-12 334 155	54 976 358
			-4 199 560	14 410 448





## Jako Herøy AS

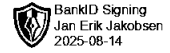


### Balanse pr. 31. desember

Morselskap		Konsern		
2024	2023	Note	2024	2023
<b>Anleggsmidler</b>				
<i>Immaterielle eiendeler</i>				
0	0		250 538 800	250 538 800
0	0	5, 15	250 538 800	250 538 800
<i>Varige driftsmidler</i>				
7 506 338	5 057 299		28 171 105	25 988 490
0	0	5, 15	0	0
0	0	5, 15	42 364 426	48 356 443
196 170	214 444	5, 15	112 943 050	106 061 488
7 702 508	5 271 743		183 478 581	180 406 421
<i>Finansielle anleggsmidler</i>				
6 321 174	6 321 174	10, 11	0	0
0	0	13	0	0
6 015 000	6 015 000	10, 11	7 672 500	7 672 500
0	0		8 541 575	0
12 336 174	12 336 174		16 214 075	7 672 500
20 038 682	17 607 917		450 231 456	438 617 721
<b>Omløpsmidler</b>				
0	0	15	134 922 288	156 638 307
<i>Fordringer</i>				
0	5 625	15	66 268 861	104 362 002
1 683 565	1 615 094	13	42 890 879	24 204 248
1 683 565	1 620 719		109 159 740	128 566 250
<i>Investeringer</i>				
0	0	10	0	0
40 486 680	38 034 497	10	110 515 942	38 034 497
40 486 680	38 034 497		110 515 942	38 034 497
10 129 650	6 387 403	12	14 223 002	91 158 816
52 299 895	46 042 619		368 820 972	414 397 870



**Jako Herøy AS**

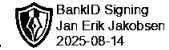


**Balanse pr. 31. desember**

Morselskap		Note	Konsern	
2024	2023		2024	2023
<u>72 338 577</u>	<u>63 650 536</u>		<u>819 052 429</u>	<u>853 015 591</u>
	Sum eiendeler			



## Jako Herøy AS



### Balanse pr. 31. desember

Morselskap		Konsern		
2024	2023	Note	2024	2023
<b>Egenkapital</b>				
<i>Innskutt egenkapital</i>				
30 000	30 000		30 000	30 000
613 813	613 813	8, 14	0	0
<u>643 813</u>	<u>643 813</u>	8	<u>30 000</u>	<u>30 000</u>
<i>Opptjent egenkapital</i>				
71 210 141	57 449 496		268 406 260	307 996 815
<u>71 210 141</u>	<u>57 449 496</u>	8	<u>268 406 260</u>	<u>307 996 815</u>
0	0		58 510 478	70 018 292
<u>71 853 954</u>	<u>58 093 309</u>		<u>326 946 738</u>	<u>378 045 107</u>
<b>Gjeld</b>				
<i>Avsetninger for forpliktelser</i>				
0	0		58 742 991	78 271 175
<u>0</u>	<u>0</u>	7	<u>58 742 991</u>	<u>78 271 175</u>
<i>Annen langsiktig gjeld</i>				
0	0		384 505 642	302 956 729
104 541	5 525 148	15	0	0
<u>104 541</u>	<u>5 525 148</u>	13	<u>384 505 642</u>	<u>302 956 729</u>
<i>Kortsiktig gjeld</i>				
0	0		0	27 024 251
104 576	32 079		25 415 162	36 536 419
278 049	0		617 596	20 837 246
-2 543	0		0	3 394 053
0	0		22 824 300	5 950 610
<u>380 082</u>	<u>32 079</u>	13	<u>48 857 058</u>	<u>93 742 579</u>
<u>484 623</u>	<u>5 557 227</u>		<u>492 105 691</u>	<u>474 970 483</u>
<u>72 338 577</u>	<u>63 650 536</u>		<u>819 052 429</u>	<u>853 015 590</u>

31. desember 2024  
Herøy, 13.08.2025

Jan Erik Jakobsen



## Jako Herøy AS

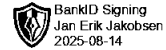


### Kontantstrømoppstilling

Morselskap		Konsern	
2024	2023	2024	2023
		<b>Kontantstrømmer fra operasjonelle aktiviteter</b>	
39 038 694	24 862 872	-47 127 939	137 102 922
0	0	-20 837 246	-7 696 823
97 886	86 362	25 934 605	20 906 414
-68 471	-1 054 860	-22 549 527	24 202 248
0	0	21 716 019	-21 173 448
5 625	-2 635	38 093 141	-15 714 698
0	0	-11 124 257	-31 356 529
0	0	0	-936 195
39 073 734	23 891 739	-15 895 204	56 934 395
		<b>Kontantstrømmer fra investeringsaktiviteter</b>	
0	0	243 128	0
-2 528 650	-1 050 088	-29 048 168	-86 064 983
-2 452 183	-6 909 628	-50 559 890	-6 909 628
-4 980 833	-7 959 716	-79 364 930	-92 974 611
		<b>Kontantstrømmer fra finansieringsaktiviteter</b>	
0	320 982	81 548 913	48 014 327
69 954	0	8 799 958	0
-5 420 607	0	0	2 929 097
0	-84 826	0	0
0	0	-27 024 251	27 024 251
-25 000 000	-20 000 000	-45 000 000	23 657 100
-30 350 653	-19 763 844	18 324 620	54 310 575
3 742 248	-3 831 821	-76 935 514	18 270 359
6 387 403	10 219 224	91 158 516	72 888 157
10 129 651	6 387 403	14 223 002	91 158 516



## Jako Herøy AS



### Noter til regnskapet for 2024

#### Note 1 - Regnskapsprinsipper

Årsregnskapet er satt opp i samsvar med regnskapslovens bestemmelser og god regnskapsskikk for små foretak.

##### *Konsolidering*

Oppkjøpsmetoden benyttes ved regnskapsføring av virksomhetssammenslutninger. Selskaper som er kjøpt eller solgt i løpet av året inkluderes i konsernregnskapet fra det tidspunktet kontroll oppnås og inntil kontroll opphører.

Tilknyttede selskaper er enheter hvor konsernet har betydelig (men ikke bestemmende) innflytelse, over den finansielle og operasjonelle styringen (normalt ved eierandel på mellom 20 % og 50 %). Konsernregnskapet inkluderer konsernets andel av resultat fra tilknyttede selskaper regnskapsført etter egenkapitalmetoden fra det tidspunktet betydelig innflytelse oppnås og inntil slik innflytelse opphører.

Når konsernets tapsandel overstiger investeringen i et tilknyttet selskap, reduseres konsernets balanseførte verdi til null og ytterligere tap regnskapsføres ikke med mindre konsernet har en forpliktelse til å dekke dette tapet.

##### *Aksjer i Datterselskap*

Følgende selskap inngår i konsernet 31.12.2024

Mor og datterselskap	Eierandel
Seløy Sjøfarm AS	78,86 %
Seløy 1 AS	78,86%
Polar Marin AS	78,86%
Jako Eiendom AS	80,00 %

Datterselskapet og tilknyttede selskaper vurderes etter kostmetoden i selskapsregnskapet. Investeringen er vurdert til anskaffelseskost for aksjene med mindre nedskrivning har vært nødvendig. Det er foretatt nedskrivning til virkelig verdi når verdifall skyldes årsaker som ikke kan antas å være forbigående og det må anses nødvendig etter god regnskapsskikk. Nedskrivninger er reversert når grunnlaget for nedskrivning ikke lenger er til stede.

Utbytte og andre utdelinger er inntektsført samme år som det er avsatt i datterselskapet. Overstiger utbytte andel av tilbakeholdt resultat etter kjøpet, representerer den overskytende del tilbakebetaling av investert kapital, og utdelingene er fratrukket investeringens verdi i balansen.

##### *Salgsinntekter*

Inntektsføring ved salg av varer skjer på leveringstidspunktet. Tjenester inntektsføres i takt med utførelsen. Andelen av salgsinntekter som knytter seg til fremtidige serviceytelser balanseføres som uopptjent inntekt ved salget, og inntektsføres deretter i takt med levering av ytelsene.

##### *Klassifisering og vurdering av balanseposter*

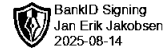
Omløpsmidler og kortsiktig gjeld omfatter poster som forfaller til betaling innen ett år etter balansedagen, samt poster som knytter seg til varekretsløpet. Øvrige poster er klassifisert som anleggsmiddel/langsiktig gjeld.

Omløpsmidler vurderes til laveste av anskaffelseskost og virkelig verdi. Kortsiktig gjeld balanseføres til nominelt beløp på etableringstidspunktet.

Anleggsmidler vurderes til anskaffelseskost, men nedskrives til virkelig verdi ved verdifall som ikke forventes



**Jako Herøy AS**



## Noter til regnskapet for 2024

å være forbigående. Anleggsmidler med begrenset økonomisk levetid avskrives planmessig. Langsiktig gjeld balanseføres til nominelt beløp på etableringstidspunktet.

### *Fordringer*

Kundefordringer og andre fordringer er oppført i balansen til pålydende etter fradrag for avsetning til forventet tap. Avsetning til tap gjøres på grunnlag av individuelle vurderinger av de enkelte fordringene. I tillegg gjøres det for øvrige kundefordringer en uspesifisert avsetning for å dekke antatt tap.

### *Varebeholdninger*

Lager av innkjøpte varer er verdsatt til laveste av anskaffelseskost og virkelig verdi. Anskaffelseskost vurderes etter FIFO- prinsippet. Egentilvirkede ferdigvarer og varer under tilvirkning er vurdert til full tilvirkningskost. Det foretas nedskrivning for påregnelig ukurans.

### *Varige driftsmidler*

Varige driftsmidler balanseføres og avskrives over driftsmidlets forventede økonomiske levetid. Direkte vedlikehold av driftsmidler kostnadsføres løpende under driftskostnader, mens påkostninger eller forbedringer tillegges driftsmidlets kostpris og avskrives i takt med driftsmidlet. Dersom gjenvinnbart beløp av driftsmiddelet er lavere enn balanseført verdi foretas nedskrivning til gjenvinnbart beløp. Gjenvinnbart beløp er det høyeste av netto salgsverdi og verdi i bruk. Verdi i bruk er nåverdien av de fremtidige kontantstrømmene som eiendelen vil generere.

### *Pensjoner*

Konsernet har Otp for alle ansatte

### *Skatter*

Skattekostnaden i resultatregnskapet omfatter både periodens betalbare skatt og endring i utsatt skatt. Utsatt skatt er beregnet med 22 % på grunnlag av de midlertidige forskjeller som eksisterer mellom regnskapsmessige og skattemessige verdier, samt ligningsmessig underskudd til fremføring ved utgangen av regnskapsåret. Skatteøkende og skattereduserende midlertidige forskjeller som reverserer eller kan reversere i samme periode er utlignet og nettoført. Netto utsatt skattefordel balanseføres i den grad det er sannsynlig at denne kan bli nyttiggjort.

### *Kontantstrømoppstilling*

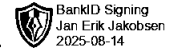
Kontantstrømoppstillingen er utarbeidet etter den indirekte metode. Kontanter og kontantekvivalenter omfatter kontanter, bankinnskudd og andre kortsiktige, likvide plasseringer.

### *Bruk av estimater*

Ledelsen har brukt estimater og forutsetninger som har påvirket resultatregnskapet og verdsettelsen av eiendeler og gjeld, samt usikre eiendeler og forpliktelser på balansedagen under utarbeidelsen av årsregnskapet i henhold til god regnskapsskikk.



## Jako Herøy AS



### Noter til regnskapet for 2024

#### Note 2 - Salgsinntekter

Morselskap		Konsern		
2024	2023	2024	2023	
			<b>Pr. virksomhetsområde</b>	
-15 900	502 116	343 459 317	485 886 658	
0	-558 328	13 008 256	23 371 488	
<u>-15 900</u>	<u>-56 212</u>	<u>356 467 573</u>	<u>509 258 146</u>	
			<b>Geografisk fordeling</b>	
15 900	56 212	356 467 573	509 258 146	

#### Note 3 - Lønnskostnader, antall ansatte, lån til ansatte og godtgjørelse til revisor

Morselskap		Konsern		
2024	2023	Lønnskostnader	2024	2023
0	0	Lønninger	20 834 433	16 792 333
0	0	Arbeidsgiveravgift	1 363 696	1 068 586
0	0	Pensjonskostnader	2 701 264	1 321 239
0	0	Andre ytelser	1 879 557	427 053
<u>0</u>	<u>0</u>	Sum	<u>26 778 950</u>	<u>19 609 211</u>

#### Morselskap

Det er ingen ansatte i morselskapet  
Daglig leder har sin lønn i datterselskapet Seløy Sjøfarm AS

#### Konsern

Ytelser til ledende personer

	Lønn	Pensjonsutgifter	Andre godtgjørelser
Daglig leder	1 188 077	15 600	4 392
Styret	230 000		
Total ytelse	<u>1 418 077</u>	<u>15 600</u>	<u>4 392</u>

Det er 23 ansatte i konsernet  
Selskapet er pliktig til å ha tjenstepensjonsordning etter lov om obligatorisk tjenstepensjon. Selskapets pensjonsordninger tilfredsstillers kravene i denne loven.

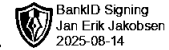
#### Morselskap

2024	2023	Godtgjørelse til revisor er fordelt på følgende:	2024	2023
16 875	8 200	Lovpålagt revisjon	128 675	83 900

Merverdiavgift er ikke inkludert i revisjonshonoraret.



## Jako Herøy AS



BankID Signing  
Jan Erik Jakobsen  
2025-08-14

## Noter til regnskapet for 2024

### Note 4 - Pensjoner

#### Morselskapet

Morselskapet er ikke pliktig til å ha pensjonsordning i henhold til lov.

#### Konsern

Konsernet er pliktig å ha pensjonsordning i henhold til lov. Konsernet har etablert ordninger som tilfredsstillers lovens krav på dette området

### Note 5 - Varige driftsmidler

#### Morselskap

	Fast eiendom	Driftsløsøre	Sum
Anskaffelseskost 01.01.	5 494 535	419 322	5 913 857
Tilgang kjøpte driftsmidler	2 498 650	30 000	2 528 650
<b>Anskaffelseskost 31.12.</b>	<b>7 993 185</b>	<b>449 322</b>	<b>8 442 507</b>
Akk.avskrivning 31.12.	-486 847	-253 152	-739 999
<b>Balanseført pr. 31.12.</b>	<b>7 506 338</b>	<b>196 170</b>	<b>7 702 508</b>
Årets avskrivninger	49 611	48 275	97 886
Økonomisk levetid	100 år	5 - 10 år	
Avskrivningsplan	Lineær	Lineær	

#### Konsern

	Konsesjoner	Fast eiendom	båter	Driftsløsøre	Sum
Anskaffelseskost 01.01.	250 538 800	28 588 826	66 920 957	156 772 944	502 821 527
Tilgang kjøpte driftsmidler	0	2 749 906	765 720	25 532 542	29 048 168
Avgang solgte driftsmidler	0	0	0	-243 128	-243 128
<b>Anskaffelseskost 31.12.</b>	<b>250 538 800</b>	<b>31 338 732</b>	<b>67 686 677</b>	<b>182 062 358</b>	<b>531 626 567</b>
Akk.avskrivning 31.12.	0	-3 167 627	-25 322 251	-69 119 308	-97 609 186
<b>Balanseført pr. 31.12.</b>	<b>250 538 800</b>	<b>28 171 105</b>	<b>42 364 426</b>	<b>112 943 050</b>	<b>434 017 381</b>
Årets avskrivninger	0	567 288	6 769 173	18 598 140	25 934 601
Økonomisk levetid		100 år	10 - 20 år	5 - 10 år	
Avskrivningsplan		Lineær	Lineær	Lineær	



## Jako Herøy AS



BankID Signering  
Jan Erik Jakobsen  
2025-08-14

### Noter til regnskapet for 2024

#### Note 6 - Spesifikasjon av finanskostnader og finansinntekter

Morselskap		Finansinntekter		Konsern	
2024	2023		2024	2023	
36 314 950	23 683 605	Inntekt på andre investeringer	0	26 463	
96 283	61 061	Renteinntekt på foretak i samme konsern	0	0	
7 981 059	566 290	Annen finansinntekt	9 759 176	1 221 854	
-4 399 603	1 462 192	Verdiendring aksjer	-4 399 603	1 462 192	
-5 865	-320 981	Rentekostnader foretak i samme konsern	0	0	
-41 413	-79 868	Andre finanskostnader	-24 977 303	-18 290 510	
<u>39 945 411</u>	<u>25 372 299</u>	Netto finansinntekter og finanskostnader	<u>-19 617 730</u>	<u>-15 580 001</u>	

#### Note 7 - Skatt

Morselskap		Årets skattekostnad fordeler seg på:		Konsern	
2024	2023		2024	2023	
278 049	0	Betalbar skatt	-11 066 041	20 900 666	
0	0	Endring utsatt skatt	-19 528 183	46 820 449	
<u>278 049</u>	<u>0</u>	Årets totale skattekostnad	<u>-30 594 224</u>	<u>67 721 115</u>	

Morselskap		Beregning av årets skattegrunnlag:		Konsern	
2024	2023		2024	2023	
39 038 694	24 862 872	Ordinært resultat før skattekostnad	-9 652 275	161 054 065	
-36 625 847	0	Permanente forskjeller	-32 978 859	83 384	
52 813	47 290	Endring i midlertidige forskjeller	20 185 867	-41 320 989	
<u>2 465 660</u>	<u>24 910 162</u>	Alminnelig inntekt	<u>-22 445 267</u>	<u>119 816 460</u>	
-1 201 798	0	Anvendt fremførbart underskudd	-1 201 798	0	
<u>1 263 862</u>	<u>24 910 162</u>	Årets skattegrunnlag	<u>-23 647 065</u>	<u>119 816 460</u>	
278 049	5 480 236	Betalbar skatt (22%) av årets skattegrunnlag	617 596	7 696 823	
0	0	Skattefordel grunnrente i havbruk	-11 683 637	0	
<u>278 049</u>	<u>5 480 236</u>	Betalbar skatt i balansen	<u>-11 066 041</u>	<u>7 696 823</u>	

Morselskap		Oversikt over midlertidige forskjeller		Konsern	
2024	2023		2024	2023	
-505 552	-452 740	Driftsmidler inkl. goodwill	26 137 817	22 027 409	



## Jako Herøy AS



### Noter til regnskapet for 2024

0	0	Varebeholdning	125 845 378	149 715 571
0	0	Gevinst- og tapskonto	1 704 320	2 130 400
<u>-505 552</u>	<u>-452 740</u>	Sum	<u>153 687 515</u>	<u>173 873 380</u>
		Akkumulert fremførbart underskudd før		
0	-1 201 798	konsernbidrag	-28 459 994	-1 201 798
<u>-505 552</u>	<u>-1 654 538</u>	Netto midlertidige forskjeller pr 31.12	<u>141 786 075</u>	<u>172 671 582</u>
		Forskjeller som ikke inngår i		
<u>-505 552</u>	<u>-1 654 538</u>	utsatt skatt/-skattefordel	<u>0</u>	<u>0</u>
0	0	Sum	267 013 596	172 671 582
0		Utsatt skattefordel/Utsatt skatt (22%)	58 742 991	78 271 175

### Note 8 - Egenkapital

#### Morselskap

	Aksjekapital	Udekket tap	Sum
Egenkapital 01.01.	30 000	57 449 496	58 093 309
Årsresultat	0	38 760 645	38 760 645
Tilleggsutbytte i løpet av året	0	-25 000 000	-25 000 000
<u>Egenkapital 31.12.</u>	<u>30 000</u>	<u>71 210 141</u>	<u>71 853 954</u>

#### Konsern

Konsernets egenkapital er endret som følger:

	Aksjekapital	Annen egenkapital minoritet	Annen egenkapital Majoritet	Sum
Egenkapital 01.01.2024	30 000	70 018 292	307 996 818	378 045 110
Årsresultat	0	-4 199 560	-12 334 155	-16 533 715
Tilleggsutbytte i løpet av året	0	-9 514 286	-35 485 714	-45 000 000
Andre endringer	0	2 206 032	8 229 312	10 435 344
<u>Egenkapital 31.12.2024</u>	<u>30 000</u>	<u>58 510 478</u>	<u>268 406 261</u>	<u>326 946 739</u>

### Note 9 - Nærstående parter

#### Morselskap

Transaksjoner med nærstående utgjør kr 2 850 317

#### Konsern

Transaksjoner med nærstående utgjør kr 2 850 317



## Jako Herøy AS



### Noter til regnskapet for 2024

#### Note 10 - Aksjer og andeler i andre selskaper

Morselskap Selskap	Anskaff.kost	Markedsverdi
Formuesforvaltning	40 486 680	40 486 680
Internett AS	6 015 000	6 015 000
Aksjer Seløy Sjøfarm AS	6 035 936	6 035 936
Aksjer Jako Eiendom AS	285 237	285 237
<b>Sum</b>	<b>52 822 853</b>	<b>52 822 853</b>

Konsern Selskap	Anskaff.kost	Markedsverdi
Formuesforvaltning	40 486 680	40 486 680
Hydro Fish Care AS	1 657 500	1 657 500
Internett AS	6 015 000	6 015 000
Kvarøy Smolt AS	70 029 262	70 029 262
<b>Sum</b>	<b>118 188 442</b>	<b>118 188 442</b>

#### Note 11 - Datterselskap, tilknyttet selskap m v

Konsernregnskapet inngår i konsolideringen til morselskapet

Navn på morselskap: Jako Herøy AS  
Forretningskontor: 8850 HERØY 1818 Herøy i Nordland

Selskap	Kontor	Eier- andel	Stemme- andel	Resultat 2024	Egenkapital pr. 31.12	Bokført verdi pr. 31.12
Seløy Sjøfarm AS	Herøy	79 %	79 %	-18 946 546	252 156 048	6 035 936
Jako Eiendom AS	Herøy	80 %	80 %	1 127 850	11 488 438	285 237
Internett AS	Herøy	50 %	50 %	3 610 092	25 224 347	6 015 000
Seløy 1 AS	Herøy	79 %	79 %	-18 924	-4 647	0
Polar Marin AS	Herøy	79 %	79 %	-1 971 027	-1 941 027	0
<b>Sum</b>				<b>-16 198 555</b>	<b>286 923 159</b>	<b>12 336 173</b>

#### Note 12 - Bankinnskudd

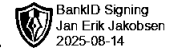
Morselskap 2024	Konsern 2024
0 Bundne skattetrekkmidler utgjør	955 791

#### Note 13 - Mellomværende med selskap i samme konsern og tilknyttet selskap

Morselskap 2024	2023 Gjeld	Konsern 2024
	Gjeld til Seløy Sjøfarm	
0	5 447 487 AS	0
104 541	77 661 Jako Eiendom AS	0
<b>104 541</b>	<b>5 525 148</b> Sum	<b>0</b>



## Jako Herøy AS



BankID Signing  
Jan Erik Jakobsen  
2025-08-14

### Noter til regnskapet for 2024

#### Note 14 - Aksjekapital og aksjonærinformasjon

Oversikt over aksjonærene i selskapet pr. 31.12:

	A-aksjer	B-aksjer	Stemmeandel
Jantri AS	40	0	40 %
Mca Holding AS	0	20	20 %
Anser Jakobsen Holding AS	0	20	20 %
Vitt Holding AS	0	20	20 %
<b>Sum</b>	<b>40</b>	<b>60</b>	<b>100 %</b>

#### Note 15 - Pant og garantier

Morselskap		Konsern	
2024	2023	2024	2023
0	0	384 505 642	329 980 980
	<i>Pantsikret gjeld</i>		
	Gjeld til kredittinstitusjoner		

Morselskap		Konsern	
2024	2023	2024	2023
0	0	250 538 800	250 538 800
0	0	28 171 105	25 988 490
0	0	42 364 426	48 356 443
0	0	112 943 050	106 061 488
0	0	134 922 288	156 638 307
0	0	66 268 861	104 362 001
0	0	0	0
0	0	635 208 530	691 945 529
	<i>Sikret i panteobjekt med bokførte verdier:</i>		
	Konsesjoner		
	Fast eiendom		
	Båter		
	Driftsløsøre		
	Varelager		
	Kundefordringer		
	Andre fordringer		
	Sum		



Til generalforsamlingen i Jako Herøy AS

## Uavhengig revisors beretning

### Konklusjon

Vi har revidert årsregnskapet for Jako Herøy AS som består av:

- selskapsregnskapet, som består av balanse per 31. desember 2024, resultatregnskap og kontantstrømoppstilling for regnskapsåret avsluttet per denne datoen og noter til årsregnskapet, herunder et sammendrag av viktige regnskapsprinsipper, og
- konsernregnskapet, som består av balanse per 31. desember 2024, resultatregnskap og kontantstrømoppstilling for regnskapsåret avsluttet per denne datoen og noter til årsregnskapet, herunder et sammendrag av viktige regnskapsprinsipper.

Etter vår mening

- oppfyller årsregnskapet gjeldende lovkrav,
- gir selskapsregnskapet et rettviseende bilde av selskapets finansielle stilling per 31. desember 2024 og av dets resultat og kontantstrømmer for regnskapsåret avsluttet per denne datoen i samsvar med regnskapslovens regler og god regnskapsskikk i Norge, og
- gir konsernregnskapet et rettviseende bilde av konsernets finansielle stilling per 31. desember 2024 og av dets resultater og kontantstrømmer for regnskapsåret avsluttet per denne datoen i samsvar med regnskapslovens regler og god regnskapsskikk i Norge.

### Grunnlag for konklusjonen

Vi har gjennomført revisjonen i samsvar med International Standards on Auditing (ISA-ene). Våre oppgaver og plikter i henhold til disse standardene er beskrevet nedenfor under "Revisors oppgaver og plikter ved revisjonen av årsregnskapet". Vi er uavhengige av selskapet og konsernet i samsvar med kravene i relevante lover og forskrifter i Norge og International Code of Ethics for Professional Accountants (inkludert internasjonale uavhengighetsstandarder) utstedt av International Ethics Standards Board for Accountants (IESBA-reglene), og vi har overholdt våre øvrige etiske forpliktelser i samsvar med disse kravene. Innhentet revisjonsbevis er etter vår vurdering tilstrekkelig og hensiktsmessig som grunnlag for vår konklusjon.

### Ledelsens ansvar for årsregnskapet

Ledelsen (styret og daglig leder) er ansvarlig for å utarbeide årsregnskapet og for at det gir et rettviseende bilde i samsvar med regnskapslovens regler og god regnskapsskikk i Norge. Ledelsen er også ansvarlig for slik intern kontroll som den finner nødvendig for å kunne utarbeide et årsregnskap som ikke inneholder vesentlig feilinformasjon, verken som følge av misligheter eller utilsiktede feil.

Ved utarbeidelsen av årsregnskapet må ledelsen ta standpunkt til selskapets og konsernets evne til fortsatt drift og opplyse om forhold av betydning for fortsatt drift. Forutsetningen om fortsatt drift skal legges til grunn for årsregnskapet så lenge det ikke er sannsynlig at virksomheten vil bli avviklet.



## Revisors oppgaver og plikter ved revisjonen av årsregnskapet

Vårt mål er å oppnå betryggende sikkerhet for at årsregnskapet som helhet ikke inneholder vesentlig feilinformasjon, verken som følge av misligheter eller utilsiktede feil, og å avgi en revisjonsberetning som inneholder vår konklusjon. Betryggende sikkerhet er en høy grad av sikkerhet, men ingen garanti for at en revisjon utført i samsvar med ISA-ene, alltid vil avdekke vesentlig feilinformasjon.

Feilinformasjon kan oppstå som følge av misligheter eller utilsiktede feil. Feilinformasjon er å anse som vesentlig dersom den enkeltvis eller samlet med rimelighet kan forventes å påvirke økonomiske beslutninger som brukerne foretar på grunnlag av årsregnskapet.

For videre beskrivelse av revisors oppgaver og plikter vises det til:  
<https://revisorforeningen.no/revisjonsberetninger>

Mo i Rana, 2. september 2025  
Helgeland Revisjon AS

Geir Voldsund  
statsautorisert revisor