



ÅRSREGNSKAPET FOR REGNSKAPSÅRET 2023 - GENERELL INFORMASJON

Enheten

Organisasjonsnummer:	987 470 305
Organisasjonsform:	Aksjeselskap
Foretaksnavn:	FLORØ BYGG AS
Forretningsadresse:	Evjegata 10 6900 FLORØ

Regnskapsår

Årsregnskapets periode:	01.01.2023 - 31.12.2023
-------------------------	-------------------------

Konsern

Morselskap i konsern:	Ja
Konsernregnskap lagt ved:	Nei

Regnskapsregler

Regler for små foretak benyttet:	Ja
Benyttet ved utarbeidelsen av årsregnskapet til selskapet:	Regnskapslovens alminnelige regler

Årsregnskapet fastsatt av kompetent organ

Bekreftet av representant for selskapet:	Steinar Korneliussen
Dato for fastsettelse av årsregnskapet:	07.05.2024

Grunnlag for avgivelse

År 2023: Årsregnskapet er elektronisk innlevert
År 2022: Tall er hentet fra elektronisk innlevert årsregnskap fra 2023

Det er ikke krav til at årsregnskapet m.v. som sendes til Regnskapsregisteret er undertegnet. Kontrollen på at dette er utført ligger hos revisor/enhetens øverste organ. Sikkerheten ivaretas ved at innsender har rolle/rettighet for innsending av årsregnskapet via Altinn, og ved at det bekreftes at årsregnskapet er fastsatt av kompetent organ.

Brønnøysundregistrene, 29.06.2025



Resultatregnskap

Beløp i: NOK	Note	2023	2022
RESULTATREGNSKAP			
Inntekter			
Salgsinntekt	2	34 380 778	31 637 483
Sum inntekter		34 380 778	31 637 483
Kostnader			
Endring i beholdning av varer under tilvirkning og ferdig tilvirkede varer		58 482	67 104
Varekostnad		18 958 059	19 471 991
Lønnskostnad	3	10 897 108	7 988 458
Avskrivning av driftsmidler og immaterielle eiendeler	4	57 300	45 400
Annen driftskostnad		2 982 794	3 113 279
Sum kostnader		32 953 742	30 686 232
Driftsresultat		1 427 037	951 250
Finansinntekter og finanskostnader			
Annen renteinntekt		35	4 471
Annen finansinntekt		4 765	5 206
Sum finansinntekter		4 800	9 677
Annen rentekostnad		13 531	32 226
Sum finanskostnader		13 531	32 226
Netto finans		-8 731	-22 549
Ordinært resultat før skattekostnad		1 418 306	928 701
Skattekostnad på resultat	5	312 027	204 314
Ordinært resultat etter skattekostnad		1 106 279	724 387
Årsresultat		1 106 279	724 387
Årsresultat etter minoritetsinteresser		1 106 279	724 387
Totalresultat		1 106 279	724 387



Resultatregnskap

Beløp i: NOK	Note	2023	2022
Overføringer og disponeringer			
Avsatt til annen egenkapital		1 106 279	724 387
Sum overføringer og disponeringer		1 106 279	724 387



Balanse

Beløp i: NOK	Note	2023	2022
BALANSE - EIENDELER			
Anleggsmidler			
Immaterielle eiendeler			
Varige driftsmidler			
Maskiner og anlegg	4	150 909	99 404
Driftsløsøre, inventar o.a. utstyr	4	51 400	48 200
Sum varige driftsmidler		202 309	147 604
Finansielle anleggsmidler			
Investering i datterselskap	6	24 000	24 000
Sum finansielle anleggsmidler		24 000	24 000
Sum anleggsmidler		226 309	171 604
Omløpsmidler			
Varer			
Sum varer		393 519	452 001
Fordringer			
Kundefordringer	2, 7	4 269 031	4 747 499
Andre kortsiktige fordringer		672 036	673 350
Konsernfordringer		40 000	
Sum fordringer		4 981 067	5 420 849
Bankinnskudd, kontanter og lignende			
Bankinnskudd, kontanter o.l.		4 178 651	2 436 233
Sum bankinnskudd, kontanter og lignende		4 178 651	2 436 233
Sum omløpsmidler		9 553 237	8 309 083
SUM EIENDELER		9 779 546	8 480 688

BALANSE - EGENKAPITAL OG GJELD



Balanse

Beløp i: NOK	Note	2023	2022
Egenkapital			
Innskutt egenkapital			
Aksjekapital	8	96 000	128 000
Overkurs	8	2 200	2 200
Annen innskutt egenkapital	8	896 346	896 346
Sum innskutt egenkapital		994 546	1 026 546
Opptjent egenkapital			
Annen egenkapital	8	1 499 868	1 305 490
Sum opptjent egenkapital		1 499 868	1 305 490
Sum egenkapital		2 494 414	2 332 036
Gjeld			
Langsiktig gjeld			
Utsatt skatt	5	83 515	355 630
Sum avsetninger for forpliktelser		83 515	355 630
Annen langsiktig gjeld			
Sum langsiktig gjeld		83 515	355 630
Kortsiktig gjeld			
Leverandørgjeld		3 170 396	3 177 394
Betalbar skatt		584 142	
Skyldig offentlige avgifter		1 797 625	1 013 031
Annen kortsiktig gjeld	2	1 649 454	1 602 597
Sum kortsiktig gjeld		7 201 617	5 793 022
Sum gjeld		7 285 132	6 148 652
SUM EGENKAPITAL OG GJELD		9 779 546	8 480 688



Brønnøysundregistrene

ÅRSREGNSKAP FOR REGNSKAPSÅRET 2023 - GENERELL INFORMASJON

Journalnummer: 2024 450291

Enheten

Organisasjonsnummer: 987 470 305
Organisasjonsform: Aksjeselskap
Foretaksnavn: FLORØ BYGG AS
Forretningsadresse: Evjegata 10
6900 FLORØ

Regnskapsår

Årsregnskapets periode: 01.01.2023 - 31.12.2023

Konsern

Morselskap i konsern: Ja
Konsernregnskap lagt ved: Nei

Regnskapsregler

Regler for små foretak benyttet: Ja
Benyttet ved utarbeidelsen av
årsregnskapet til selskapet: Regnskapslovens alminnelige regler

Årsregnskapet fastsatt av kompetent organ

Bekreftet av representant for selskapet: Steinar Korneliussen
Dato for fastsettelse av årsregnskapet: 07.05.2024

Grunnlag for avgivelse

År 2023: Årsregnskap er elektronisk innlevert.
År 2022: Tall er hentet fra elektronisk innlevert årsregnskap fra 2023.

Det er ikke krav til at årsregnskapet m.v. som sendes til Regnskapsregisteret er undertegnet. Kontrollen på at dette er utført ligger hos revisor/enhetens øverste organ. Sikkerheten ivaretas ved at innsender har rolle/rettighet for innsending av årsregnskapet via Altinn, og ved at det bekreftes at årsregnskapet er fastsatt av kompetent organ.

Brønnøysundregistrene, 11.06.2024



Organisasjonsnr: 987 470 305
FLORØ BYGG AS

RESULTATREGNSKAP

Beløp i: NOK	Note	2023	2022
RESULTATREGNSKAP			
Inntekter			
Salgsinntekt	2	34 380 778	31 637 483
Sum inntekter		34 380 778	31 637 483
Kostnader			
Endring i beholdning av varer under tilvirkning og ferdig tilvirkede varer		58 482	67 104
Varekostnad		18 958 059	19 471 991
Lønnskostnad	3	10 897 108	7 988 458
Avskrivning av driftsmidler og immaterielle eiendeler	4	57 300	45 400
Annen driftskostnad		2 982 794	3 113 279
Sum kostnader		32 953 742	30 686 232
Driftsresultat		1 427 037	951 250
Finansinntekter og finanskostnader			
Annen renteinntekt		35	4 471
Annen finansinntekt		4 765	5 206
Sum finansinntekter		4 800	9 677
Annen rentekostnad		13 531	32 226
Sum finanskostnader		13 531	32 226
Netto finans		-8 731	-22 549
Ordinært resultat før skattekostnad			
Skattekostnad på resultat	5	312 027	204 314
Ordinært resultat etter skattekostnad		1 106 279	724 387
Årsresultat		1 106 279	724 387
Årsresultat etter minoritetsinteresser		1 106 279	724 387
Totalresultat		1 106 279	724 387
Overføringer og disponeringer			
Avsatt til annen egenkapital		1 106 279	724 387
Sum overføringer og disponeringer		1 106 279	724 387





Organisasjonsnr: 987 470 305
FLORØ BYGG AS

BALANSE

Beløp i: NOK

Note	2023	2022
------	------	------

BALANSE - EIENDELER

Anleggsmidler Immaterielle eiendeler

Varige driftsmidler

Maskiner og anlegg	4	150 909	99 404
Driftsløsøre, inventar o. a. utstyr	4	51 400	48 200
Sum varige driftsmidler		202 309	147 604

Finansielle anleggsmidler

Investering i datterselskap	6	24 000	24 000
Sum finansielle anleggsmidler		24 000	24 000

Sum anleggsmidler		226 309	171 604
--------------------------	--	----------------	----------------

Omløpsmidler

Varer

Sum varer		393 519	452 001
------------------	--	----------------	----------------

Fordringer

Kundefordringer	2, 7	4 269 031	4 747 499
Andre kortsiktige fordringer		672 036	673 350
Konsernfordringer		40 000	
Sum fordringer		4 981 067	5 420 849

Bankinnskudd, kontanter og lignende

Bankinnskudd, kontanter o. l.		4 178 651	2 436 233
Sum bankinnskudd, kontanter og lignende		4 178 651	2 436 233

Sum omløpsmidler		9 553 237	8 309 083
-------------------------	--	------------------	------------------

SUM EIENDELER		9 779 546	8 480 688
----------------------	--	------------------	------------------

BALANSE - EGENKAPITAL OG GJELD

Egenkapital

Innskutt egenkapital

Aksjekapital	8	96 000	128 000
Overkurs	8	2 200	2 200
Annen innskutt egenkapital	8	896 346	896 346
Sum innskutt egenkapital		994 546	1 026 546



Opptjent egenkapital			
Annen egenkapital	8	1 499 868	1 305 490
Sum opptjent egenkapital		1 499 868	1 305 490
Sum egenkapital		2 494 414	2 332 036
Gjeld			
Langsiktig gjeld			
Utsatt skatt	5	83 515	355 630
Sum avsetninger for forpliktelser		83 515	355 630
Annen langsiktig gjeld			
Sum langsiktig gjeld		83 515	355 630
Kortsiktig gjeld			
Leverandørgjeld		3 170 396	3 177 394
Betalbar skatt		584 142	
Skyldig offentlige avgifter		1 797 625	1 013 031
Annen kortsiktig gjeld	2	1 649 454	1 602 597
Sum kortsiktig gjeld		7 201 617	5 793 022
Sum gjeld		7 285 132	6 148 652
SUM EGENKAPITAL OG GJELD		9 779 546	8 480 688



Organisasjonsnr: 987 470 305
FLORØ BYGG AS

NOTEOPPLYSNINGER - SELSKAP - alle poster oppgitt i hele tall

Note

Antall årsverk i regnskapsåret
19.00

<u>Sum</u>	<u>Beløp</u>
------------	--------------

<u>Balanseført verdi 31.12.</u>	<u>Varige driftsmidler</u>	<u>Immaterielle eiend.</u>
---------------------------------	----------------------------	----------------------------

Konsernregnskap

Morselskapet sitt navn

Forretningskontor for morselskapet

Begrunnelse for at datterselskap er utelatt fra konsolideringen

<u>Samlet beløp - tilknyttet selskap</u>	<u>Årets</u>	<u>Fjorårets</u>
--	--------------	------------------

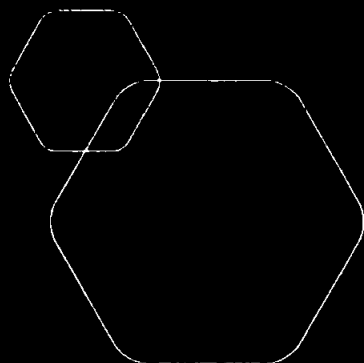
<u>Samlet beløp - foretak i samme konsern</u>	<u>Årets</u>	<u>Fjorårets</u>
---	--------------	------------------

<u>Samlet beløp - foretak i samme konsern</u>	<u>Årets</u>	<u>Fjorårets</u>
---	--------------	------------------

<u>Samlet beløp - felles kontrollert virksomhet</u>	<u>Årets</u>	<u>Fjorårets</u>
---	--------------	------------------

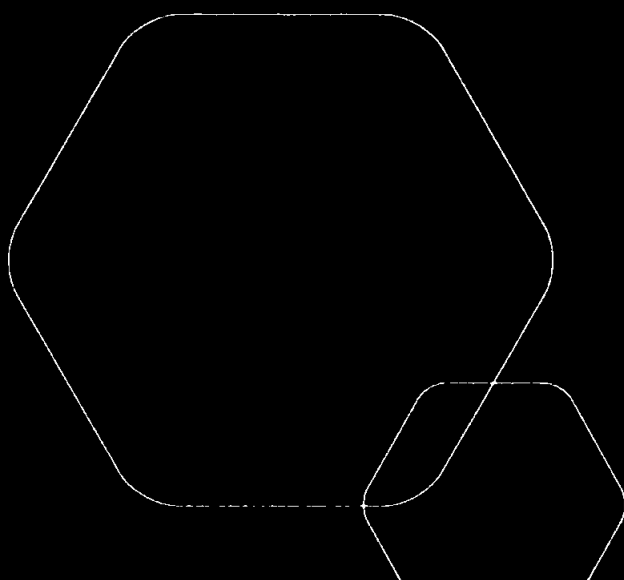
<u>Pantstillelse</u>	<u>Beløp</u>
----------------------	--------------

<u>Beholdning av egne aksjer</u>	<u>Antall</u>	<u>Pålydende</u>	<u>Andel av aksjek.</u>
----------------------------------	---------------	------------------	-------------------------



Årsregnskap 2023
Florø Bygg AS

Resultatregnskap
Balanse
Noter til regnskapet



Org.nr.: 987 470 305



RESULTATREGNSKAP

FLORØ BYGG AS

DRIFTSINNEKTER OG DRIFTSKOSTNADER	Note	2023	2022
Salgsinntekt	2	34 380 778	31 637 483
Sum driftsinntekter		34 380 778	31 637 483
Varekostnad		18 958 059	19 471 991
End. beh. varer u.tilv. og ferdigvarer		58 482	67 104
Lønnskostnad	3	10 897 108	7 988 458
Avskrivning av driftsmidler og immaterielle eiendeler	4	57 300	45 400
Annen driftskostnad		2 982 794	3 113 279
Sum driftskostnader		32 953 742	30 686 232
Driftsresultat		1 427 037	951 250
FINANSINNEKTER OG FINANSKOSTNADER			
Annen renteinntekt		35	4 471
Annen finansinntekt		4 765	5 206
Annen rentekostnad		13 531	32 226
Resultat av finansposter		-8 731	-22 549
Resultat før skattekostnad		1 418 306	928 701
Skattekostnad på resultat	5	312 027	204 314
Resultat		1 106 279	724 387
EKSTRAORDINÆRE INNEKTER OG KOSTNADER			
Årsresultat		1 106 279	724 387
OVERFØRINGER			
Avsatt til annen egenkapital		1 106 279	724 387
Sum overføringer		1 106 279	724 387



BALANSE

FLORØ BYGG AS

EIENDELER	Note	2023	2022
ANLEGGSMIDLER			
IMMATERIELLE EIENDELER			
VARIGE DRIFTSMIDLER			
Maskiner og anlegg	4	150 909	99 404
Driftsløsøre, inventar o.a. utstyr	4	51 400	48 200
Sum varige driftsmidler		202 309	147 604
FINANSIELLE ANLEGGSMIDLER			
Investeringer i datterselskap	6	24 000	24 000
Sum finansielle anleggsmidler		24 000	24 000
Sum anleggsmidler		226 309	171 604
OMLØPSMIDLER			
Lager av varer og annen beholdning		393 519	452 001
FORDRINGER			
Kundefordringer	2, 7	4 269 031	4 747 499
Andre kortsiktige fordringer		672 036	673 350
Konsernfordringer		40 000	0
Sum fordringer		4 981 067	5 420 849
INVESTERINGER			
Bankinnskudd, kontanter o.l.		4 178 651	2 436 233
Sum omløpsmidler		9 553 237	8 309 083
Sum eiendeler		9 779 546	8 480 688




BALANSE

FLORØ BYGG AS


EGENKAPITAL OG GJELD	Note	2023	2022
EGENKAPITAL			
INNSKUTT EGENKAPITAL			
Aksjekapital	8	96 000	128 000
Overkurs	8	2 200	2 200
Annen innskutt egenkapital	8	896 346	896 346
Sum innskutt egenkapital		994 546	1 026 546
OPPTJENT EGENKAPITAL			
Annen egenkapital	8	1 499 868	1 305 490
Sum opptjent egenkapital		1 499 868	1 305 490
Sum egenkapital		2 494 414	2 332 036
GJELD			
AVSETNING FOR FORPLIKTELSER			
Utsatt skatt	5	83 515	355 630
Sum avsetning for forpliktelser		83 515	355 630
ANNEN LANGSIKTIG GJELD			
KORTSIKTIG GJELD			
Leverandørgjeld		3 170 396	3 177 394
Betalbar skatt		584 142	0
Skyldig offentlige avgifter		1 797 625	1 013 031
Annen kortsiktig gjeld	2	1 649 454	1 602 597
Sum kortsiktig gjeld		7 201 617	5 793 022
Sum gjeld		7 285 132	6 148 652
Sum egenkapital og gjeld		9 779 546	8 480 688


Florø, 07.05.2024
Styret i Florø Bygg AS


Thomas Aarseth
styreleder


Steinar Korneliussen
styremedlem/daglig leder


Hans Arild Berg
styremedlem


Stein Soltvedt
styremedlem


Magnus Thaulé
styremedlem



Florø Bygg AS

Noter til regnskapet 2023

Note 1 Regnskapsprinsipper

Årsregnskapet er satt opp i samsvar med regnskapsloven av 1998 og god regnskapskikk for små foretak i Norge.

Salgsinntekter

Inntektsføring ved salg av varer skjer på leveringstidspunktet. Tjenester inntektsføres etter hvert som de leveres.

Hovedregel for vurdering og klassifisering av eiendeler og gjeld

Eiendeler bestemt til varig eie eller bruk er klassifisert som anleggsmidler. Andre eiendeler er klassifisert som omløpsmidler. Fordringer som skal tilbakebetales innen et år er klassifisert som omløpsmidler. Ved klassifisering av kortsiktig og langsiktig gjeld er tilsvarende kriterier lagt til grunn.

Anleggsmidler vurderes til anskaffelseskost, med fradrag for planmessige avskrivninger. Dersom virkelig verdi av anleggsmidler er lavere enn bokført verdi og verdifallet forventes å ikke være forbigående, er det foretatt nedskrivning til virkelig verdi. Anleggsmidler med begrenset økonomisk levetid avskrives planmessig.

Omløpsmidler vurderes til laveste av anskaffelseskost og virkelig verdi.

Anleggskontrakter

Arbeid under utførelse knyttet til fastpriskontrakter med lang tilvirkningstid vurderes etter løpende avregnings metode. Fullføringsgraden beregnes som påløpte kostnader i prosent av forventet totalkostnad. Totalkostnaden revurderes løpende. For prosjekter som antas å gi tap, kostnadsføres hele det beregnede tapet umiddelbart.

Fordringer

Kundefordringer og andre fordringer er oppført til pålydende etter fradrag for avsetning til forventet tap. Avsetning til tap gjøres på grunnlag av en individuell vurdering av de enkelte fordringer.

Bankinnskudd, kontanter o.l

Bankinnskudd, kontanter o.l inkluderer kontanter, bankinnskudd og andre betalingsmidler med forfallsdato som er kortere enn tre måneder fra anskaffelse.

Skatter

Skattekostnaden sammenstilles med regnskapsmessig resultat før skatt. Skatt knyttet til egenkapitaltransaksjoner, for eksempel konsernbidrag, føres mot egenkapitalen.

Skattekostnaden består av betalbar skatt (skatt på årets direkte skattepliktige inntekt) og endring i netto utsatt skatt. Skattekostnaden fordeles på ordinært resultat og resultat av ekstraordinære poster i henhold til skattegrunnlaget. Utsatt skatt og utsatt skattefordel er presentert netto i balansen.

Note 2 Anleggskontrakter pr 31.12

Anleggskontrakter	2023	2022
Inntektsført på igangværende prosjekter	5 269 376	26 588 580
Kostnader knyttet til opptjent inntekt/tapsavsetninger	4 843 159	21 191 454
Netto resultatført på igangværende prosjekter	426 217	5 397 126
Opptjent ikke fakt innt på igangværende anleggsk. Inkl i kundefordringer		853 500
Forskuddsfakturert		-567 500



Note 3 Lønnskostnad

Lønnskostnad	2023	2022
Lønn	9 050 656	6 751 922
Arbeidsgiveravgift	1 055 303	779 210
Pensjonskostnader	380 437	203 409
Andre ytelser	410 711	253 917
Sum	10 897 108	7 988 458

Antall årsverk sysselsatt i regnskapsåret: 15,6

Note 4 Anleggsmidler

	Maskiner og anlegg	Driftsløsøre, inventar, verktøy o l	Sum
Anskaffelseskost 01.01.23	292 754	426 323	719 077
Tilgang kjøpte driftsmidler	87 005	25 000	112 005
Avgang	-	-	-
Anskaffelseskost 31.12.23	379 759	451 323	831 082
Akk. avskrivninger 31.12.23	228 849	399 923	628 772
Bokført verdi pr. 31.12.23	150 909	51 400	202 309
Årets avskrivninger	35 500	21 800	57 300
Økonomisk levetid	3-10 år	3-5 år	
Avskrivningsplan	lineær	lineær	



Note 5	Skatt		
	Årets skattekostnad	2023	2022
	Resultatført skatt på ordinært resultat		
	Betalbar skatt	584 142	-
	Endring i utsatt skatt	-272 115	204 314
	Skattekostnad ordinært resultat	312 027	204 314
	Skattepliktig inntekt:		
	Ordinært resultat før skatt	1 418 306	928 701
	Permanente forskjeller		
	Endring i midlertidige forskjeller	5 009 361	814 220
	Anvendelse av fremførbart underskudd	-3 772 474	-1 742 921
	Skattepliktig inntekt:	2 655 193	-
	Betalbar skatt i balansen :		
	Betalbar skatt på årets resultat	584 142	-
	Sum betalbar skatt i balansen	584 142	-

Skatteeffekten av midlertidige forskjeller og underskudd til fremføring som har gitt opphav til utsatt skatt og utsatte skattefordeler, spesifisert på typer av midlertidige forskjeller

	2023	2021	Endring
Varige driftsmidler	-5 605	-8 153	-2 548
Tilvirkningskontrakter	426 217	5 397 126	4 970 909
Fordringer	-41 000	-	41 000
Sum	379 612	5 388 973	5 009 361
Akkumulert fremførbart underskudd	-	-3 772 474	-3 772 474
Grunnlag for utsatt skatt	379 612	1 616 499	1 236 887
Utsatt skatt (22%)	83 515	355 630	272 115

Note 6 Datterselskap, tilknyttet selskap m.v

Firma	Ansk. tidspunkt	Forretnings- kontor	Stemme- og eierandel
Murerservice Florø AS	16.12.2022	Florø	80 %
	Årsresultat 2023		Egenkapital 2023
Murerservice Florø AS	57 365		81 795



Note 7 Pantstillelser og garantier

Florø Bygg AS stiller garanti for Florø Bygg Eiendom AS sitt lån i Sparebanken Vest. Banken har sikkerhet i kundefordringer og kausjon på kr 500.000 fra Florø Bygg AS.

Pantsikret gjeld, forpliktelser og garantier	2023	2022
Gjeld til kredittinstitusjoner	7 277 776	5 973 148
Sum	7 277 776	5 973 148

Bokført verdi av pantsikrede eiendeler	2023	2022
Bokført verdi av eiendeler stilt som sikkerhet for bokført gjeld i Florø Bygg Eiendom AS	11 412 008	10 279 956
Totalt	11 412 008	10 279 956

Note 8 Egenkapital

	Aksjekapital	Overkurs	Annen innskutt EK	Annen egenkapital	Sum egenkapital
Egenkapital pr 01.01.2023	128 000	2 200	896 346	1 305 490	2 332 036
Kapitalnedsettelse 15.12.2023	-32 000			-911 901	-943 901
Årets resultat				1 106 279	1 106 279
Egenkapital pr 31.12.2023	96 000	2 200	896 346	1 499 868	2 494 414



Til generalforsamlingen i Florø Bygg AS

Uavhengig revisors beretning

Konklusjon

Vi har revidert årsregnskapet for Florø Bygg AS som består av balanse per 31. desember 2023, resultatregnskap for regnskapsåret avsluttet per denne datoen og noter til årsregnskapet, herunder et sammendrag av viktige regnskapsprinsipper.

Etter vår mening oppfyller årsregnskapet gjeldende lovkrav, og gir årsregnskapet et rettviseende bilde av selskapets finansielle stilling per 31. desember 2023, og av dets resultater for regnskapsåret avsluttet per denne datoen i samsvar med regnskapslovens regler og god regnskapsskikk i Norge.

Grunnlag for konklusjonen

Vi har gjennomført revisjonen i samsvar med International Standards on Auditing (ISA-ene). Våre oppgaver og plikter i henhold til disse standardene er beskrevet nedenfor under *Revisors oppgaver og plikter ved revisjonen av årsregnskapet*. Vi er uavhengige av selskapet i samsvar med kravene i relevante lover og forskrifter i Norge og International Code of Ethics for Professional Accountants (inkludert internasjonale uavhengighetsstandarder) utstedt av International Ethics Standards Board for Accountants (IESBA-reglene), og vi har overholdt våre øvrige etiske forpliktelser i samsvar med disse kravene. Innhentet revisjonsbevis er etter vår vurdering tilstrekkelig og hensiktsmessig som grunnlag for vår konklusjon.

Styrets og daglig leders ansvar for årsregnskapet

Styret og daglig leder (ledelsen) er ansvarlige for å utarbeide årsregnskapet og for at det gir et rettviseende bilde i samsvar med regnskapslovens regler og god regnskapsskikk i Norge. Ledelsen er også ansvarlig for slik internkontroll som den finner nødvendig for å kunne utarbeide et årsregnskap som ikke inneholder vesentlig feilinformasjon, verken som følge av misligheter eller utilsiktede feil.

Ved utarbeidelsen av årsregnskapet må ledelsen ta standpunkt til selskapets evne til fortsatt drift og opplyse om forhold av betydning for fortsatt drift. Forutsetningen om fortsatt drift skal legges til grunn for årsregnskapet så lenge det ikke er sannsynlig at virksomheten vil bli avvirket.

Revisors oppgaver og plikter ved revisjonen av årsregnskapet

Vårt mål er å oppnå betryggende sikkerhet for at årsregnskapet som helhet ikke inneholder vesentlig feilinformasjon, verken som følge av misligheter eller utilsiktede feil, og å avgi en revisjonsberetning som inneholder vår konklusjon. Betryggende sikkerhet er en høy grad av sikkerhet, men ingen garanti for at en revisjon utført i samsvar med ISA-ene, alltid vil avdekke vesentlig feilinformasjon. Feilinformasjon kan oppstå som følge av misligheter eller utilsiktede feil. Feilinformasjon er å anse som vesentlig dersom den enkeltvis eller samlet med rimelighet kan forventes å påvirke de økonomiske beslutningene som brukerne foretar på grunnlag av årsregnskapet. For videre beskrivelse av revisors oppgaver og plikter vises det til: <https://revisorforeningen.no/revisjonsberetninger>

Florø, 7. mai 2024

PricewaterhouseCoopers AS

Jan Ove Helle
Statsautorisert revisor
(elektronisk signert)

PricewaterhouseCoopers AS, Lindheimvegen 1, Postboks 546, NO-6903 Florø
T: 02316, org. no.: 987 009 713 MVA, www.pwc.no
Statsautoriserte revisorer, medlemmer av Den norske Revisorforening og autorisert regnskapsførerselskap



 Securely signed with Brevio

Revisjonsberetning

Signers:

<i>Name</i>	<i>Method</i>	<i>Date</i>
Helle, Jan Ove	BANKID	2024-05-07 10:50

This document package contains:

- Closing page (this page)
- The original document(s)
The electronic signatures. These are not visible in the document but are electronically integrated.

