



ÅRSREGNSKAPET FOR REGNSKAPSÅRET 2022 - GENERELL INFORMASJON

Enheten

Organisasjonsnummer: 962 999 247
Organisasjonsform: Aksjeselskap
Foretaksnavn: TETO INVEST I AS
Forretningsadresse: Strandgaten 18
4550 FARSUND

Regnskapsår

Årsregnskapets periode: 01.01.2022 - 31.12.2022

Konsern

Morselskap i konsern: Nei

Regnskapsregler

Regler for små foretak benyttet: Ja
Benyttet ved utarbeidelsen av årsregnskapet til selskapet: Regnskapslovens alminnelige regler

Årsregnskapet fastsatt av kompetent organ

Bekreftet av representant for selskapet: G.Y. Gabrielsen
Dato for fastsettelse av årsregnskapet: 22.06.2023

Grunnlag for avgivelse

År 2022: Årsregnskapet er elektronisk innlevert
År 2021: Tall er hentet fra elektronisk innlevert årsregnskap fra 2022

Det er ikke krav til at årsregnskapet m.v. som sendes til Regnskapsregisteret er undertegnet. Kontrollen på at dette er utført ligger hos revisor/enhetens øverste organ. Sikkerheten ivaretas ved at innsender har rolle/rettighet for innsending av årsregnskapet via Altinn, og ved at det bekreftes at årsregnskapet er fastsatt av kompetent organ.

Brønnøysundregistrene, 19.07.2024



Resultatregnskap

Beløp i: NOK	Note	2022	2021
RESULTATREGNSKAP			
Inntekter			
Netto gevinst/-tap ved salg av aksjer	1	37 206	511 587
Sum inntekter		37 206	511 587
Kostnader			
Avskrivning av driftsmidler og immaterielle eiendeler	2	6 373	6 373
Annen driftskostnad		138 542	109 839
Sum kostnader		144 915	116 212
Driftsresultat		-107 709	395 375
Finansinntekter og finanskostnader			
Annen renteinntekt		4	373
Annen finansinntekt	1	1 054 352	1 032 350
Agio		42 139	9 777
Verdiøkning markedsbaserte omløpsmidler	1		2 445 557
Sum finansinntekter		1 096 495	3 488 057
Verdireduksjon markedsbaserte omløpsmidler	1	2 697 359	
Nedskrivning av andre finansielle anleggsmidler	1		271 828
Rev. tidl. nedskrivning av aksjer og andre verdipapirer	1	-1 000 000	
Annen rentekostnad			192
Sum finanskostnader		1 697 359	272 020
Netto finans		-600 864	3 216 037
Ordinært resultat før skattekostnad	3	-708 573	3 611 412
Skattekostnad på resultat	3		
Ordinært resultat etter skattekostnad		-708 573	3 611 412
Årsresultat		-708 573	3 611 412
Årsresultat etter minoritetsinteresser		-708 573	3 611 412
Totalresultat		-708 573	3 611 412



Resultatregnskap

Beløp i: NOK	Note	2022	2021
Overføringer og disponeringer			
Avsatt til annen egenkapital			3 611 412
Overført fra annen egenkapital	4	-708 573	
Sum overføringer og disponeringer		-708 573	3 611 412



Balanse

Beløp i: NOK	Note	2022	2021
BALANSE - EIENDELER			
Anleggsmidler			
Immaterielle eiendeler			
Varige driftsmidler			
Driftsløsøre, inventar o.a. utstyr	2	12 746	19 119
Sum varige driftsmidler		12 746	19 119
Finansielle anleggsmidler			
Investeringer i aksjer og andeler	1	53 091 098	52 091 098
Sum finansielle anleggsmidler		53 091 098	52 091 098
Sum anleggsmidler		53 103 844	52 110 217
Omløpsmidler			
Varer			
Fordringer			
Andre kortsiktige fordringer		3 600	3 600
Sum fordringer		3 600	3 600
Investeringer			
Markedsbaserte aksjer	1	16 326 313	19 004 619
Andre markedsbaserte finansielle instrumenter	1		
Sum investeringer		16 326 313	19 004 619
Bankinnskudd, kontanter og lignende			
Bankinnskudd, kontanter o.l.		854 103	929 680
Sum bankinnskudd, kontanter og lignende		854 103	929 680
Sum omløpsmidler		17 184 016	19 937 900
SUM EIENDELER		70 287 860	72 048 117

BALANSE - EGENKAPITAL OG GJELD



Balanse

Beløp i: NOK	Note	2022	2021
Egenkapital			
Innskutt egenkapital			
Aksjekapital	4	39 136 500	39 136 500
Overkurs	4	23 450 100	23 450 100
Sum innskutt egenkapital		62 586 600	62 586 600
Opptjent egenkapital			
Annen egenkapital	4	6 551 719	9 362 115
Sum opptjent egenkapital		6 551 719	9 362 115
Sum egenkapital		69 138 319	71 948 715
Gjeld			
Langsiktig gjeld			
Utsatt skatt	3		
Annen langsiktig gjeld			
Sum langsiktig gjeld		0	0
Kortsiktig gjeld			
Leverandørgjeld		47 719	52 291
Betalbar skatt	3		
Utbytte	4, 5	1 101 823	
Annen kortsiktig gjeld			47 112
Sum kortsiktig gjeld		1 149 541	99 402
Sum gjeld		1 149 541	99 402
SUM EGENKAPITAL OG GJELD		70 287 860	72 048 117



Brønnøysundregistrene

ÅRSREGNSKAP FOR REGNSKAPSÅRET 2022 - GENERELL INFORMASJON

Journalnummer: 2023 637602

Enheten

Organisasjonsnummer: 962 999 247
Organisasjonsform: Aksjeselskap
Foretaksnavn: TETO INVEST I AS
Forretningsadresse: Strandgaten 18
4550 FARSUND

Regnskapsår

Årsregnskapets periode: 01.01.2022 - 31.12.2022

Konsern

Morselskap i konsern: Nei

Regnskapsregler

Regler for små foretak benyttet: Ja
Benyttet ved utarbeidelsen av
årsregnskapet til selskapet: Regnskapslovens alminnelige regler

Årsregnskapet fastsatt av kompetent organ

Bekreftet av representant for selskapet: G.Y. Gabrielsen
Dato for fastsettelse av årsregnskapet: 22.06.2023

Grunnlag for avgivelse

År 2022: Årsregnskap er elektronisk innlevert.
År 2021: Tall er hentet fra elektronisk innlevert årsregnskap fra 2022.

Det er ikke krav til at årsregnskapet m.v. som sendes til Regnskapsregisteret er undertegnet. Kontrollen på at dette er utført ligger hos revisor/enhetens øverste organ. Sikkerheten ivaretas ved at innsender har rolle/rettighet for innsending av årsregnskapet via Altinn, og ved at det bekreftes at årsregnskapet er fastsatt av kompetent organ.

Brønnøysundregistrene, 02.08.2023



Organisasjonsnr: 962 999 247
TETO INVEST I AS

RESULTATREGNSKAP

Beløp i: NOK	Note	2022	2021
RESULTATREGNSKAP			
Inntekter			
Netto gevinst/-tap ved salg av aksjer	1	37 206	511 587
Sum inntekter		37 206	511 587
Kostnader			
Avskrivning av driftsmidler og immaterielle eiendeler	2	6 373	6 373
Annen driftskostnad		138 542	109 839
Sum kostnader		144 915	116 212
Driftsresultat		-107 709	395 375
Finansinntekter og finanskostnader			
Annen renteinntekt		4	373
Annen finansinntekt	1	1 054 352	1 032 350
Agio		42 139	9 777
Verdiøkning markedsbaserte omløpsmidler	1		2 445 557
Sum finansinntekter		1 096 495	3 488 057
Verdireduksjon markedsbaserte omløpsmidler	1	2 697 359	
Nedskrivning av andre finansielle anleggsmidler	1		271 828
Rev. tidl. nedskrivning av aksjer og andre verdipapirer	1	-1 000 000	
Annen rentekostnad			192
Sum finanskostnader		1 697 359	272 020
Netto finans		-600 864	3 216 037
Ordinært resultat før skattekostnad	3	-708 573	3 611 412
Skattekostnad på resultat	3		
Ordinært resultat etter skattekostnad		-708 573	3 611 412
Årsresultat		-708 573	3 611 412
Årsresultat etter minoritetsinteresser		-708 573	3 611 412
Totalresultat		-708 573	3 611 412



Overføringer og disponeringer			
Avsatt til annen egenkapital			3 611 412
Overført fra annen egenkapital	4	-708 573	
Sum overføringer og disponeringer		-708 573	3 611 412



Organisasjonsnr: 962 999 247
TETO INVEST I AS

BALANSE

Beløp i: NOK	Note	2022	2021
--------------	------	------	------

BALANSE - EIENDELER

Anleggsmidler Immaterielle eiendeler

Varige driftsmidler

Driftsløsøre, inventar o. a. utstyr	2	12 746	19 119
Sum varige driftsmidler		12 746	19 119

Finansielle anleggsmidler

Investeringer i aksjer og andeler	1	53 091 098	52 091 098
Sum finansielle anleggsmidler		53 091 098	52 091 098

Sum anleggsmidler		53 103 844	52 110 217
--------------------------	--	-------------------	-------------------

Omløpsmidler

Varer

Fordringer

Andre kortsiktige fordringer		3 600	3 600
Sum fordringer		3 600	3 600

Investeringer

Markedsbaserte aksjer	1	16 326 313	19 004 619
Andre markedsbaserte finansielle instrumenter	1		
Sum investeringer		16 326 313	19 004 619

Bankinnskudd, kontanter og lignende

Bankinnskudd, kontanter o. l.		854 103	929 680
Sum bankinnskudd, kontanter og lignende		854 103	929 680

Sum omløpsmidler		17 184 016	19 937 900
-------------------------	--	-------------------	-------------------

SUM EIENDELER		70 287 860	72 048 117
----------------------	--	-------------------	-------------------

BALANSE - EGENKAPITAL OG GJELD

Egenkapital

Innskutt egenkapital Aksjekapital	4	39 136 500	39 136 500
--------------------------------------	---	------------	------------



Overkurs	4	23 450 100	23 450 100
Sum innskutt egenkapital		62 586 600	62 586 600
Opptjent egenkapital			
Annen egenkapital	4	6 551 719	9 362 115
Sum opptjent egenkapital		6 551 719	9 362 115
Sum egenkapital		69 138 319	71 948 715
Gjeld			
Langsiktig gjeld			
Utsatt skatt	3		
Annen langsiktig gjeld			
Sum langsiktig gjeld		0	0
Kortsiktig gjeld			
Leverandørgjeld		47 719	52 291
Betalbar skatt	3		
Utbytte	4, 5	1 101 823	
Annen kortsiktig gjeld			47 112
Sum kortsiktig gjeld		1 149 541	99 402
Sum gjeld		1 149 541	99 402
SUM EGENKAPITAL OG GJELD		70 287 860	72 048 117



Organisasjonsnr: 962 999 247
TETO INVEST I AS

NOTEOPPLYSNINGER - SELSKAP - alle poster oppgitt i hele tall

Note

Antall årsverk i regnskapsåret
0.00

Sum Beløp

Balanseført verdi 31.12. Varige driftsmidler Immaterielle eiend.

Konsernregnskap

Morselskapet sitt navn

Forretningskontor for morselskapet

Begrunnelse for at datterselskap er utelatt fra konsolideringen

Samlet beløp - tilknyttet selskap Årets Fjorårets

Samlet beløp - foretak i samme konsern Årets Fjorårets

Samlet beløp - foretak i samme konsern Årets Fjorårets

Samlet beløp - felles kontrollert virksomhet Årets Fjorårets

Pantstillelse Beløp

Beholdning av egne aksjer Antall Pålydende Andel av aksjek.



Årsregnskap

2022

for

Teto Invest I AS




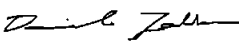


Resultatregnskap			
Teto Invest I AS			
		2022	2021
Driftsinntekter og driftskostnader	Note		
Netto gevinst/-tap ved salg av aksjer	1	37 206	511 587
Sum driftsinntekter		37 206	511 587
Avskrivning av driftsmidler og immaterielle eiendeler	2	6 373	6 373
Annen driftskostnad		138 542	109 839
Sum driftskostnader		144 915	116 212
Driftsresultat		-107 709	395 375
Finansinntekter og finanskostnader			
Annen renteinntekt		4	373
Annen finansinntekt	1	1 054 352	1 032 350
Agio		42 139	9 777
Verdiøkning markedsbaserte omløpsmidler	1	0	2 445 557
Verdireduksjon markedsbaserte omløpsmidler	1	-2 697 359	0
Nedskrivning av andre finansielle anleggsmidler	1	0	271 828
Rev. tidl. nedskrivning av aksjer og andre verdipapirer	1	1 000 000	0
Annen rentekostnad		0	192
Resultat av finansposter		-600 864	3 216 037
Resultat før skattekostnad	3	-708 573	3 611 412
Resultat før ekstraordinære poster		-708 573	3 611 412
ÅRSOVERSKUDD/-ÅRSUNDERSKUDD		-708 573	3 611 412
Overføringer			
Avsatt til annen egenkapital		0	3 611 412
Overført fra annen egenkapital	4	708 573	0
Sum overføringer		-708 573	3 611 412
Teto Invest I AS			1



Balanse			
Teto Invest I AS			
EIENDELER	Note	2022	2021
Anleggsmidler			
Varige driftsmidler			
Driftsløsøre, inventar o.a. utstyr	2	12 746	19 119
Sum varige driftsmidler		<u>12 746</u>	<u>19 119</u>
Finansielle driftsmidler			
Investeringer i aksjer og andeler	1	53 091 098	52 091 098
Sum finansielle anleggsmidler		<u>53 091 098</u>	<u>52 091 098</u>
Sum anleggsmidler		<u>53 103 844</u>	<u>52 110 217</u>
Omløpsmidler			
Fordringer			
Andre kortsiktige fordringer		3 600	3 600
Sum fordringer		<u>3 600</u>	<u>3 600</u>
Investeringer			
Markedsbaserte aksjer	1	16 326 313	19 004 619
Sum investeringer		<u>16 326 313</u>	<u>19 004 619</u>
Bankinnskudd, kontanter o.l.		<u>854 103</u>	<u>929 680</u>
Sum omløpsmidler		<u>17 184 016</u>	<u>19 937 900</u>
SUM EIENDELER		<u>70 287 860</u>	<u>72 048 117</u>



Balanse			
Teto Invest I AS			
EGENKAPITAL OG GJELD	Note	2022	2021
Innskutt egenkapital			
Aksjekapital	4	39 136 500	39 136 500
Overkurs	4	23 450 100	23 450 100
Sum innskutt egenkapital		62 586 600	62 586 600
Opptjent egenkapital			
Annen egenkapital	4	6 551 719	9 362 115
Sum opptjent egenkapital		6 551 719	9 362 115
Sum egenkapital		69 138 319	71 948 715
Gjeld			
Kortsiktig gjeld			
Leverandørgjeld		47 719	52 291
Utbytte	4, 5	1 101 823	0
Annen kortsiktig gjeld		0	47 112
Sum kortsiktig gjeld		1 149 541	99 402
Sum gjeld		1 149 541	99 402
SUM EGENKAPITAL OG GJELD		70 287 860	72 048 117
Farsund, 22.06.2023			
Styret i Teto Invest I AS			
 Anette Jakobsen styreleder	 Erling Theodor Jakobsen styremedlem/daglig leder	 Erik Theodor Jakobsen styremedlem	
	 Daniel Jakobsen styremedlem		
Teto Invest I AS			
Side 2			



Teto Invest I A/S

Noter til regnskapet pr. 31.12.2022

Virksomhet

Selskapet ble stiftet 23.12.91 og har som formål å drive økonomisk virksomhet, herunder deltakelse i norske og utenlandske selskaper. Selskapets forretningsadresse er i Farsund.

Fortsatt drift

I samsvar med regnskapsloven §3-3 bekreftes det at forutsetningen om fortsatt drift er lagt til grunn ved utarbeidelsen av regnskapet.

Vurderingsprinsipper

Investeringer i anleggsaksjer er bokført etter kostmetoden. Nedskrivning foretas dersom virkelig verdi er lavere enn anskaffelseskost og verdifallet ikke forventes å være forbigående. Investering i markedsbaserte aksjer, fond og obligasjoner vurderes til markedsverdi.

Gevinst/tap ved salg av aksjer, samt nedskrivning av aksjer er klassifisert som ordinær inntekt/kostnad da en vesentlig del av selskapets virksomhet består av kjøp og salg av aksjer.

1. Aksjer, andre verdipapirer og andeler

Markedsbaserte aksjer, fond etc.	Kostpris	Markedsverdi
Div. aksjer, fond og grunnfondsbevis	<u>NOK 13.105.049</u>	<u>NOK 16.326.313</u>
	NOK 13.105.049	NOK 16.326.313

Anleggsaksjer:	Kostpris	Bokført verdi
Aksjer i andre selskaper	<u>NOK 55.735.486</u>	<u>NOK 53.091.098</u>
	NOK 55.735.486	NOK 53.091.098

Gevinst ved restoppgjør tidl salg av aksjer	NOK	37.206
Reversert tidl års nedskrivning anleggsaksjer	NOK	1.000.000
Inntektsført utbytte fra andre selskaper i 2022	NOK	1.054.352
Kostnadsført verdireduksjon omløpsaksjer 2022	NOK	2.697.359

2. Driftsmidler

Anskaffelseskost 01.01.22 Kontormaskiner/Datautstyr	NOK	25.492
Tilgang	NOK	0
Avgang	NOK	0
<hr/>		
Anskaffelseskost 31.12.22	NOK	25.492
Akk. Avskrivninger 01.01.22 Kontormaskiner/Datautstyr	NOK	6.373
Årets avskrivning	NOK	6.373
<hr/>		
Akkumulert avskrivning 31.12.22	NOK	12.746
Bokført verdi 31.12.2022	NOK	12.746
Årets avskrivninger	NOK	6.373
Økonomisk levetid		4 År
Avskrivningsplan		Lineær



3. Skatter

Regnskapsmessig resultat før skatt	NOK	-708.573
Permanente forskjeller	NOK	50.000
Endring midlertidige forskjeller	NOK	1.020
Verdiendring markedsbaserte omløpsmidler	NOK	2.697.359
Reversert tidl års nedskrivning av aksjer ol.	NOK	-1.000.000
Regnskapsmessig netto gevinst ved realisasjon av aksjer ol	NOK	-37.206
Skattepliktig gev realisasjon aksjer og andre verdipapirer	NOK	37.206
Tilbakeføring av regnskapsmessig inntektsført utbytte	NOK	-1.054.352
Skattepliktig utbytte	NOK	20.214
Tilbakeføring av 3% av skattefrie inntekter etter fritaksmetoden	NOK	31.029
Anvendelse av fremførbart underskudd	<u>NOK</u>	<u>36.697</u>
Skattemessig resultat 2022	<u>NOK</u>	<u>0</u>
22% skatt (betalbar)	NOK	0
Årets skattekostnad:		
Betalbar skatt	NOK	0
Endring utsatt skatt	NOK	0
For mye avsatt tidligere år	<u>NOK</u>	<u>0</u>
Årets skattekostnad/ (-)inntekt	<u>NOK</u>	<u>0</u>

Utsatt skatt:

Utsatt skatt skyldes forskjeller mellom skattemessige og regnskapsmessige vurderingsprinsipper. Positive midlertidige forskjeller forekommer når de regnskapsmessige vurderinger er høyere enn de skattemessige, mens negative midlertidige forskjeller forekommer når de regnskapsmessige vurderinger er lavere. Netto utsatt skatt balansføres som gjeld, mens man har valgt å ikke balanseføre netto utsatt skattefordel.

	<u>Pr. 31.12.21</u>	<u>Pr. 31.12.22</u>
Fremførbart underskudd	<u>NOK -2.697.600</u>	<u>NOK -2.660.903</u>
Midlertidige forskjeller 31.12	NOK -2.697.600	NOK -2.660.903
22% utsatt skatt (+) / skattefordel (-)	NOK -593.472	NOK -585.399
Bokført utsatt skattefordel	NOK 0	NOK 0

4. Egenkapital

Aksjekapitalen består av 375.000 A-aksjer a kr. 30,- og 929.550 B-aksjer a kr. 30,-. A-aksjene har utbytterett og stemmerett, mens B-aksjene har utbytterett, men ikke stemmerett.

Aksjene eies av:

Aksjonær	A-aksjer	B-aksjer
Anette Jakobsen – Styrets leder	187.500	59.850
Erling Jakobsen - Styremedlem	187.500	0
Erik Theodor Jakobsen - Styremedlem	0	434.850
Daniel Jakobsen - Styremedlem	0	434.850
Sum	375.000	929.550



Endringer i egenkapitalen:	Aksjekapital A & B - aksjer	Overkurs	Udekket tap/Annen fri EK	Sum egenkapital
Egenkapital pr. 01.01.22	39.136.500	23.450.100	9.362.115	71.948.715
Utbytte 2022			-2.101.823	-2.101.823
Resultat 2022			-708.573	-708.573
Egenkapital pr. 31.12.22	39.136.500	23.450.100	6.551.719	69.138.319

5. Utbyttegjeld og annen kortsiktig gjeld til aksjonærer

	2022	2021
Anette og Erling Jakobsen	NOK 0	NOK 47.112
Sum annen kortsiktig gjeld	NOK 0	NOK 47.112

	2022	2021
Rest utbytte oppgjort vår-23	NOK 1.101.823	NOK 0
Sum utbyttegjeld	NOK 1.101.823	NOK 0

6. Lønnskostnader, antall ansatte, godtgjørelse, lån til ansatte etc.

Selskapet har ingen ansatte og det er ikke utbetalt styregodtgjørelse i 2022.



Deloitte

Deloitte AS
Skolegata 4
NO-4580 Lyngdal
Norway

Tel: +47 38 33 12 80
www.deloitte.no

Til generalforsamlingen i Teto Invest I AS

UAVHENGIG REVISORS BERETNING

Konklusjon

Vi har revidert Teto Invest I AS' årsregnskap som består av balanse per 31. desember 2022, resultatregnskap for regnskapsåret avsluttet per denne datoen og noter til årsregnskapet, herunder et sammendrag av viktige regnskapsprinsipper.

Etter vår mening

- oppfyller årsregnskapet gjeldende lovkrav, og
- gir årsregnskapet et rettviseende bilde av selskapets finansielle stilling per 31. desember 2022, og av dets resultater for regnskapsåret avsluttet per denne datoen i samsvar med regnskapslovens regler og god regnskapsskikk i Norge.

Grunnlag for konklusjonen

Vi har gjennomført revisjonen i samsvar med de internasjonale revisjonsstandardene International Standards on Auditing (ISA-ene). Våre oppgaver og plikter i henhold til disse standardene er beskrevet nedenfor under *Revisors oppgaver og plikter ved revisjonen av årsregnskapet*. Vi er uavhengige av selskapet slik det kreves i lov, forskrift og International Code of Ethics for Professional Accountants utstedt av the International Ethics Standards Board for Accountants (IESBA-reglene), og vi har overholdt våre øvrige etiske forpliktelser i samsvar med disse kravene. Innhentet revisjonsbevis er etter vår vurdering tilstrekkelig og hensiktsmessig som grunnlag for vår konklusjon.

Styrets og daglig leders ansvar for årsregnskapet

Styret og daglig leder (ledelsen) er ansvarlige for å utarbeide årsregnskapet og for at det gir et rettviseende bilde i samsvar med regnskapslovens regler og god regnskapsskikk i Norge. Ledelsen er også ansvarlig for slik internkontroll som den finner nødvendig for å kunne utarbeide et årsregnskap som ikke inneholder vesentlig feilinformasjon, verken som følge av misligheter eller utilsiktede feil.

Ved utarbeidelsen av årsregnskapet må ledelsen ta standpunkt til selskapets evne til fortsatt drift og opplyse om forhold av betydning for fortsatt drift. Forutsetningen om fortsatt drift skal legges til grunn for årsregnskapet så lenge det ikke er sannsynlig at virksomheten vil bli avvirket.

Revisors oppgaver og plikter ved revisjonen av årsregnskapet

Vårt mål er å oppnå betryggende sikkerhet for at årsregnskapet som helhet ikke inneholder vesentlig feilinformasjon, verken som følge av misligheter eller utilsiktede feil, og å avgi en revisjonsberetning som inneholder vår konklusjon. Betryggende sikkerhet er en høy grad av sikkerhet, men ingen garanti for at en revisjon utført i samsvar med ISA-ene, alltid vil avdekke vesentlig feilinformasjon som eksisterer. Feilinformasjon kan oppstå som følge av misligheter eller utilsiktede feil. Feilinformasjon blir vurdert som vesentlig dersom den enkeltvis eller samlet med rimelighet kan forventes å påvirke økonomiske beslutninger som brukerne foretar basert på årsregnskapet.

Som del av en revisjon i samsvar med ISA-ene, utøver vi profesjonelt skjønn og utviser profesjonell skepsis gjennom hele revisjonen. I tillegg:

- identifiserer og vurderer vi risikoen for vesentlig feilinformasjon i regnskapet, enten det skyldes misligheter eller utilsiktede feil. Vi utformer og gjennomfører revisjons handlinger for å håndtere slike risikoen, og innhenter

Deloitte refers to one or more of Deloitte Touche Tohmatsu Limited ("DTTL"), its global network of member firms, and their related entities (collectively, the "Deloitte organization"). DTTL (also referred to as "Deloitte Global") and each of its member firms and related entities are legally separate and independent entities, which cannot obligate or bind each other in respect of third parties. DTTL and each DTTL member firm and related entity is liable only for its own acts and omissions, and not those of each other. DTTL does not provide services to clients. Please see www.deloitte.no to learn more.

© Deloitte AS

Registrert i Europakrøgstilrett. Medlemmer av Den norske Revisorførning
Organisasjonsnummer: 980 711 282



Deloitte.

side 2
Uavhengig revisors beretning -
Teto Invest I AS

revisjonsbevis som er tilstrekkelig og hensiktsmessig som grunnlag for vår konklusjon. Risikoen for at vesentlig feilinformasjon som følge av misligheter ikke blir avdekket, er høyere enn for feilinformasjon som skyldes utilsiktede feil, siden misligheter kan innebære samarbeid, forfalskning, bevisste utelatelser, uriktige fremstillinger eller overstyring av internkontroll.

- opparbeider vi oss en forståelse av den interne kontroll som er relevant for revisjonen, for å utforme revisjons handlinger som er hensiktsmessige etter omstendighetene, men ikke for å gi uttrykk for en mening om effektiviteten av selskapets interne kontroll.
- evaluerer vi om de anvendte regnskapsprinsippene er hensiktsmessige og om regnskapsestimatene og tilhørende noteopplysninger utarbeidet av ledelsen er rimelige.
- konkluderer vi på hensiktsmessigheten av ledelsens bruk av fortsatt drift-forutsetningen ved avleggelsen av årsregnskapet, basert på innhentede revisjonsbevis, og hvorvidt det foreligger vesentlig usikkerhet knyttet til hendelser eller forhold som kan skape tvil av betydning om selskapets evne til fortsatt drift. Dersom vi konkluderer med at det eksisterer vesentlig usikkerhet, kreves det at vi i revisjonsberetningen henleder oppmerksomheten på tilleggsopplysningene i årsregnskapet, eller, dersom slike tilleggsopplysninger ikke er tilstrekkelige, at vi modifiserer vår konklusjon. Våre konklusjoner er basert på revisjonsbevis innhentet inntil datoen for revisjonsberetningen. Etterfølgende hendelser eller forhold kan imidlertid medføre at selskapet ikke fortsetter driften.
- evaluerer vi den samlede presentasjonen, strukturen og innholdet i årsregnskapet, inkludert tilleggsopplysningene, og hvorvidt årsregnskapet gir uttrykk for de underliggende transaksjonene og hendelsene på en måte som gir et rettviseende bilde.

Vi kommuniserer med styret blant annet om det planlagte omfanget av revisjonen og til hvilken tid revisjonsarbeidet skal utføres. Vi utveksler også informasjon om forhold av betydning som vi har avdekket i løpet av revisjonen, herunder om eventuelle svakheter av betydning i den interne kontrollen.

Lyngdal, 22 juni 2023
Deloitte AS

Helge Ege
statsautorisert revisor



PENNEO

Penneo er et digitalt signatur- og tidsstempelingsverktøy som sikrer dokumenter og e-poster.

www.penneo.com

Helge Ege

Statsautorisert revisor

Serienummer: 9578-5997-4-1934806

IP: 217.173.xxx.xxx

2023-06-23 06:36:52 UTC

BankID

Dokumentet er signert digitalt, med **Penneo.com**. Alle digitale signaturdata i dokumentet er sikret og validert av den datamaskin-utregnede hash-verdien av titt og opprinnelige dokument. Dokumentet er løst og tids-stemplet med et sertifikat fra en betrodd tredjepart. All kryptografisk bevis er innegiert i denne PDF for fremtidig validering hvis nødvendig!

Hvordan bekrefter at dette dokumentet er originalen?

Dokumentet er beskyttet av et Adobe PDF sertifikat. Når du åpner dokumentet i

Adobe Reader, skal du kunne se at dokumentet er sertifisert av **Penneo e-signature service** (cpenneo@penneo.com). Dette garanterer at innholdet i dokumentet ikke har blitt endret.

Det er lett å kontrollere de kryptografiske bevisene som er inkludert i dette dokumentet, med Penneo-validator <https://penneo.com/validator>