



ÅRSREGNSKAPET FOR REGNSKAPSÅRET 2021 - GENERELL INFORMASJON

Enheten

Organisasjonsnummer: 927 377 381
Organisasjonsform: Aksjeselskap
Foretaksnavn: ØSTFOLD AUTO AS
Forretningsadresse: Sarpsborgveien 107
1636 GAMLE FREDRIKSTAD

Regnskapsår

Årsregnskapets periode: 12.05.2021 - 31.12.2021

Konsern

Morselskap i konsern: Nei

Regnskapsregler

Regler for små foretak benyttet: Ja
Benyttet ved utarbeidelsen av årsregnskapet til selskapet: Regnskapslovens alminnelige regler

Årsregnskapet fastsatt av kompetent organ

Bekreftet av representant for selskapet: Bashkim Qela
Dato for fastsettelse av årsregnskapet: 07.03.2022

Grunnlag for avgivelse

År 2021: Årsregnskapet er elektronisk innlevert
År 2020: Tall er hentet fra elektronisk innlevert årsregnskap fra 2021

Det er ikke krav til at årsregnskapet m.v. som sendes til Regnskapsregisteret er undertegnet. Kontrollen på at dette er utført ligger hos revisor/enhetens øverste organ. Sikkerheten ivaretas ved at innsender har rolle/rettighet for innsending av årsregnskapet via Altinn, og ved at det bekreftes at årsregnskapet er fastsatt av kompetent organ.

Brønnøysundregistrene, 23.02.2023



Resultatregnskap

| Beløp i: NOK | Note | 2021 | 2020 |
|---|------|------------------|----------|
| RESULTATREGNSKAP | | | |
| Inntekter | | | |
| Salgsinntekt | | 2 863 918 | |
| Sum inntekter | | 2 863 918 | |
| Kostnader | | | |
| Varekostnad | | 1 707 123 | |
| Avskrivning av driftsmidler | 1 | 7 400 | |
| Annen driftskostnad | | 190 935 | |
| Sum kostnader | | 1 905 457 | |
| Driftsresultat | | 958 461 | |
| Annen rentekostnad | | 1 | |
| Sum finanskostnader | | 1 | |
| Netto finans | | -1 | |
| Ordinært resultat før skattekostnad | | 958 460 | 0 |
| Skattekostnad på ordinært resultat | 2 | 211 154 | |
| Ordinært resultat etter skattekostnad | | 747 306 | 0 |
| Årsresultat | 3 | 747 306 | 0 |
| Årsresultat etter minoritetsinteresser | | 747 306 | |
| Totalresultat | | 747 306 | |
| Overføringer og disponeringer | | | |
| Ordinært utbytte | | 500 000 | |
| Avsatt til annen egenkapital | | 247 306 | |
| Sum overføringer og disponeringer | | 747 306 | |



Balanse

| Beløp i: NOK | Note | 2021 | 2020 |
|---|------|------------------|----------|
| BALANSE - EIENDELER | | | |
| Anleggsmidler | | | |
| Immaterielle eiendeler | | | |
| Utsatt skattefordel | 2 | | |
| Varige driftsmidler | | | |
| Tomter, bygninger o.a. fast eiendom | 1 | | |
| Maskiner og anlegg | 1 | 159 600 | |
| Skip og flytende installasjoner | 1 | | |
| Driftsløsøre, inventar o.a. utstyr | 1 | 58 000 | |
| Sum varige driftsmidler | | 217 600 | |
| Finansielle anleggsmidler | | | |
| Investering i datterselskap | 4 | | |
| Investering i annet foretak i samme konsern | 4 | | |
| Lån til foretak i samme konsern | 4, 5 | | |
| Investeringer i tilknyttet selskap | 4 | | |
| Lån til tilknyttet selskap og felles kontrollert virksomhet | 4 | | |
| Sum anleggsmidler | | 217 600 | 0 |
| Omløpsmidler | | | |
| Varer | | | |
| Sum varer | | 826 383 | |
| Fordringer | | | |
| Kundefordringer | 4, 5 | 105 000 | |
| Andre kortsiktige fordringer | 5 | 36 998 | |
| Sum fordringer | | 141 998 | |
| Bankinnskudd, kontanter og lignende | | | |
| Bankinnskudd, kontanter o.l. | 6 | 1 342 346 | |
| Sum bankinnskudd, kontanter og lignende | | 1 342 346 | |
| Sum omløpsmidler | | 2 310 727 | 0 |



Balanse

| Beløp i: NOK | Note | 2021 | 2020 |
|--|------|------------------|----------|
| SUM EIENDELER | | 2 528 327 | 0 |
| BALANSE - EGENKAPITAL OG GJELD | | | |
| Egenkapital | | | |
| Innskutt egenkapital | | | |
| Aksjekapital | | 30 000 | |
| Sum innskutt egenkapital | | 30 000 | |
| Opptjent egenkapital | | | |
| Annen egenkapital | | 247 306 | |
| Sum opptjent egenkapital | | 247 306 | |
| Sum egenkapital | 3 | 277 306 | 0 |
| Gjeld | | | |
| Langsiktig gjeld | | | |
| Utsatt skatt | 2 | 8 272 | |
| Sum avsetninger for forpliktelser | | 8 272 | |
| Annen langsiktig gjeld | | | |
| Gjeld til kredittinstitusjoner | 5 | | |
| Langsiktig konserngjeld | 5 | 1 500 000 | |
| Sum annen langsiktig gjeld | | 1 500 000 | |
| Sum langsiktig gjeld | | 1 508 272 | 0 |
| Kortsiktig gjeld | | | |
| Leverandørgjeld | 4, 5 | 39 868 | |
| Betalbar skatt | 2 | 202 882 | |
| Utbytte | | 500 000 | |
| Annen kortsiktig gjeld | 5 | | |
| Sum kortsiktig gjeld | | 742 750 | |
| Sum gjeld | | 2 251 022 | 0 |
| SUM EGENKAPITAL OG GJELD | | 2 528 327 | 0 |



Brønnøysundregistrene

ÅRSREGNSKAP FOR REGNSKAPSÅRET 2021 - GENERELL INFORMASJON

Journalnummer: 2022 139209

Enheten

Organisasjonsnummer: 927 377 381
Organisasjonsform: Aksjeselskap
Foretaksnavn: ØSTFOLD AUTO AS
Forretningsadresse: Sarpsborgveien 107
1636 GAMLE FREDRIKSTAD

Regnskapsår

Årsregnskapets periode: 12.05.2021 - 31.12.2021

Konsern

Morselskap i konsern: Nei

Regnskapsregler

Regler for små foretak benyttet: Ja
Benyttet ved utarbeidelsen av årsregnskapet til selskapet: Regnskapslovens alminnelige regler

Årsregnskapet fastsatt av kompetent organ

Bekreftet av representant for selskapet: Bashkim Qela
Dato for fastsettelse av årsregnskapet: 07.03.2022

Revisjon

Selskapet har besluttet at årsregnskapet ikke skal revideres: Ja
Årsregnskapet er utarbeidet av ekstern autorisert regnskapsfører: Ja
Ekstern autorisert regnskapsfører har i løpet av regnskapsåret bistått ved den løpende regnskapsføringen eller utført andre tjenester for selskapet enn å utarbeide årsregnskapet: Ja

Grunnlag for avgivelse

År 2021: Årsregnskap er elektronisk innlevert.
År 2020: Tall er hentet fra elektronisk innlevert årsregnskap fra 2021.

Det er ikke krav til at årsregnskapet m.v. som sendes til Regnskapsregisteret er undertegnet. Kontrollen på at dette er utført ligger hos revisor/enhetens øverste organ. Sikkerheten ivaretas ved at innsender har rolle/rettighet for innsending av årsregnskapet via Altinn, og ved at det bekreftes at årsregnskapet er fastsatt av kompetent organ.

Brønnøysundregistrene, 09.03.2022

Brønnøysundregistrene
Postadresse: Postboks 900, 8910 Brønnøysund
Telefon: 75 00 75 00
E-post: firmapost@brreg.no Internett: www.brreg.no
Organisasjonsnummer: 974 760 673



Organisasjonsnr: 927 377 381
ØSTFOLD AUTO AS

RESULTATREGNSKAP

| Beløp i: NOK | Note | 2021 | 2020 |
|---|-------------|------------------|-------------|
| RESULTATREGNSKAP | | | |
| Inntekter | | | |
| Salgsinntekt | | 2 863 918 | |
| Sum inntekter | | 2 863 918 | |
| Kostnader | | | |
| Varekostnad | | 1 707 123 | |
| Avskrivning av driftsmidler 1 | | 7 400 | |
| Annen driftskostnad | | 190 935 | |
| Sum kostnader | | 1 905 457 | |
| Driftsresultat | | 958 461 | |
| Annen rentekostnad | | 1 | |
| Sum finanskostnader | | 1 | |
| Netto finans | | -1 | |
| Ordinært resultat før skattekostnad | | 958 460 | 0 |
| Skattekostnad på ordinært resultat | 2 | 211 154 | |
| Ordinært resultat etter skattekostnad | | 747 306 | 0 |
| Årsresultat | 3 | 747 306 | 0 |
| Årsresultat etter minoritetsinteresser | | 747 306 | |
| Totalresultat | | 747 306 | |
| Overføringer og disponeringer | | | |
| Ordinært utbytte | | 500 000 | |
| Avsatt til annen egenkapital | | 247 306 | |
| Sum overføringer og disponeringer | | 747 306 | |



Organisasjonsnr: 927 377 381
ØSTFOLD AUTO AS

BALANSE

| Beløp i: NOK | Note | 2021 | 2020 |
|---|-------------|------------------|-------------|
| BALANSE - EIENDELER | | | |
| Anleggsmidler | | | |
| Immaterielle eiendeler | | | |
| Utsatt skattefordel | 2 | | |
| Varige driftsmidler | | | |
| Tomter, bygninger o.a. fast eiendom | 1 | | |
| Maskiner og anlegg | 1 | 159 600 | |
| Skip og flytende installasjoner | 1 | | |
| Driftsløsøre, inventar o. a. utstyr | 1 | 58 000 | |
| Sum varige driftsmidler | | 217 600 | |
| Finansielle anleggsmidler | | | |
| Investering i datterselskap | 4 | | |
| Investering i annet foretak i samme konsern | 4 | | |
| Lån til foretak i samme konsern | 4, 5 | | |
| Investeringer i tilknyttet selskap | 4 | | |
| Lån til tilknyttet selskap og felles kontrollert virksomhet | 4 | | |
| Sum anleggsmidler | | 217 600 | 0 |
| Omløpsmidler | | | |
| Varer | | | |
| Sum varer | | 826 383 | |
| Fordringer | | | |
| Kundefordringer | 4, 5 | 105 000 | |
| Andre kortsiktige fordringer | 5 | 36 998 | |
| Sum fordringer | | 141 998 | |
| Bankinnskudd, kontanter og lignende | | | |
| Bankinnskudd, kontanter o. l. | 6 | 1 342 346 | |
| Sum bankinnskudd, kontanter og lignende | | 1 342 346 | |
| Sum omløpsmidler | | 2 310 727 | 0 |
| SUM EIENDELER | | 2 528 327 | 0 |



BALANSE - EGENKAPITAL OG GJELD

| | | | |
|--|----------|------------------|----------|
| Egenkapital | | | |
| Innskutt egenkapital | | | |
| Aksjekapital | | 30 000 | |
| Sum innskutt egenkapital | | 30 000 | |
| Opptjent egenkapital | | | |
| Annen egenkapital | | 247 306 | |
| Sum opptjent egenkapital | | 247 306 | |
| Sum egenkapital | 3 | 277 306 | 0 |
| Gjeld | | | |
| Langsiktig gjeld | | | |
| Utsatt skatt | 2 | 8 272 | |
| Sum avsetninger for forpliktelser | | 8 272 | |
| Annen langsiktig gjeld | | | |
| Gjeld til | | | |
| kredittinstitusjoner | 5 | | |
| Langsiktig konserngjeld | 5 | 1 500 000 | |
| Sum annen langsiktig gjeld | | 1 500 000 | |
| Sum langsiktig gjeld | | 1 508 272 | 0 |
| Kortsiktig gjeld | | | |
| Leverandørgjeld | 4, 5 | 39 868 | |
| Betalbar skatt | 2 | 202 882 | |
| Utbytte | | 500 000 | |
| Annen kortsiktig gjeld | 5 | | |
| Sum kortsiktig gjeld | | 742 750 | |
| Sum gjeld | | 2 251 022 | 0 |
| SUM EGENKAPITAL OG GJELD | | 2 528 327 | 0 |



Organisasjonsnr: 927 377 381
ØSTFOLD AUTO AS

NOTEOPPLYSNINGER - SELSKAP - alle poster oppgitt i hele tall

Note

Antall aksjer og aksjeeiere

Note


Antall årsverk i regnskapsåret

Virksomheten har hatt følgende antall årsverk:
0.00

Omløpsmidler Startdato Sluttdato Endring

Skattemessig fremf.undersk. Startdato Sluttdato Endring

Kortsiktig gjeld Startdato Sluttdato Endring



Årsregnskap 2021

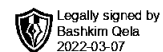
Østfold Auto AS

Innhold:

Resultat
Balanse
Noter



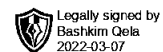
Org.nr: 927 377 381



Resultatregnskap

Østfold Auto AS

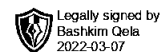
| Driftsinntekter og driftskostnader | Note | 2021 |
|---|------|------------------|
| Salgsinntekt | | 2 863 918 |
| Sum driftsinntekter | | 2 863 918 |
| Varekostnad | | 1 707 123 |
| Avskrivning av driftsmidler | 1 | 7 400 |
| Annen driftskostnad | | 190 935 |
| Sum driftskostnader | | 1 905 457 |
| Driftsresultat | | 958 461 |
| Finansinntekter og finanskostnader | | |
| Annen rentekostnad | | 1 |
| Resultat av finansposter | | -1 |
| Ordinært resultat før skattekostnad | | 958 460 |
| Skattekostnad på ordinært resultat | 2 | 211 154 |
| Ordinært resultat | | 747 306 |
| Årsresultat | 3 | 747 306 |
| Overføringer | | |
| Avsatt til utbytte | | 500 000 |
| Avsatt til annen egenkapital | | 247 306 |
| Sum overføringer | | 747 306 |



Balanse

Østfold Auto AS

| Eiendeler | Note | 2021 |
|------------------------------------|------|------------------|
| Anleggsmidler | | |
| Varige driftsmidler | | |
| Maskiner og anlegg | 1 | 159 600 |
| Driftsløsøre, inventar o.a. utstyr | 1 | 58 000 |
| Sum varige driftsmidler | | 217 600 |
| Sum anleggsmidler | | 217 600 |
| Omløpsmidler | | |
| Lager av varer | | 826 383 |
| Fordringer | | |
| Kundefordringer | 4, 5 | 105 000 |
| Andre kortsiktige fordringer | 5 | 36 998 |
| Sum fordringer | | 141 998 |
| Bankinnskudd, kontanter o.l. | 6 | 1 342 346 |
| Sum omløpsmidler | | 2 310 727 |
| Sum eiendeler | | 2 528 327 |



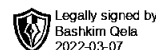
Balanse

Østfold Auto AS

| Egenkapital og gjeld | Note | 2021 |
|--|----------|------------------|
| Egenkapital | | |
| Innskutt egenkapital | | |
| Aksjekapital | | 30 000 |
| Sum innskutt egenkapital | | 30 000 |
| Opptjent egenkapital | | |
| Annen egenkapital | | 247 306 |
| Sum opptjent egenkapital | | 247 306 |
| Sum egenkapital | 3 | 277 306 |
| Gjeld | | |
| Avsetning for forpliktelser | | |
| Utsatt skatt | 2 | 8 272 |
| Sum avsetning for forpliktelser | | 8 272 |
| Annen langsiktig gjeld | | |
| Langsiktig konserngjeld | 5 | 1 500 000 |
| Sum annen langsiktig gjeld | | 1 500 000 |
| Kortsiktig gjeld | | |
| Leverandørgjeld | 4, 5 | 39 868 |
| Betalbar skatt | 2 | 202 882 |
| Utbytte | | 500 000 |
| Sum kortsiktig gjeld | | 742 750 |
| Sum gjeld | | 2 251 022 |
| Sum egenkapital og gjeld | | 2 528 327 |

Fredrikstad, 02.03.2022
Styret i Østfold Auto AS

Bashkim Qela
styreleder/daglig leder



Noter

Østfold Auto AS

Regnskapsprinsipper

Årsregnskapet er satt opp i samsvar med regnskapsloven og NRS 8 - God regnskapskikk for små foretak.

Driftsinntekter

Inntektsføring ved salg av varer skjer på leveringstidspunktet. Tjenester inntektsføres etter hvert som de leveres.

Skatt

Skattekostnaden i resultatregnskapet omfatter både periodens betalbare skatt og endring i utsatt skatt. Utsatt skatt er beregnet med 22 % på grunnlag av de midlertidige forskjeller som eksisterer mellom regnskapsmessige og skattemessige verdier, samt ligningsmessig underskudd til fremføring ved utgangen av regnskapsåret. Skatteøkende og skattereduserende midlertidige forskjeller som reverserer eller kan reverseres i samme periode er utlignet og nettoført.

Klassifisering og vurdering av anleggsmidler

Anleggsmidler omfatter eiendeler bestemt til varig eie og bruk. Anleggsmidler er vurdert til anskaffelseskost. Varige driftsmidler balanseføres og avskrives over driftsmidlets økonomiske levetid. Avskrivningsperioden for fast eiendom anskaffet etter 2009 er dekomponert i en del som gjelder råbygget og en del som gjelder faste tekniske installasjoner. Varige driftsmidler nedskrives til gjenvinnbart beløp ved verdifall som forventes ikke å være forbigående. Gjenvinnbart beløp er det høyeste av netto salgsverdi og verdi i bruk. Verdi i bruk er nåverdi av fremtidige kontantstrømmer knyttet til eiendelen. Nedskrivningen reverseres når grunnlaget for nedskrivningen ikke lenger er til stede.

Klassifisering og vurdering av omløpsmidler

Omløpsmidler og kortsiktig gjeld omfatter normalt poster som forfaller til betaling innen ett år etter balansedagen, samt poster som knytter seg til varekretsløpet. Omløpsmidler vurderes til laveste verdi av anskaffelseskost og virkelig verdi.

Varer

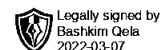
Varer er vurdert til det laveste av anskaffelseskost og netto salgsverdi.

Fordringer

Kundefordringer og andre fordringer oppføres til pålydende etter fradrag for avsetning til forventet tap. Avsetning til tap gjøres på grunnlag av en individuell vurdering av de enkelte fordringene.

Note 1 Anleggsmidler

| | Maskiner og anlegg | Sum |
|------------------------------------|-----------------------|----------------|
| + Tilgang kjøpte driftsmidler | 225 000 | 225 000 |
| = Anskaffelseskost 31.12.21 | 225 000 | 225 000 |
| Akkumulerte avskrivninger 31.12.21 | 7 400 | 7 400 |
| = Bokført verdi 31.12.21 | 217 600 | 217 600 |
| Årets ordinære avskrivninger | 7 400 | 7 400 |
| Økonomisk levetid | 5 år | |



Noter

Østfold Auto AS

Note 2 Skatt


| | |
|--|----------------|
| Årets skattekostnad | 2021 |
| Resultatført skatt på ordinært resultat: | |
| Betalbar skatt | 202 882 |
| Endring i utsatt skatt | 8 272 |
| Skattekostnad ordinært resultat | 211 154 |
| Skattepliktig inntekt: | |
| Ordinært resultat før skatt | 958 460 |
| Permanente forskjeller | 1 330 |
| Endring i midlertidige forskjeller | -37 600 |
| Skattepliktig inntekt | 922 190 |
| Betalbar skatt i balansen: | |
| Betalbar skatt på årets resultat | 202 882 |
| Sum betalbar skatt i balansen | 202 882 |

Skatteeffekten av midlertidige forskjeller som har gitt opphav til utsatt skatt og utsatte skattefordeler, spesifisert på typer av midlertidige forskjeller

| | |
|----------------------------------|---------------|
| | 2021 |
| Varige driftsmidler | 37 600 |
| Sum | 37 600 |
| Grunnlag for utsatt skatt | 37 600 |
| Utsatt skatt (22 %) | 8 272 |

Note 3 Egenkapital

| | Aksjekapital | Annen egenkapital | Sum egenkapital |
|----------------------|---------------|-------------------|-----------------|
| Stiftelse | 30 000 | 0 | 30 000 |
| Årets resultat | | 747 306 | 747 306 |
| Utbytte | | -500 000 | -500 000 |
| Pr 31.12.2021 | 30 000 | 247 306 | 277 306 |



Noter

Østfold Auto AS

Note 4 Transaksjoner med nærstående parter

Følgende interne transaksjoner har funnet sted i 2021:

| | Beløp |
|---|--------------|
| Kjøp varige driftsmidler fra Leos Car Wash AS | 225 000 |

Balansen inkluderer følgende beløp som følge av transaksjoner med tilknyttede selskap:

| | 2021 |
|-----------------|---------------|
| Kundefordringer | 0 |
| Leverandørgjeld | 25 000 |
| Sum | 25 000 |

Note 5 Mellomværende med selskap i samme konsern

| | 2021 |
|---------------------------------|------------------|
| Fordringer | |
| Sum | 0 |
| Gjeld | |
| Lån fra foretak i samme konsern | 1 500 000 |
| Leverandørgjeld innen konsern | 0 |
| Sum | 1 500 000 |

Note 6 Bankinnskudd

Posten inneholder kun frie midler.