



ÅRSREGNSKAPET FOR REGNSKAPSÅRET 2020 - GENERELL INFORMASJON

Enheten

Organisasjonsnummer: 937 110 286
Organisasjonsform: Aksjeselskap
Foretaksnavn: AS STANSEMAKEREN
Forretningsadresse: Engsmyrveien 23
1739 BORGENHAUGEN

Regnskapsår

Årsregnskapets periode: 01.01.2020 - 31.12.2020

Konsern

Morselskap i konsern: Nei

Regnskapsregler

Regler for små foretak benyttet: Ja
Benyttet ved utarbeidelsen av årsregnskapet til selskapet: Regnskapslovens alminnelige regler

Årsregnskapet fastsatt av kompetent organ

Bekreftet av representant for selskapet: Morten Ludvigsen
Dato for fastsettelse av årsregnskapet: 03.03.2021

Grunnlag for avgivelse

År 2020: Årsregnskapet er elektronisk innlevert
År 2019: Tall er hentet fra elektronisk innlevert årsregnskap fra 2020

Det er ikke krav til at årsregnskapet m.v. som sendes til Regnskapsregisteret er undertegnet. Kontrollen på at dette er utført ligger hos revisor/enhetens øverste organ. Sikkerheten ivaretas ved at innsender har rolle/rettighet for innsending av årsregnskapet via Altinn, og ved at det bekreftes at årsregnskapet er fastsatt av kompetent organ.

Brønnøysundregistrene, 27.07.2022



Resultatregnskap

Beløp i: NOK	Note	2020	2019
RESULTATREGNSKAP			
Inntekter			
Salgsinntekt		12 504 324	11 087 508
Annen driftsinntekt		162	12 734
Sum inntekter		12 504 486	11 100 242
Kostnader			
Varekostnad	3	3 435 182	2 587 233
Lønnskostnad	7	4 431 691	4 293 234
Avskrivning av driftsmidler	8	20 890	20 890
Annen driftskostnad	3, 7	4 152 733	4 079 144
Sum kostnader		12 040 496	10 980 500
Driftsresultat		463 989	119 741
Finansinntekter og finanskostnader			
Annen renteinntekt		241	184
Annen finansinntekt		37 648	4 934
Sum finansinntekter		37 889	5 118
Annen rentekostnad		14 072	13 734
Annen finanskostnad		64 112	29 277
Sum finanskostnader		78 183	43 011
Netto finans		-40 295	-37 893
Ordinært resultat før skattekostnad		423 694	81 848
Skattekostnad på ordinært resultat	2	93 926	18 767
Ordinært resultat etter skattekostnad		329 768	63 081
Årsresultat		329 768	63 081
Årsresultat etter minoritetsinteresser		329 768	63 081
Totalresultat		329 768	63 081



Resultatregnskap

Beløp i: NOK	Note	2020	2019
Overføringer og disponeringer			
Avsatt til annen egenkapital		329 768	63 081
Sum overføringer og disponeringer	6	329 768	63 081



Balanse

Beløp i: NOK	Note	2020	2019
BALANSE - EIENDELER			
Anleggsmidler			
Immaterielle eiendeler			
Utsatt skattefordel	2	42 914	36 316
Sum immaterielle eiendeler		42 914	36 316
Varige driftsmidler			
Maskiner og anlegg	4, 8	104 450	125 340
Driftsløsøre, inventar o.a. utstyr	4, 8		
Sum varige driftsmidler		104 450	125 340
Finansielle anleggsmidler			
Andre investeringer		14 500	14 500
Andre langsiktige fordringer	3, 4	290 000	290 000
Sum finansielle anleggsmidler		304 500	304 500
Sum anleggsmidler		451 864	466 156
Omløpsmidler			
Varer			
Sum varer	4	1 762 174	1 233 506
Fordringer			
Kundefordringer	4	747 261	999 777
Andre kortsiktige fordringer	4, 7	231 795	247 378
Konsernfordringer	4	97 689	101 798
Sum fordringer		1 076 745	1 348 953
Bankinnskudd, kontanter og lignende			
Bankinnskudd, kontanter o.l.	1	1 031 618	961 544
Sum bankinnskudd, kontanter og lignende		1 031 618	961 544
Sum omløpsmidler		3 870 537	3 544 003
SUM EIENDELER		4 322 401	4 010 159



Balanse

Beløp i: NOK	Note	2020	2019
BALANSE - EGENKAPITAL OG GJELD			
Egenkapital			
Innskutt egenkapital			
Aksjekapital	5	100 000	100 000
Annen innskutt egenkapital		388 633	388 633
Sum innskutt egenkapital		488 633	488 633
Opptjent egenkapital			
Annen egenkapital		930 060	600 292
Sum opptjent egenkapital		930 060	600 292
Sum egenkapital	6	1 418 693	1 088 925
Gjeld			
Langsiktig gjeld			
Annen langsiktig gjeld			
Langsiktig konserngjeld	7	1 000 000	1 000 000
Sum annen langsiktig gjeld		1 000 000	1 000 000
Sum langsiktig gjeld		1 000 000	1 000 000
Kortsiktig gjeld			
Leverandørgjeld		537 830	475 456
Betalbar skatt	2	100 524	8 332
Skyldig offentlige avgifter		636 994	759 922
Annen kortsiktig gjeld		628 360	677 524
Sum kortsiktig gjeld		1 903 708	1 921 234
Sum gjeld		2 903 708	2 921 234
SUM EGENKAPITAL OG GJELD		4 322 401	4 010 159



Brønnøysundregistrene

ÅRSREGNSKAP FOR REGNSKAPSÅRET 2020 - GENERELL INFORMASJON

Journalnummer: 2021 619524

Enheten

Organisasjonsnummer: 937 110 286
Organisasjonsform: Aksjeselskap
Foretaksnavn: AS STANSEMAKEREN
Forretningsadresse: Engsmyrveien 23
1739 BORGENHAUGEN

Regnskapsår

Årsregnskapets periode: 01.01.2020 - 31.12.2020

Konsern

Morselskap i konsern: Nei

Regnskapsregler

Regler for små foretak benyttet: Ja
Benyttet ved utarbeidelsen av
årsregnskapet til selskapet: Regnskapslovens alminnelige regler

Årsregnskapet fastsatt av kompetent organ

Bekreftet av representant for selskapet: Morten Ludvigsen
Dato for fastsettelse av årsregnskapet: 03.03.2021

Revisjon

Årsregnskapet er utarbeidet av ekstern
autorisert regnskapsfører: Ja
Ekstern autorisert regnskapsfører har i
løpet av regnskapsåret bistått ved den
løpende regnskapsføringen eller utført
andre tjenester for selskapet enn å
utarbeide årsregnskapet: Ja

Grunnlag for avgivelse

År 2020: Årsregnskap er elektronisk innlevert.
År 2019: Tall er hentet fra elektronisk innlevert årsregnskap fra 2020.

Det er ikke krav til at årsregnskapet m.v. som sendes til Regnskapsregisteret er undertegnet. Kontrollen på at dette er utført ligger hos revisor/enhetens øverste organ. Sikkerheten ivaretas ved at innsender har rolle/rettighet for innsending av årsregnskapet via Altinn, og ved at det bekreftes at årsregnskapet er fastsatt av kompetent organ.

Brønnøysundregistrene, 16.08.2021

Brønnøysundregistrene
Postadresse: Postboks 900, 8910 Brønnøysund
Telefon: 75 00 75 00
E-post: firmapost@brreg.no Internett: www.brreg.no
Organisasjonsnummer: 974 760 673



Organisasjonsnr: 937 110 286
AS STANSEMAKEREN

RESULTATREGNSKAP

Beløp i: NOK	Note	2020	2019
RESULTATREGNSKAP			
Inntekter			
Salgsinntekt		12 504 324	11 087 508
Annen driftsinntekt		162	12 734
Sum inntekter		12 504 486	11 100 242
Kostnader			
Varekostnad	3	3 435 182	2 587 233
Lønnskostnad	7	4 431 691	4 293 234
Avskrivning av driftsmidler	8	20 890	20 890
Annen driftskostnad	3, 7	4 152 733	4 079 144
Sum kostnader		12 040 496	10 980 500
Driftsresultat		463 989	119 741
Finansinntekter og finanskostnader			
Annen renteinntekt		241	184
Annen finansinntekt		37 648	4 934
Sum finansinntekter		37 889	5 118
Annen rentekostnad		14 072	13 734
Annen finanskostnad		64 112	29 277
Sum finanskostnader		78 183	43 011
Netto finans		-40 295	-37 893
Ordinært resultat før skattekostnad			
Skattekostnad på ordinært resultat	2	93 926	18 767
Ordinært resultat etter skattekostnad		329 768	63 081
Årsresultat		329 768	63 081
Årsresultat etter minoritetsinteresser		329 768	63 081
Totalresultat		329 768	63 081
Overføringer og disponeringer			
Avsatt til annen egenkapital		329 768	63 081
Sum overføringer og disponeringer	6	329 768	63 081



Organisasjonsnr: 937 110 286
AS STANSEMAKEREN

BALANSE

Beløp i: NOK	Note	2020	2019
BALANSE - EIENDELER			
Anleggsmidler			
Immaterielle eiendeler			
Utsatt skattefordel	2	42 914	36 316
Sum immaterielle eiendeler		42 914	36 316
Varige driftsmidler			
Maskiner og anlegg	4, 8	104 450	125 340
Driftsløsøre, inventar o. a. utstyr	4, 8		
Sum varige driftsmidler		104 450	125 340
Finansielle anleggsmidler			
Andre investeringer		14 500	14 500
Andre langsiktige fordringer	3, 4	290 000	290 000
Sum finansielle anleggsmidler		304 500	304 500
Sum anleggsmidler		451 864	466 156
Omløpsmidler			
Varer			
Sum varer	4	1 762 174	1 233 506
Fordringer			
Kundefordringer	4	747 261	999 777
Andre kortsiktige fordringer	4, 7	231 795	247 378
Konsernfordringer	4	97 689	101 798
Sum fordringer		1 076 745	1 348 953
Bankinnskudd, kontanter og lignende			
Bankinnskudd, kontanter o. l.	1	1 031 618	961 544
Sum bankinnskudd, kontanter og lignende		1 031 618	961 544
Sum omløpsmidler		3 870 537	3 544 003
SUM EIENDELER		4 322 401	4 010 159

BALANSE - EGENKAPITAL OG GJELD

Egenkapital
Innskutt egenkapital



Aksjekapital	5	100 000	100 000
Annen innskutt egenkapital		388 633	388 633
Sum innskutt egenkapital		488 633	488 633
Opptjent egenkapital			
Annen egenkapital		930 060	600 292
Sum opptjent egenkapital		930 060	600 292
Sum egenkapital	6	1 418 693	1 088 925
Gjeld			
Langsiktig gjeld			
Annen langsiktig gjeld			
Langsiktig konserngjeld	7	1 000 000	1 000 000
Sum annen langsiktig gjeld		1 000 000	1 000 000
Sum langsiktig gjeld		1 000 000	1 000 000
Kortsiktig gjeld			
Leverandørgjeld		537 830	475 456
Betalbar skatt	2	100 524	8 332
Skyldig offentlige avgifter		636 994	759 922
Annen kortsiktig gjeld		628 360	677 524
Sum kortsiktig gjeld		1 903 708	1 921 234
Sum gjeld		2 903 708	2 921 234
SUM EGENKAPITAL OG GJELD		4 322 401	4 010 159



Organisasjonsnr: 937 110 286
AS STANSEMAKEREN

NOTEOPPLYSNINGER - SELSKAP - alle poster oppgitt i hele tall

Note
7

Antall årsverk i regnskapsåret

Virksomheten har hatt følgende antall årsverk:
6.00



Til generalforsamlingen i AS Stansemakeren

Ansvarlige partnere:
Svein Brataas
Ole Christian Rasmussen
Per Edwin Engen
Paul-Gunnar Nakken

Medlem av
Den Norske Revisorforening

UAVHENGIG REVISORS BERETNING

Uttalelse om revisjonen av årsregnskapet

Konklusjon

Vi har revidert AS Stansemakeren' årsregnskap som viser et overskudd på kr 329 768. Årsregnskapet består av balanse per 31.12.2020, resultatregnskap for regnskapsåret per denne datoen og noter til årsregnskapet, herunder et sammendrag av viktige regnskapsprinsipper.

Etter vår mening er det medfølgende årsregnskapet avgitt i samsvar med lov og forskrifter og gir et rettviseende bilde av selskapets finansielle stilling per 31.12.2020, og av dets resultater for regnskapsåret avsluttet per denne datoen i samsvar med regnskapslovens regler og god regnskapsskikk i Norge.

Grunnlag for konklusjonen

Vi har gjennomført revisjonen i samsvar med lov, forskrift og god revisjonsskikk i Norge, herunder de internasjonale revisjonsstandardene (ISA-ene). Våre oppgaver og plikter i henhold til disse standardene er beskrevet i Revisors oppgaver og plikter ved revisjon av årsregnskapet. Vi er uavhengige av selskapet slik det kreves i lov og forskrift, og har overholdt våre øvrige etiske forpliktelser i samsvar med disse kravene. Etter vår oppfatning er innhentet revisjonsbevis tilstrekkelig og hensiktsmessig som grunnlag for vår konklusjon.

Styrets og daglig leders ansvar for årsregnskapet

Styret og daglig leder (ledelsen) er ansvarlig for å utarbeide årsregnskapet i samsvar med lov og forskrifter, herunder for at det gir et rettviseende bilde i samsvar med regnskapslovens regler og god regnskapsskikk i Norge. Ledelsen er også ansvarlig for slik intern kontroll som den finner nødvendig for å kunne utarbeide et årsregnskap som ikke inneholder vesentlig feilinformasjon, verken som følge av misligheter eller utilsiktede feil.

Ved utarbeidelsen av årsregnskapet må ledelsen ta standpunkt til selskapets evne til fortsatt drift og opplyse om forhold av betydning for fortsatt drift. Forutsetningen om fortsatt drift skal legges til grunn for årsregnskapet så lenge det ikke er sannsynlig at virksomheten vil bli avvirket.



Revisors oppgaver og plikter ved revisjonen av årsregnskapet

Vårt mål er å oppnå betryggende sikkerhet for at årsregnskapet som helhet ikke inneholder vesentlig feilinformasjon, verken som følge av misligheter eller utilsiktede feil, og å avgi en revisjonsberetning som inneholder vår konklusjon. Betryggende sikkerhet er en høy grad av sikkerhet, men ingen garanti for at en revisjon utført i samsvar med lov, forskrift og god revisjonsskikk i Norge, herunder ISA-ene, alltid vil avdekke vesentlig feilinformasjon som eksisterer. Feilinformasjon kan oppstå som følge av misligheter eller utilsiktede feil. Feilinformasjon blir vurdert som vesentlig dersom den enkeltvis eller samlet med rimelighet kan forventes å påvirke økonomiske beslutninger som brukerne foretar basert på årsregnskapet.

For videre beskrivelse av revisors oppgaver og plikter vises det til:

<https://revisorforeningen.no/revisjonsberetninger>.

Uttalelse om øvrige lovmessige krav

Konklusjon om registrering og dokumentasjon

Basert på vår revisjon av årsregnskapet som beskrevet ovenfor, og kontrollhandlinger vi har funnet nødvendig i henhold til internasjonal standard for attestasjonsoppdrag (ISAE) 3000 «Attestasjonsoppdrag som ikke er revisjon eller forenklet revisorkontroll av historisk finansiell informasjon», mener vi at ledelsen har oppfylt sin plikt til å sørge for ordentlig og oversiktlig registrering og dokumentasjon av selskapets regnskapsopplysninger i samsvar med lov og god bokføringsskikk i Norge.

Moss, 25.03.2021

BDT Viken Revisjon AS

Ole Christian Rasmussen

Registrert revisor

(Elektronisk signatur)



Årsoppgjøret 2020

AS Stansemakeren

Innhold:

Resultat
Balanse
Noter
Revisors beretning



Org.nr: 937 110 286



Resultatregnskap

AS Stansemakeren

Driftsinntekter og driftskostnader	Note	2020	2019
Salgsinntekt		12 504 324	11 087 508
Annen driftsinntekt		162	12 734
Sum driftsinntekter		12 504 486	11 100 242
Varekostnad	3	3 435 182	2 587 233
Lønnskostnad	7	4 431 691	4 293 234
Avskrivning av driftsmidler	8	20 890	20 890
Annen driftskostnad	3, 7	4 152 733	4 079 144
Sum driftskostnader		12 040 496	10 980 500
Driftsresultat		463 989	119 741
Finansinntekter og finanskostnader			
Annen renteinntekt		241	184
Annen finansinntekt		37 648	4 934
Annen rentekostnad		14 072	13 734
Annen finanskostnad		64 112	29 277
Resultat av finansposter		-40 295	-37 893
Ordinært resultat før skattekostnad		423 694	81 848
Skattekostnad på ordinært resultat	2	93 926	18 767
Ordinært resultat		329 768	63 081
Årsresultat		329 768	63 081
Overføringer			
Avsatt til annen egenkapital		329 768	63 081
Sum overføringer	6	329 768	63 081



Balanse

AS Stansemakeren

Eiendeler	Note	2020	2019
Anleggsmidler			
Immaterielle eiendeler			
Utsatt skattefordel	2	42 914	36 316
Sum immaterielle eiendeler		42 914	36 316
Varige driftsmidler			
Maskiner og anlegg	4, 8	104 450	125 340
Sum varige driftsmidler		104 450	125 340
Finansielle anleggsmidler			
Andre investeringer		14 500	14 500
Andre langsiktige fordringer	3, 4	290 000	290 000
Sum finansielle anleggsmidler		304 500	304 500
Sum anleggsmidler		451 864	466 156
Omløpsmidler			
Lager av varer og annen beholdning	4	1 762 174	1 233 506
Fordringer			
Kundefordringer	4	747 261	999 777
Andre kortsiktige fordringer	4, 7	231 795	247 378
Lån til foretak i samme konsern	4	97 689	101 798
Sum fordringer		1 076 745	1 348 953
Bankinnskudd, kontanter o.l.	1	1 031 618	961 544
Sum omløpsmidler		3 870 537	3 544 003
Sum eiendeler		4 322 401	4 010 159

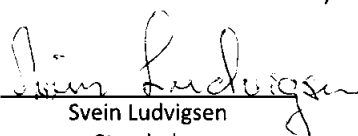


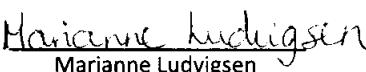
Balanse

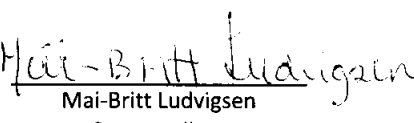
AS Stansemakeren


Egenkapital og gjeld	Note	2020	2019
Innskutt egenkapital			
Aksjekapital	5	100 000	100 000
Annen innskutt egenkapital		388 633	388 633
Sum innskutt egenkapital		488 633	488 633
Opptjent egenkapital			
Annen egenkapital		930 060	600 292
Sum opptjent egenkapital		930 060	600 292
Sum egenkapital	6	1 418 693	1 088 925
Gjeld			
Annen langsiktig gjeld			
Gjeld til konsernselskap	7	1 000 000	1 000 000
Sum annen langsiktig gjeld		1 000 000	1 000 000
Kortsiktig gjeld			
Leverandørgjeld		537 830	475 456
Betalbar skatt	2	100 524	8 332
Skyldig offentlige avgifter		636 994	759 922
Annen kortsiktig gjeld		628 360	677 524
Sum kortsiktig gjeld		1 903 708	1 921 234
Sum gjeld		2 903 708	2 921 234
Sum egenkapital og gjeld		4 322 401	4 010 159

Borgenhaugen, 03.03.2021
Styret i AS Stansemakeren


Svein Ludvigsen
Styreleder


Marianne Ludvigsen
Styremedlem


Mai-Britt Ludvigsen
Styremedlem


Morten Ludvigsen
Styremedlem/daglig leder



Noter

AS Stansemakeren

Regnskapsprinsipper

Årsregnskapet er satt opp i samsvar med regnskapsloven og NRS 8 - God regnskapsskikk for små foretak. Regnskapet er avlagt under forutsetning om fortsatt drift.

Driftsinntekter

Inntektsføring ved salg av varer skjer på leveringstidspunktet. Tjenester inntektsføres etter hvert som de leveres.

Skatt

Skattekostnaden i resultatregnskapet omfatter både periodens betalbare skatt og endring i utsatt skatt. Utsatt skatt er beregnet med 22 % på grunnlag av de midlertidige forskjeller som eksisterer mellom regnskapsmessige og skattemessige verdier, samt ligningsmessig underskudd til fremføring ved utgangen av regnskapsåret. Skatteøkende og skattereduserende midlertidige forskjeller som reverserer eller kan reverseres i samme periode er utlignet og nettoført.

Klassifisering og vurdering av anleggsmidler

Anleggsmidler omfatter eiendeler bestemt til varig eie og bruk. Anleggsmidler er vurdert til anskaffelseskost. Varige driftsmidler balanseføres og avskrives over driftsmidlets økonomiske levetid. Avskrivningsperioden for fast eiendom anskaffet etter 2009 er dekomponert i en del som gjelder råbygget og en del som gjelder faste tekniske installasjoner. Varige driftsmidler nedskrives til gjenvinnbart beløp ved verdifall som forventes ikke å være forbigående. Gjenvinnbart beløp er det høyeste av netto salgsverdi og verdi i bruk. Verdi i bruk er nåverdi av fremtidige kontantstrømmer knyttet til eiendelen. Nedskrivningen reverseres når grunnlaget for nedskrivningen ikke lenger er til stede.

Klassifisering og vurdering av omløpsmidler

Omløpsmidler og kortsiktig gjeld omfatter normalt poster som forfaller til betaling innen ett år etter balansedagen, samt poster som knytter seg til varekretsløpet. Omløpsmidler vurderes til laveste verdi av anskaffelseskost og virkelig verdi.

Varer

Varer er vurdert til det laveste av anskaffelseskost og netto salgsverdi.

Fordringer

Kundefordringer og andre fordringer oppføres til pålydende etter fradrag for avsetning til forventet tap. Avsetning til tap gjøres på grunnlag av en individuell vurdering av de enkelte fordringene.



Noter

AS Stansemakeren

Note 1 Bundne midler

I posten inngår bundne bankinnskudd med kr 149 980.

Limit kassekreditt er på kr 500 000,- herav ubenyttet kr 500 000.

Note 2 Skatt

<u>Årets skattekostnad</u>	<u>2020</u>	<u>2019</u>
Resultatført skatt på ordinært resultat:		
Betalbar skatt	100 524	8 332
Endring i utsatt skattefordel	-6 598	10 435
Skattekostnad ordinært resultat	93 926	18 767
Skattepliktig inntekt:		
Ordinært resultat før skatt	423 694	81 848
Permanente forskjeller	3 245	3 457
Endring i midlertidige forskjeller	29 989	-47 431
Skattepliktig inntekt	456 928	37 874
Betalbar skatt i balansen:		
Betalbar skatt på årets resultat	100 524	8 332
Sum betalbar skatt i balansen	100 524	8 332

Skatteeffekten av midlertidige forskjeller som har gitt opphav til utsatt skatt og utsatte skattefordeler, spesifisert på typer av midlertidige forskjeller

	<u>2020</u>	<u>2019</u>	<u>Endring</u>
Varige driftsmidler	-106 750	-123 241	-16 491
Varebeholdning	-48 243	0	48 243
Fordringer	-40 068	-41 832	-1 764
Sum	-195 061	-165 073	29 989
Grunnlag for utsatt skattefordel	-195 061	-165 073	29 989
Utsatt skattefordel (22 %)	-42 914	-36 316	6 597



Noter

AS Stansemakeren

Note 3 Nærstående parter

Selskapet leier lokaler av To - Tum AS.
Årlig leie utgjør kr 540 000 .
Innestående forskudd utgjør kr 290 000.

Leie av maskiner er bokført med kr 1 200 000.

Note 4 Pantstillelser

Som sikkerhet for innvilget kassekreditt kr 500 000 er det gitt sikkerhet fra en av eierne i morselskapet.

Som sikkerhet for lån så er det stilt sikkerhet i driftsmidler, varelager og fordringer. Sikkerheten er begrenset til kr 1 000 000 for hver av linjene.

Bokført verdi av eiendeler stilt som sikkerhet:

	2020
Driftsmidler	104 450
Varelager	1 762 174
Fordringer	1 366 745
Sum	3 233 369

Note 5 Aksjonærer

Aksjekapitalen i AS Stansemakeren pr. 31.12 består av:

	Antall	Pålydende	Bokført
Ordinære aksjer	100 000	1,0	100 000
Sum	100 000		100 000

Eierstruktur

Aksjonærer i % pr. 31.12:

	Ordinære	Eierandel	Stemmeandel
To - Tum AS	100 000	100,0	100,0

Aksjer og opsjoner indirekte eiet av medlemmer i styret og daglig leder:

Navn	Verv	Ordinære
Mai-Britt Ludvigsen	Styremedlem	5 500
Svein Ludvigsen	Styreleder	5 500
Morten Ludvigsen	Styremedlem/daglig leder	44 500
Marianne Ludvigsen	Styremedlem	44 500
Totalt antall aksjer		100 000



Noter

AS Stansemakeren

Note 6 Endringer egenkapital

	Aksjekapital	Innskutt annen EK	Annen EK	Sum EK
Egenkapital 01.01.2020	100 000	388 633	600 292	1 088 925
Årets resultat			329 768	329 768
Egenkapital 31.12.2020	100 000	388 633	930 060	1 418 693

Note 7 Lønnskostnader, antall ansatte, godtgjørelser, lån til ansatte m.m.

Lønnskostnader	2020	2019
Lønn, feriepenger, mv.	3 373 492	3 494 366
Arbeidsgiveravgift	469 784	518 138
Andre oppgavepliktige godtgjørelser	0	0
Pensjonskostnader	0	0
Annen personalkostnad	588 416	280 729
Sum	4 431 691	4 293 234

Antall årsverk utgjør: 6

	Daglig leder
Lønn, feriepenger, mv.	925 056
Pensjonsutgifter	3 732
Andre ytelser	8 063

Det foreligger ikke avtale om bonus, etterlønn eller tegningsretter for daglig leder eller styremedlemmer.

OTP

Selskapet har inngått avtale om tjenstepensjon som tilfredsstiller lovens krav.

Revisor

Kostnadsført revisjonshonorar i 2020 utgjør kr 40 042.

I tillegg kommer honorar for andre tjenester med kr 7 057.

Lån til aksjonærer

Aksjonærer i morselskapet har kortsiktig fordring på selskapet med tilsammen kr 761.

Langsiktig lån til konsernselskap utgjør kr 1 000 000.



Noter

AS Stansemakeren

Note 8 Anleggsmidler

	Driftsløsøre o.a	Plasttelt	Sum
Anskaffelseskost pr. 01.01.20	1 145 743	208 900	1 354 643
= Anskaffelseskost 31.12.20	1 145 743	208 900	1 354 643
Akkumulerte avskrivninger 31.12.20	1 145 743	104 450	1 250 193
= Bokført verdi 31.12.20	0	104 450	104 450
Årets ordinære avskrivninger		20 890	20 890
Økonomisk levetid	3-6 år	10 år	