



ÅRSREGNSKAPET FOR REGNSKAPSÅRET 2024 - GENERELL INFORMASJON

Enheten

Organisasjonsnummer: 914 872 898
Organisasjonsform: Aksjeselskap
Foretaksnavn: MALLING & CO ENERGI OG MILJØ AS
Forretningsadresse: Dronning Mauds gate 15
0250 OSLO

Regnskapsår

Årsregnskapets periode: 01.01.2024 - 31.12.2024

Konsern

Morselskap i konsern: Nei

Regnskapsregler

Regler for små foretak benyttet: Ja
Benyttet ved utarbeidelsen av årsregnskapet til selskapet: Regnskapslovens alminnelige regler

Årsregnskapet fastsatt av kompetent organ

Bekreftet av representant for selskapet: Tor-Arne Utgård
Dato for fastsettelse av årsregnskapet: 09.04.2025

Grunnlag for avgivelse

År 2024: Årsregnskapet er elektronisk innlevert
År 2023: Tall er hentet fra elektronisk innlevert årsregnskap fra 2024

Det er ikke krav til at årsregnskapet m.v. som sendes til Regnskapsregisteret er undertegnet. Kontrollen på at dette er utført ligger hos revisor/enhetens øverste organ. Sikkerheten ivaretas ved at innsender har rolle/rettighet for innsending av årsregnskapet via Altinn, og ved at det bekreftes at årsregnskapet er fastsatt av kompetent organ.

Brønnøysundregistrene, 07.05.2026



Resultatregnskap

Beløp i: NOK	Note	2024	2023
RESULTATREGNSKAP			
Inntekter			
Honorarinntekter m.v.		21 381 670	23 580 593
Sum inntekter		21 381 670	23 580 593
Kostnader			
Lønnskostnad	1	11 151 080	10 756 067
Avskrivning av driftsmidler og immaterielle eiendeler	2	61 510	61 510
Annen driftskostnad		7 323 543	9 339 422
Sum kostnader		18 536 133	20 156 999
Driftsresultat		2 845 537	3 423 595
Finansinntekter og finanskostnader			
Annen renteinntekt		285 779	245 336
Annen finansinntekt		70	342
Sum finansinntekter		285 849	245 677
Annen rentekostnad		598	4 876
Annen finanskostnad		989	
Sum finanskostnader		1 587	4 876
Netto finans		284 262	240 801
Resultat før skattekostnad		3 129 799	3 664 396
Skattekostnad på resultat	3	692 919	807 837
Årsresultat		2 436 880	2 856 559
Årsresultat etter minoritetsinteresser		2 436 880	2 856 559
Totalresultat		2 436 880	2 856 559
Overføringer og disponeringer			
Ordinært utbytte	4	2 200 000	2 800 000
Avsatt til annen egenkapital	4	236 880	56 559



Resultatregnskap

Beløp i: NOK	Note	2024	2023
Sum overføringer og disponeringer		2 436 880	2 856 559



Balanse

Beløp i: NOK	Note	2024	2023
BALANSE - EIENDELER			
Anleggsmidler			
Immaterielle eiendeler			
Utsatt skattefordel	3		
Varige driftsmidler			
Driftsløsøre, inventar o.a. utstyr	2	138 399	199 909
Sum varige driftsmidler		138 399	199 909
Sum anleggsmidler		138 399	199 909
Omløpsmidler			
Varer			
Fordringer			
Kundefordringer		3 774 123	2 945 255
Andre kortsiktige fordringer		819 841	2 386 572
Konsernfordringer	5	14 664	170 259
Sum fordringer		4 608 627	5 502 087
Bankinnskudd, kontanter og lignende			
Bankinnskudd, kontanter o.l.	6	7 306 914	6 558 423
Sum bankinnskudd, kontanter og lignende		7 306 914	6 558 423
Sum omløpsmidler		11 915 541	12 060 509
SUM EIENDELER		12 053 940	12 260 418
BALANSE - EGENKAPITAL OG GJELD			
Egenkapital			
Innskutt egenkapital			
Aksjekapital	4, 7	1 000 000	1 000 000
Beholdning av egne aksjer	7		
Sum innskutt egenkapital		1 000 000	1 000 000



Balanse

Beløp i: NOK	Note	2024	2023
Opptjent egenkapital			
Annen egenkapital	4	2 610 610	2 373 730
Sum opptjent egenkapital		2 610 610	2 373 730
Sum egenkapital		3 610 610	3 373 730
Gjeld			
Langsiktig gjeld			
Utsatt skatt	3	3 780	10 645
Sum avsetninger for forpliktelser		3 780	10 645
Annen langsiktig gjeld			
Sum langsiktig gjeld		3 780	10 645
Kortsiktig gjeld			
Leverandørgjeld		597 860	735 061
Betalbar skatt	3	699 784	813 035
Skyldig offentlige avgifter		1 886 206	1 402 146
Utbytte		2 200 000	2 800 000
Kortsiktig konserngjeld	5	249 468	116 319
Annen kortsiktig gjeld		2 806 232	3 009 483
Sum kortsiktig gjeld		8 439 550	8 876 044
Sum gjeld		8 443 330	8 886 689
SUM EGENKAPITAL OG GJELD		12 053 940	12 260 418



Brønnøysundregistrene

ÅRSREGNSKAP FOR REGNSKAPSÅRET 2024 - GENERELL INFORMASJON

Journalnummer: 2025 400043

Enheten

Organisasjonsnummer: 914 872 898
Organisasjonsform: Aksjeselskap
Foretaksnavn: MALLING & CO ENERGI OG MILJØ AS
Forretningsadresse: Dronning Mauds gate 15
0250 OSLO

Regnskapsår

Årsregnskapets periode: 01.01.2024 - 31.12.2024

Konsern

Morselskap i konsern: Nei

Regnskapsregler

Regler for små foretak benyttet: Ja
Benyttet ved utarbeidelsen av
årsregnskapet til selskapet: Regnskapslovens alminnelige regler

Årsregnskapet fastsatt av kompetent organ

Bekreftet av representant for selskapet: Tor-Arne Utgård
Dato for fastsettelse av årsregnskapet: 09.04.2025

Grunnlag for avgivelse

År 2024: Årsregnskap er elektronisk innlevert.
År 2023: Tall er hentet fra elektronisk innlevert årsregnskap fra 2024.

Det er ikke krav til at årsregnskapet m.v. som sendes til Regnskapsregisteret er undertegnet. Kontrollen på at dette er utført ligger hos revisor/enhetens øverste organ. Sikkerheten ivaretas ved at innsender har rolle/rettighet for innsending av årsregnskapet via Altinn, og ved at det bekreftes at årsregnskapet er fastsatt av kompetent organ.

Brønnøysundregistrene, 14.05.2025



Organisasjonsnr: 914 872 898
MALLING & CO ENERGI OG MILJØ AS

RESULTATREGNSKAP

Beløp i: NOK	Note	2024	2023
RESULTATREGNSKAP			
Inntekter			
Honorarinntekter m.v.		21 381 670	23 580 593
Sum inntekter		21 381 670	23 580 593
Kostnader			
Lønnskostnad	1	11 151 080	10 756 067
Avskrivning av driftsmidler og immaterielle eiendeler	2	61 510	61 510
Annen driftskostnad		7 323 543	9 339 422
Sum kostnader		18 536 133	20 156 999
Driftsresultat		2 845 537	3 423 595
Finansinntekter og finanskostnader			
Annen renteinntekt		285 779	245 336
Annen finansinntekt		70	342
Sum finansinntekter		285 849	245 677
Annen rentekostnad		598	4 876
Annen finanskostnad		989	
Sum finanskostnader		1 587	4 876
Netto finans		284 262	240 801
Resultat før skattekostnad		3 129 799	3 664 396
Skattekostnad på resultat	3	692 919	807 837
Årsresultat		2 436 880	2 856 559
Årsresultat etter minoritetsinteresser		2 436 880	2 856 559
Totalresultat		2 436 880	2 856 559
Overføringer og disponeringer			
Ordinært utbytte	4	2 200 000	2 800 000
Avsatt til annen egenkapital	4	236 880	56 559
Sum overføringer og disponeringer		2 436 880	2 856 559



Organisasjonsnr: 914 872 898
MALLING & CO ENERGI OG MILJØ AS

BALANSE

Beløp i: NOK	Note	2024	2023
BALANSE - EIENDELER			
Anleggsmidler			
Immaterielle eiendeler			
Utsatt skattefordel	3		
Varige driftsmidler			
Driftsløsøre, inventar o. a. utstyr	2	138 399	199 909
Sum varige driftsmidler		138 399	199 909
Sum anleggsmidler		138 399	199 909
Omløpsmidler			
Varer			
Fordringer			
Kundefordringer		3 774 123	2 945 255
Andre kortsiktige fordringer		819 841	2 386 572
Konsernfordringer	5	14 664	170 259
Sum fordringer		4 608 627	5 502 087
Bankinnskudd, kontanter og lignende			
Bankinnskudd, kontanter o. l.	6	7 306 914	6 558 423
Sum bankinnskudd, kontanter og lignende		7 306 914	6 558 423
Sum omløpsmidler		11 915 541	12 060 509
SUM EIENDELER		12 053 940	12 260 418
BALANSE - EGENKAPITAL OG GJELD			
Egenkapital			
Innskutt egenkapital			
Aksjekapital	4, 7	1 000 000	1 000 000
Beholdning av egne aksjer	7		
Sum innskutt egenkapital		1 000 000	1 000 000
Opptjent egenkapital			
Annen egenkapital	4	2 610 610	2 373 730
Sum opptjent egenkapital		2 610 610	2 373 730
Sum egenkapital		3 610 610	3 373 730



Gjeld			
Langsiktig gjeld			
Utsatt skatt	3	3 780	10 645
Sum avsetninger for forpliktelseser		3 780	10 645
Annen langsiktig gjeld			
Sum langsiktig gjeld		3 780	10 645
Kortsiktig gjeld			
Leverandørgjeld		597 860	735 061
Betalbar skatt	3	699 784	813 035
Skyldig offentlige avgifter		1 886 206	1 402 146
Utbytte		2 200 000	2 800 000
Kortsiktig konserngjeld	5	249 468	116 319
Annen kortsiktig gjeld		2 806 232	3 009 483
Sum kortsiktig gjeld		8 439 550	8 876 044
Sum gjeld		8 443 330	8 886 689
SUM EGENKAPITAL OG GJELD		12 053 940	12 260 418



Organisasjonsnr: 914 872 898
MALLING & CO ENERGI OG MILJØ AS

NOTEOPPLYSNINGER - SELSKAP - alle poster oppgitt i hele tall

Note

1

Antall årsverk i regnskapsåret
8.00

Sum Beløp

Balanseført verdi 31.12. Varige driftsmidler Immaterielle eiend.

Konsernregnskap

Morselskapet sitt navn

Forretningskontor for morselskapet

Begrunnelse for at datterselskap er utelatt fra konsolideringen

Samlet beløp - tilknyttet selskap Årets Fjorårets

Samlet beløp - foretak i samme konsern Årets Fjorårets

Samlet beløp - foretak i samme konsern Årets Fjorårets

Samlet beløp - felles kontrollert virksomhet Årets Fjorårets

Pantstillelse Beløp

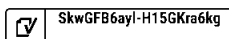
Beholdning av egne aksjer Antall Pålydende Andel av aksjek.



Årsregnskap 2024

Malling & Co Energi og Miljø AS

Org.nr. 914 872 898





Malling & Co Energi og Miljø AS

Resultatregnskap

	Note	2024	2023
Driftsinntekter og driftskostnader			
Honorarinntekter m.v.		21 381 670	23 580 593
Sum driftsinntekter		21 381 670	23 580 593
Lønnskostnad	1	11 151 080	10 756 067
Avskrivning av driftsmidler og immaterielle eiendeler	2	61 510	61 510
Annen driftskostnad		7 323 543	9 339 422
Sum driftskostnader		18 536 133	20 156 999
Driftsresultat		2 845 537	3 423 595
Finansinntekter og finanskostnader			
Annen renteinntekt		285 779	245 336
Annen finansinntekt		70	342
Annen rentekostnad		598	4 876
Annen finanskostnad		989	0
Resultat av finansposter		284 262	240 801
Resultat før skattekostnad		3 129 799	3 664 396
Skattekostnad på resultat	3	692 919	807 837
Årsresultat		2 436 880	2 856 559
Overføringer			
Avsatt til utbytte	4	2 200 000	2 800 000
Avsatt til annen egenkapital	4	236 880	56 559
Sum overføringer		2 436 880	2 856 559


 SkwGFB6ayl-H15GKra6kg



Malling & Co Energi og Miljø AS

Balanse

Eiendeler	Note	2024	2023
Anleggsmidler			
Varige driftsmidler			
Driftsløsøre, inventar o.a. utstyr	2	138 399	199 909
Sum varige driftsmidler		138 399	199 909
Sum anleggsmidler		138 399	199 909
Omløpsmidler			
Fordringer			
Kundefordringer		3 774 123	2 945 255
Fordringer på konsernselskap	5	14 664	170 259
Andre kortsiktige fordringer		819 841	2 386 572
Sum fordringer		4 608 627	5 502 087
Bankinnskudd, kontanter o.l.	6	7 306 914	6 558 423
Sum omløpsmidler		11 915 541	12 060 509
Sum eiendeler		12 053 940	12 260 418


 SkwGFB6ayl-H15GKra6kg



Malling & Co Energi og Miljø AS

Balanse

Egenkapital og gjeld	Note	2024	2023
Innskutt egenkapital			
Aksjekapital	4, 7	1 000 000	1 000 000
Sum innskutt egenkapital		1 000 000	1 000 000
Opptjent egenkapital			
Annen egenkapital	4	2 610 610	2 373 730
Sum opptjent egenkapital		2 610 610	2 373 730
Sum egenkapital		3 610 610	3 373 730
Gjeld			
Avsetning for forpliktelser			
Utsatt skatt	3	3 780	10 645
Sum avsetning for forpliktelser		3 780	10 645
Kortsiktig gjeld			
Leverandørgjeld		597 860	735 061
Betalbar skatt	3	699 784	813 035
Skyldig offentlige avgifter		1 886 206	1 402 146
Gjeld til konsernselskap	5	249 468	116 319
Utbytte		2 200 000	2 800 000
Annen kortsiktig gjeld		2 806 232	3 009 483
Sum kortsiktig gjeld		8 439 550	8 876 044
Sum gjeld		8 443 330	8 886 689
Sum egenkapital og gjeld		12 053 940	12 260 418

 SkwGFB6ayl-H15GKra6kg



Malling & Co Energi og Miljø AS

Balanse

Regnskapet signeres elektronisk pr., 03.04.2025

Styret i Malling & Co Energi og Miljø AS

Anders Berggren
styreleder

Peter T. Malling Jr.
styremedlem

Tor-Arne Utgård
styremedlem

Stein Randby
daglig leder

 SkwGFB6ayl-H15GKra6kg



Malling & Co Energi og Miljø AS

914 872 898

Regnskapsprinsipper

Årsregnskapet er satt opp i samsvar med regnskapsloven og NRS 8 - God regnskapsskikk for små foretak.

Driftsinntekter

Inntektsføring ved salg av varer skjer på leveringstidspunktet. Tjenester inntektsføres etter hvert som de leveres.

Skatt

Skattekostnaden i resultatregnskapet omfatter både periodens betalbare skatt og endring i utsatt skatt. Utsatt skatt er beregnet med 22 % på grunnlag av de midlertidige forskjeller som eksisterer mellom regnskapsmessige og skattemessige verdier, samt ligningsmessig underskudd til fremføring ved utgangen av regnskapsåret. Skatteøkende og skattereduserende midlertidige forskjeller som reverserer eller kan reverseres i samme periode er utlignet og nettoført.

Klassifisering og vurdering av anleggsmidler

Anleggsmidler omfatter eiendeler bestemt til varig eie og bruk. Anleggsmidler er vurdert til anskaffelseskost. Varige driftsmidler balanseføres og avskrives over driftsmidlets økonomiske levetid.

Klassifisering og vurdering av omløpsmidler

Omløpsmidler og kortsiktig gjeld omfatter normalt poster som forfaller til betaling innen ett år etter balansedagen, samt poster som knytter seg til varekretsløpet. Omløpsmidler vurderes til laveste verdi av anskaffelseskost og virkelig verdi.

Fordringer

Kundefordringer og andre fordringer oppføres til pålydende etter fradrag for avsetning til forventet tap. Avsetning til tap gjøres på grunnlag av en individuell vurdering av de enkelte fordringene.

Note 1 Lønnskostnader og ytelser, ansatte og styret

Lønnskostnader

	2024	2023
Lønninger	8 950 322	8 348 178
Arbeidsgiveravgift	1 434 626	1 419 781
Pensjonskostnader	505 649	680 959
Andre ytelser	260 483	307 148
Sum	11 151 080	10 756 067

Selskapet har i 2024 sysselsatt 10 årsverk.

Pensjonsforpliktelser

Selskapet er pliktig til å ha tjenstepensjonsordning etter lov om obligatorisk tjenstepensjon. Selskapets pensjonsordninger tilfredsstiller kravene i denne lov.

Lån, garanti m.v.

Det er ikke gitt lån eller stillet sikkerhet for lån e.l. ansatte, medlemmer av styret eller andre ledende personer.





Malling & Co Energi og Miljø AS

914 872 898

Note 2 Anleggsmidler

	Personbiler	Sum anleggsmidler
Anskaffelseskost pr. 01.01.2024	492 081	492 081
Akk. avskrivninger pr 01.01.2024	-292 172	-292 172
Bokført verdi 01.01.2024	199 909	199 909
Årets avskrivning og nedskrivning	61 510	61 510
Bokført verdi 31.12.2024	138 399	138 399
Økonomisk levetid	5-10 år	

Note 3 Skatt

Årets skattekostnad	2024	2023
Resultatført skatt på ordinært resultat:		
Betalbar skatt	699 784	813 035
Endring i utsatt skatt	-6 865	-5 198
Skattekostnad ordinært resultat	692 919	807 837

Skattepliktig inntekt:		
Resultat før skatt	3 129 799	3 664 396
Permanente forskjeller	19 831	7 588
Endring i midlertidige forskjeller	31 205	23 628
Skattepliktig inntekt	3 180 835	3 695 612

Betalbar skatt i balansen:		
Betalbar skatt på årets resultat	699 784	813 035
Sum betalbar skatt i balansen	699 784	813 035

Skatteeffekten av midlertidige forskjeller som har gitt opphav til utsatt skatt og utsatte skattefordeler, spesifisert på typer av midlertidige forskjeller

	2024	2023	Endring
Varige driftsmidler	17 180	48 385	31 205
Sum	17 180	48 385	31 205
Grunnlag for utsatt skatt	17 180	48 385	31 205
Utsatt skatt (22 %)	3 780	10 645	6 865

Note 4 Egenkapital

	Aksjekapital	Annen egenkapital	Sum egenkapital
Pr. 31.12.2023	1 000 000	2 373 730	3 373 730
Årets resultat		2 436 880	2 436 880
Utbytte		-2 200 000	-2 200 000
Pr 31.12.2024	1 000 000	2 610 610	3 610 610

 SkwGFB6ayl-H15GKra6kg



Malling & Co Energi og Miljø AS

914 872 898

Note 5 Mellomværende med selskap i samme konsern

	2024	2023
Fordringer		
Kundefordringer konsern	5 119	0
Andre kortsiktige fordringer konsern	9 545	170 259
Sum	14 664	170 259
Gjeld		
Leverandørgjeld innen konsern	87 109	116 319
Annen kortsiktig gjeld konsern	162 359	0
Sum	249 468	116 3190

Morselskapets andel av avsatt utbytte pr. 31.12.2024 utgjør kr.1 650 000 .

Note 6 Bankinnskudd

Innestående midler på skattetrekkskonto (bundne midler) er på kr. 398 225.

Note 7 Aksjonærer

Aksjekapitalen i Malling & Co Energi og Miljø AS pr. 31.12 består av:

	Antall	Pålydende	Bokført
Ordinære aksjer	1 000	1 000,0	1 000 000
Sum	1 000		1 000 000

Eierstruktur

De største aksjonærene i % pr. 31.12 var:

	Ordinære	Eierandel	Stemmeandel
Eiendomshuset Malling & Co AS	750	75,0	75,0
Stein Randby	190	19,0	19,0
Karoline Toppe AS	30	3,0	3,0
Ramm Invest AS	30	3,0	3,0
Totalt antall aksjer	1 000	100,0	100,0

Aksjer eiet av medlemmer i styret og daglig leder:

Navn	Verv	Ordinære
Stein Randby	daglig leder	190
Totalt antall aksjer		190

Selskapet er eid av Eiendomshuset Malling & Co AS med 75% og er en del av konsernet Eiendomshuset Malling & Co AS som har sitt forretningskontor i Oslo. Det utarbeides konsernregnskap for Eiendomshuset Malling & Co AS





COMPLETED BY ALL:
07.04.2025 14:29

SENT BY OWNER:
Tor-Arne Utgård · 04.04.2025 13:57

DOCUMENT ID:
H15GKra6kg

ENVELOPE ID:
SkwGFB6ayl-H15GKra6kg

Document history

DOCUMENT NAME:
Malling & Co Energi og Miljø AS 04.04.25.pdf
8 pages

ALL ATTACHMENTS APPROVED:
Malling & Co Energi og Miljø AS 04.04.25.pdf-pAdES-B1YQFBTa1g.pdf
Malling & Co Energi og Miljø AS 04.04.25.pdf-pAdES-BJxUNYrT61l.pdf
Malling & Co Energi og Miljø AS 04.04.25.pdf-pAdES-HkM-8tBa6Jx.pdf
Malling & Co Energi og Miljø AS 04.04.25.pdf-pAdES-HkNrtr6Tkx.pdf

Activity log

RECIPIENT	ACTION*	TIMESTAMP (CET)	METHOD	DETAILS
Tor Arne Utgård tor-ame.utgard@malling.no	Signed Authenticated	04.04.2025 14:41 04.04.2025 14:40	eID Low	Norwegian BankID (DOB: 65/05/22) IP: 217.173.250.3
Anders Berggren anders.berggren@malling.no	Signed Authenticated	04.04.2025 17:04 04.04.2025 17:03	eID Low	Norwegian BankID (DOB: 65/05/16) IP: 217.173.250.3
Stein Randby stein.randby@malling.no	Signed Authenticated	06.04.2025 21:06 06.04.2025 20:46	eID Low	Norwegian BankID (DOB: 67/11/07) IP: 85.252.216.138
Peter Tidemand Malling ptm.junior@malling.no	Signed Authenticated	07.04.2025 14:29 07.04.2025 14:28	eID Low	Norwegian BankID (DOB: 71/09/28) IP: 217.173.250.3

* Action describes both the signing and authentication performed by each recipient. Authentication refers to the ID method used to access the document.

Custom events

No custom events related to this document

Verified ensures that the document has been signed according to the method stated above. Copies of signed documents are securely stored by Verified.

To review the signature validity, please open this PDF using Adobe Reader.



GDPR compliant



eIDAS standard



PDF sealed



BDO AS
Bygdøy allé 2
Postboks 1704 Vika
0121 Oslo

Uavhengig revisors beretning

Til generalforsamlingen i Malling & Co Energi og Miljø AS

Konklusjon

Vi har revidert årsregnskapet til Malling & Co Energi og Miljø AS.

Årsregnskapet består av:

- Balanse per 31. desember 2024
- Resultatregnskap for 2024
- Noter til årsregnskapet, herunder et sammendrag av viktige regnskapsprinsipper.

Etter vår mening:

- Oppfyller årsregnskapet gjeldende lovkrav, og
- Gir årsregnskapet et rettviseende bilde av selskapets finansielle stilling per 31. desember 2024 og av dets resultater for regnskapsåret avsluttet per denne datoen i samsvar med regnskapslovens regler og god regnskapsskikk i Norge.

Grunnlag for konklusjonen

Vi har gjennomført revisjonen i samsvar med International Standards on Auditing (ISA-ene). Våre oppgaver og plikter i henhold til disse standardene er beskrevet nedenfor under Revisors oppgaver og plikter ved revisjonen av årsregnskapet. Vi er uavhengige av selskapet i samsvar med kravene i relevante lover og forskrifter i Norge og International Code of Ethics for Professional Accountants (inkludert internasjonale uavhengighetsstandarder) utstedt av International Ethics Standards Board for Accountants (IESBA-reglene), og vi har overholdt våre øvrige etiske forpliktelser i samsvar med disse kravene. Innhentet revisjonsbevis er etter vår vurdering tilstrekkelig og hensiktsmessig som grunnlag for vår konklusjon.

Styret og daglig leders ansvar for årsregnskapet

Styret og daglig leder (ledelsen) er ansvarlig for å utarbeide årsregnskapet og for at det gir et rettviseende bilde i samsvar med regnskapslovens regler og god regnskapsskikk i Norge. Ledelsen er også ansvarlig for slik intern kontroll som den finner nødvendig for å kunne utarbeide et årsregnskap som ikke inneholder vesentlig feilinformasjon, verken som følge av misligheter eller utilsiktede feil.

Ved utarbeidelsen av årsregnskapet må ledelsen ta standpunkt til selskapets evne til fortsatt drift og opplyse om forhold av betydning for fortsatt drift. Forutsetningen om fortsatt drift skal legges til grunn for årsregnskapet så lenge det ikke er sannsynlig at virksomheten vil bli avviklet.

Revisors oppgaver og plikter ved revisjonen av årsregnskapet

Vårt mål er å oppnå betryggende sikkerhet for at årsregnskapet som helhet ikke inneholder vesentlig feilinformasjon, verken som følge av misligheter eller utilsiktede feil, og å avgi en revisjonsberetning som inneholder vår konklusjon. Betryggende sikkerhet er en høy grad av sikkerhet, men ingen garanti for at en revisjon utført i samsvar med ISA-ene, alltid vil avdekke vesentlig feilinformasjon. Feilinformasjon kan oppstå som følge av misligheter eller utilsiktede feil. Feilinformasjon er å anse som vesentlig dersom den enkeltvis eller samlet med rimelighet kan forventes å påvirke de økonomiske beslutningene som brukerne foretar på grunnlag av årsregnskapet.



For videre beskrivelse av revisors oppgaver og plikter vises det til:
<https://revisorforeningen.no/revisjonsberetninger>

BDO AS

Øyvind Hjemgård
statsautorisert revisor
(elektronisk signert)

Penneo Dokumentnøkkel: 2HSFO-AXST2-S631A-Z2FCX-XNMUJ-RP1V7



PENNEO

Signaturene i dette dokumentet er juridisk bindende. Dokument signert med "Penneo™ - sikker digital signatur". De signerende parter sin identitet er registrert, og er listet nedenfor.

"Med min signatur bekrefter jeg alle datoer og innholdet i dette dokument."

Hjemgård, Øyvind

Partner

På vegne av: BDO AS

Serienummer: no_bankid:9578-5999-4-2146438

IP: 188.95.xxx.xxx

2025-04-08 12:50:15 UTC



Penneo Dokumentnøkkel: 2HSFO-AXST2-S631A-Z2FCX-XNMUJ-RP1V7

Dette dokumentet er signert digitalt via **Penneo.com**. De signerte dataene er validert ved hjelp av den matematiske hashverdien av det originale dokumentet. All kryptografisk bevisføring er innebygd i denne PDF-en for fremtidig validering.

Dette dokumentet er forseglest med et kvalifisert elektronisk segl ved bruk av et sertifikat og et tidsstempel fra en kvalifisert tilstjenesteleverandør.

Slik kan du bekrefte at dokumentet er originalt

Når du åpner dokumentet i Adobe Reader, kan du se at det er sertifisert av **Penneo A/S**. Dette beviser at innholdet i dokumentet ikke har blitt endret siden tidspunktet for signeringen. Bevis for de individuelle signatørens digitale signaturer er vedlagt dokumentet.

Du kan bekrefte de kryptografiske bevisene ved hjelp av Penneos validator, <https://penneo.com/validator>, eller andre valideringsverktøy for digitale signaturer.