



## ÅRSREGNSKAPET FOR REGNSKAPSÅRET 2022 - GENERELL INFORMASJON

### Enheten

Organisasjonsnummer: 989 103 202  
Organisasjonsform: Aksjeselskap  
Foretaksnavn: GMS INVEST AS  
Forretningsadresse: c/o Gerhard M. Schive  
Strømstangveien 12A  
1367 SNARØYA

### Regnskapsår

Årsregnskapets periode: 01.01.2022 - 31.12.2022

### Konsern

Morselskap i konsern: Ja  
Konsernregnskap lagt ved: Nei

### Regnskapsregler

Regler for små foretak benyttet: Ja  
Benyttet ved utarbeidelsen av årsregnskapet til selskapet: Regnskapslovens alminnelige regler

### Årsregnskapet fastsatt av kompetent organ

Bekreftet av representant for selskapet: Gerhard M. Schive  
Dato for fastsettelse av årsregnskapet: 30.06.2023

### Grunnlag for avgivelse

År 2022: Årsregnskapet er elektronisk innlevert  
År 2021: Tall er hentet fra elektronisk innlevert årsregnskap fra 2022

*Det er ikke krav til at årsregnskapet m.v. som sendes til Regnskapsregisteret er undertegnet. Kontrollen på at dette er utført ligger hos revisor/enhetens øverste organ. Sikkerheten ivaretas ved at innsender har rolle/rettighet for innsending av årsregnskapet via Altinn, og ved at det bekreftes at årsregnskapet er fastsatt av kompetent organ.*

Brønnøysundregistrene, 25.07.2024



### Resultatregnskap

Beløp i: NOK	Note	2022	2021
<b>RESULTATREGNSKAP</b>			
<b>Inntekter</b>			
Salgsinntekt			83 600
<b>Sum inntekter</b>			<b>83 600</b>
<b>Kostnader</b>			
Lønnskostnad	2		
Annen driftskostnad		23 000	28 100
<b>Sum kostnader</b>		<b>23 000</b>	<b>28 100</b>
<b>Driftsresultat</b>		<b>-23 000</b>	<b>55 500</b>
<b>Finansinntekter og finanskostnader</b>			
Inntekt på investering i datterselskap		1 800 000	240 000
Annen renteinntekt		713	158
<b>Sum finansinntekter</b>		<b>1 800 713</b>	<b>240 158</b>
Annen rentekostnad		21	
<b>Sum finanskostnader</b>		<b>21</b>	
<b>Netto finans</b>		<b>1 800 692</b>	<b>240 158</b>
<b>Ordinært resultat før skattekostnad</b>		<b>1 777 692</b>	<b>295 658</b>
Skattekostnad på resultat	3	6 977	10 567
<b>Ordinært resultat etter skattekostnad</b>		<b>1 770 715</b>	<b>285 091</b>
<b>Årsresultat</b>	4	<b>1 770 715</b>	<b>285 091</b>
<b>Årsresultat etter minoritetsinteresser</b>		<b>1 770 715</b>	<b>285 091</b>
<b>Totalresultat</b>		<b>1 770 715</b>	<b>285 091</b>
<b>Overføringer og disponeringer</b>			
Ordinært utbytte		366 602	
Avsatt til annen egenkapital		1 404 113	285 091
<b>Sum overføringer og disponeringer</b>		<b>1 770 715</b>	<b>285 091</b>



## Resultatregnskap

<b>Beløp i: NOK</b>	<b>Note</b>	<b>2022</b>	<b>2021</b>
---------------------	-------------	-------------	-------------

---



## Balanse

Beløp i: NOK	Note	2022	2021
<b>BALANSE - EIENDELER</b>			
<b>Anleggsmidler</b>			
<b>Immaterielle eiendeler</b>			
Utsatt skattefordel	3		
<b>Finansielle anleggsmidler</b>			
Investering i datterselskap	5	1 520 486	1 520 486
Investering i annet foretak i samme konsern	5		
Lån til foretak i samme konsern	6		
<b>Sum finansielle anleggsmidler</b>		<b>1 520 486</b>	<b>1 520 486</b>
<b>Sum anleggsmidler</b>		<b>1 520 486</b>	<b>1 520 486</b>
<b>Omløpsmidler</b>			
<b>Varer</b>			
<b>Fordringer</b>			
Kundefordringer	6		
Andre kortsiktige fordringer	6	9 776	240 000
<b>Sum fordringer</b>	6	<b>9 776</b>	<b>240 000</b>
<b>Investeringer</b>			
Aksjer og andeler i foretak i samme konsern	5		
<b>Bankinnskudd, kontanter og lignende</b>			
Bankinnskudd, kontanter o.l.		1 801 425	195 686
<b>Sum bankinnskudd, kontanter og lignende</b>		<b>1 801 425</b>	<b>195 686</b>
<b>Sum omløpsmidler</b>		<b>1 811 201</b>	<b>435 686</b>
<b>SUM EIENDELER</b>		<b>3 331 687</b>	<b>1 956 172</b>

## BALANSE - EGENKAPITAL OG GJELD

### Egenkapital



### Balanse

Beløp i: NOK	Note	2022	2021
<b>Innskutt egenkapital</b>			
Aksjekapital	7	100 000	100 000
Beholdning av egne aksjer	7		
Overkurs		1 408 486	1 408 486
<b>Sum innskutt egenkapital</b>		<b>1 508 486</b>	<b>1 508 486</b>
<b>Opptjent egenkapital</b>			
Annen egenkapital		1 814 640	410 527
<b>Sum opptjent egenkapital</b>		<b>1 814 640</b>	<b>410 527</b>
<b>Sum egenkapital</b>	4	<b>3 323 126</b>	<b>1 919 013</b>
<b>Gjeld</b>			
<b>Langsiktig gjeld</b>			
Utsatt skatt	3	2 151	1 584
<b>Sum avsetninger for forpliktelser</b>		<b>2 151</b>	<b>1 584</b>
<b>Annen langsiktig gjeld</b>			
Gjeld til kredittinstitusjoner	6		
Øvrig langsiktig gjeld	6		
<b>Sum langsiktig gjeld</b>		<b>2 151</b>	<b>1 584</b>
<b>Kortsiktig gjeld</b>			
Leverandørgjeld	6		
Betalbar skatt	3	6 410	8 983
Annen kortsiktig gjeld	6		26 592
<b>Sum kortsiktig gjeld</b>	6	<b>6 410</b>	<b>35 575</b>
<b>Sum gjeld</b>		<b>8 561</b>	<b>37 159</b>
<b>SUM EGENKAPITAL OG GJELD</b>		<b>3 331 687</b>	<b>1 956 172</b>



## Brønnøysundregistrene

### ÅRSREGNSKAP FOR REGNSKAPSÅRET 2022 - GENERELL INFORMASJON

Journalnummer: 2023 625218

#### Enheten

Organisasjonsnummer: 989 103 202  
Organisasjonsform: Aksjeselskap  
Foretaksnavn: GMS INVEST AS  
Forretningsadresse: c/o Gerhard M. Schive  
Strømstangveien 12A  
1367 SNARØYA

#### Regnskapsår

Årsregnskapets periode: 01.01.2022 - 31.12.2022

#### Konsern

Mørselskap i konsern: Ja  
Konsernregnskap lagt ved: Nei

#### Regnskapsregler

Regler for små foretak benyttet: Ja  
Benyttet ved utarbeidelsen av  
årsregnskapet til selskapet: Regnskapslovens alminnelige regler

#### Årsregnskapet fastsatt av kompetent organ

Bekreftet av representant for selskapet: Gerhard M. Schive  
Dato for fastsettelse av årsregnskapet: 30.06.2023

#### Grunnlag for avgivelse

År 2022: Årsregnskap er elektronisk innlevert.  
År 2021: Tall er hentet fra elektronisk innlevert årsregnskap fra 2022.

*Det er ikke krav til at årsregnskapet m.v. som sendes til Regnskapsregisteret er undertegnet. Kontrollen på at dette er utført ligger hos revisor/enhetens øverste organ. Sikkerheten ivaretas ved at innsender har rolle/rettighet for innsending av årsregnskapet via Altinn, og ved at det bekreftes at årsregnskapet er fastsatt av kompetent organ.*

Brønnøysundregistrene, 29.07.2023



Organisasjonsnr: 989 103 202  
GMS INVEST AS

## RESULTATREGNSKAP

Beløp i: NOK	Note	2022	2021
<b>RESULTATREGNSKAP</b>			
<b>Inntekter</b>			
Salgsinntekt			83 600
<b>Sum inntekter</b>			<b>83 600</b>
<b>Kostnader</b>			
Lønnskostnad	2		
Annen driftskostnad		23 000	28 100
<b>Sum kostnader</b>		<b>23 000</b>	<b>28 100</b>
<b>Driftsresultat</b>		<b>-23 000</b>	<b>55 500</b>
<b>Finansinntekter og finanskostnader</b>			
Inntekt på investering i datterselskap		1 800 000	240 000
Annen renteinntekt		713	158
<b>Sum finansinntekter</b>		<b>1 800 713</b>	<b>240 158</b>
Annen rentekostnad		21	
<b>Sum finanskostnader</b>		<b>21</b>	
<b>Netto finans</b>		<b>1 800 692</b>	<b>240 158</b>
<b>Ordinært resultat før skattekostnad</b>		<b>1 777 692</b>	<b>295 658</b>
Skattekostnad på resultat	3	6 977	10 567
<b>Ordinært resultat etter skattekostnad</b>		<b>1 770 715</b>	<b>285 091</b>
<b>Årsresultat</b>	4	<b>1 770 715</b>	<b>285 091</b>
<b>Årsresultat etter minoritetsinteresser</b>		<b>1 770 715</b>	<b>285 091</b>
<b>Totalresultat</b>		<b>1 770 715</b>	<b>285 091</b>
<b>Overføringer og disponeringer</b>			
Ordinært utbytte		366 602	
Avsatt til annen egenkapital		1 404 113	285 091
<b>Sum overføringer og disponeringer</b>		<b>1 770 715</b>	<b>285 091</b>



Organisasjonsnr: 989 103 202  
GMS INVEST AS

## BALANSE

Beløp i: NOK Note 2022 2021

### BALANSE - EIENDELER

#### Anleggsmidler

##### Immaterielle eiendeler

Utsatt skattefordel 3

##### Finansielle anleggsmidler

Investering i datterselskap 5 1 520 486 1 520 486

Investering i annet

foretak i samme konsern 5

Lån til foretak i samme

konsern 6

Sum finansielle anleggsmidler 1 520 486 1 520 486

Sum anleggsmidler 1 520 486 1 520 486

#### Omløpsmidler

##### Varer

##### Fordringer

Kundefordringer 6

Andre kortsiktige

fordringer 6 9 776 240 000

Sum fordringer 6 9 776 240 000

##### Investeringer

Aksjer og andeler i

foretak i samme konsern 5

##### Bankinnskudd, kontanter og lignende

Bankinnskudd, kontanter o. l. 1 801 425 195 686

Sum bankinnskudd, kontanter og lignende 1 801 425 195 686

Sum omløpsmidler 1 811 201 435 686

SUM EIENDELER 3 331 687 1 956 172

### BALANSE - EGENKAPITAL OG GJELD

#### Egenkapital

##### Innskutt egenkapital

Aksjekapital 7 100 000 100 000

Beholdning av egne aksjer 7 1 408 486 1 408 486

Overkurs 1 408 486 1 408 486



<b>Sum innskutt egenkapital</b>		<b>1 508 486</b>	<b>1 508 486</b>
<b>Opptjent egenkapital</b>			
Annen egenkapital		1 814 640	410 527
<b>Sum opptjent egenkapital</b>		<b>1 814 640</b>	<b>410 527</b>
<b>Sum egenkapital</b>	<b>4</b>	<b>3 323 126</b>	<b>1 919 013</b>
<b>Gjeld</b>			
<b>Langsiktig gjeld</b>			
Utsatt skatt	3	2 151	1 584
<b>Sum avsetninger for forpliktelser</b>		<b>2 151</b>	<b>1 584</b>
<b>Annen langsiktig gjeld</b>			
Gjeld til kredittinstitusjoner	6		
Øvrig langsiktig gjeld	6		
<b>Sum langsiktig gjeld</b>		<b>2 151</b>	<b>1 584</b>
<b>Kortsiktig gjeld</b>			
Leverandørgjeld	6		
Betalbar skatt	3	6 410	8 983
Annen kortsiktig gjeld	6		26 592
<b>Sum kortsiktig gjeld</b>	<b>6</b>	<b>6 410</b>	<b>35 575</b>
<b>Sum gjeld</b>		<b>8 561</b>	<b>37 159</b>
<b>SUM EGENKAPITAL OG GJELD</b>		<b>3 331 687</b>	<b>1 956 172</b>



Organisasjonsnr: 989 103 202  
GMS INVEST AS

NOTEOPPLYSNINGER - SELSKAP - alle poster oppgitt i hele tall

## Note

Antall årsverk i regnskapsåret  
0.00

Sum Beløp

Balanseført verdi 31.12. Varige driftsmidler Immaterielle eiend.

## Konsernregnskap

Morselskapet sitt navn

Forretningskontor for morselskapet

## Begrunnelse for at datterselskap er utelatt fra konsolideringen

Samlet beløp - tilknyttet selskap Årets Fjorårets


Samlet beløp - foretak i samme konsern Årets Fjorårets

Samlet beløp - foretak i samme konsern Årets Fjorårets

Samlet beløp - felles kontrollert virksomhet Årets Fjorårets

Pantstillelse Beløp

Beholdning av egne aksjer Antall Pålydende Andel av aksjek.



# Årsregnskap 2022

## Gms Invest AS

**Resultatregnskap**  
**Balanse**  
**Noter til regnskapet**

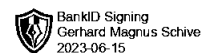
**Org.nr.: 989 103 202**



## Gms Invest AS

### Resultatregnskap

Driftsinntekter og driftskostnader	Note	2022	2021
Salgsinntekt		0	83 600
<b>Sum driftsinntekter</b>		<b>0</b>	<b>83 600</b>
Annen driftskostnad		23 000	28 100
<b>Sum driftskostnader</b>		<b>23 000</b>	<b>28 100</b>
<b>Driftsresultat</b>		<b>-23 000</b>	<b>55 500</b>
<b>Finansinntekter og finanskostnader</b>			
Inntekt på investering i datterselskap		1 800 000	240 000
Annen renteinntekt		713	158
Annen rentekostnad		21	0
<b>Resultat av finansposter</b>		<b>1 800 692</b>	<b>240 158</b>
Resultat før skattekostnad		1 777 692	295 658
Skattekostnad på resultat	3	6 977	10 567
<b>Resultat</b>		<b>1 770 715</b>	<b>285 091</b>
<b>Årets resultat</b>	4	<b>1 770 715</b>	<b>285 091</b>
<b>Overføringer</b>			
Avsatt til utbytte		366 602	0
Avsatt til annen egenkapital		1 404 113	285 091
<b>Sum overføringer</b>		<b>1 770 715</b>	<b>285 091</b>



## Gms Invest AS

### Balanse

Eiendeler	Note	2022	2021
<b>Anleggsmidler</b>			
<b>Finansielle anleggsmidler</b>			
Investeringer i datterselskap	5	1 520 486	1 520 486
<b>Sum finansielle anleggsmidler</b>		<b>1 520 486</b>	<b>1 520 486</b>
<b>Sum anleggsmidler</b>		<b>1 520 486</b>	<b>1 520 486</b>
<b>Omløpsmidler</b>			
<b>Fordringer</b>			
Andre kortsiktige fordringer	6	9 776	240 000
<b>Sum fordringer</b>	6	<b>9 776</b>	<b>240 000</b>
<b>Investeringer</b>			
Bankinnskudd, kontanter o.l.		1 801 425	195 686
<b>Sum omløpsmidler</b>		<b>1 811 201</b>	<b>435 686</b>
<b>Sum eiendeler</b>		<b>3 331 687</b>	<b>1 956 172</b>



## Gms Invest AS

### Balanse

Egenkapital og gjeld	Note	2022	2021
<b>Innskutt egenkapital</b>			
Aksjekapital	7	100 000	100 000
Overkurs		1 408 486	1 408 486
<b>Sum innskutt egenkapital</b>		<b>1 508 486</b>	<b>1 508 486</b>
<b>Opptjent egenkapital</b>			
Annen egenkapital		1 814 640	410 527
<b>Sum opptjent egenkapital</b>		<b>1 814 640</b>	<b>410 527</b>
<b>Sum egenkapital</b>	4	<b>3 323 126</b>	<b>1 919 013</b>
<b>Gjeld</b>			
Utsatt skatt	3	2 151	1 584
<b>Sum avsetning for forpliktelser</b>		<b>2 151</b>	<b>1 584</b>
<b>Kortsiktig gjeld</b>			
Betalbar skatt	3	6 410	8 983
Annen kortsiktig gjeld	6	0	26 592
<b>Sum kortsiktig gjeld</b>	6	<b>6 410</b>	<b>35 575</b>
<b>Sum gjeld</b>		<b>8 561</b>	<b>37 159</b>
<b>Sum egenkapital og gjeld</b>		<b>3 331 687</b>	<b>1 956 172</b>

Asker, 12.06.2023  
Styret i Gms Invest AS

Gerhard Magnus Schive  
styreleder



## Regnskapsprinsipper

Årsregnskapet er satt opp i samsvar med regnskapsloven og NRS 8 - God regnskapsskikk for små foretak.

### Skatt

Skattekostnaden i resultatregnskapet omfatter både periodens betalbare skatt og endring i utsatt skatt. Utsatt skatt er beregnet med 22 % på grunnlag av de midlertidige forskjeller som eksisterer mellom regnskapsmessige og skattemessige verdier, samt ligningsmessig underskudd til fremføring ved utgangen av regnskapsåret. Skatteøkende og skattereduserende midlertidige forskjeller som reverserer eller kan reverseres i samme periode er utlignet og nettoført.

### Klassifisering og vurdering av omløpsmidler

Omløpsmidler og kortsiktig gjeld omfatter normalt poster som forfaller til betaling innen ett år etter balansedagen, samt poster som knytter seg til varekretsløpet. Omløpsmidler vurderes til laveste verdi av anskaffelseskost og virkelig verdi.

### Aksjer i datterselskap

Datterselskap vurderes etter kostmetoden i selskapsregnskapet. Investeringen er vurdert til anskaffelseskost for aksjene med mindre nedskrivning har vært nødvendig. Det er foretatt nedskrivning til virkelig verdi når verdifall skyldes årsaker som ikke kan forventes å være forbigående og det må anses nødvendig etter god regnskapsskikk. Nedskrivninger er reversert når grunnlaget for nedskrivning ikke lenger er til stede.

Utbytte, konsernbidrag og andre utdelinger fra datterselskap er inntektsført samme år som det er avsatt i givers regnskap. Overstiger utbytte / konsernbidraget andelen av opptjent resultat etter anskaffelsestidspunktet, representerer den overskytende del tilbakebetaling av investert kapital, og utdelingene er fratrukket investeringens verdi i balansen til morselskapet.

### Fordringer

Kundefordringer og andre fordringer oppføres til pålydende etter fradrag for avsetning til forventet tap. Avsetning til tap gjøres på grunnlag av en individuell vurdering av de enkelte fordringene.

## Note 2 Lønnskostnader

Gms Invest AS har ikke hatt lønns- eller personalkostnader i 2022 og det foreligger heller ingen slike forpliktelser.



## Note 3 Skatt

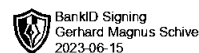
<b>Årets skattekostnad</b>	<b>2022</b>	<b>2021</b>
Resultatført skatt på ordinært resultat:		
Betalbar skatt	6 410	8 983
Endring i utsatt skatt	567	1 584
<b>Skattekostnad ordinært resultat</b>	<b>6 977</b>	<b>10 567</b>
Skattepliktig inntekt:		
Resultat før skatt	1 777 692	295 658
Permanente forskjeller	-1 738 779	-231 000
Endring i midlertidige forskjeller	-9 776	0
Anvendelse av fremførbart underskudd	0	-23 824
<b>Skattepliktig inntekt</b>	<b>29 137</b>	<b>40 834</b>
Betalbar skatt i balansen:		
Betalbar skatt på årets resultat	6 410	8 983
<b>Sum betalbar skatt i balansen</b>	<b>6 410</b>	<b>8 983</b>

Skatteeffekten av midlertidige forskjeller som har gitt opphav til utsatt skatt og utsatte skattefordeler, spesifisert på typer av midlertidige forskjeller

	<b>2022</b>	<b>2021</b>	<b>Endring</b>
Fordringer	9 776	0	-9 776
<b>Sum</b>	<b>9 776</b>	<b>0</b>	<b>-9 776</b>
Inntektsført avsatt utbytte	0	7 200	7 200
<b>Grunnlag for utsatt skatt</b>	<b>9 776</b>	<b>7 200</b>	<b>-2 576</b>
<b>Utsatt skatt (22 %)</b>	<b>2 151</b>	<b>1 584</b>	<b>-567</b>

## Note 4 Egenkapital

	<b>Aksjekapital</b>	<b>Overkurs</b>	<b>Annen egenkapital</b>	<b>Sum egenkapital</b>
Pr. 31.12.2021	100 000	1 408 486	410 527	1 919 013
Årets resultat			1 770 715	1 770 715
Utdeling til aksjonær			-366 602	-366 602
<b>Pr 31.12.2022</b>	<b>100 000</b>	<b>1 408 486</b>	<b>1 814 640</b>	<b>3 323 126</b>



## Note 5 Datterselskap, TS og FKV

	Kontor- kommune	Eier- andel	Stemme- andel
<b>DS/FKV/TS</b>			
Hans H. Schive Eiendom AS	ASKER	60,0%	60,0%
Schive AS	ASKER	60,0%	60,0%
<b>Sum</b>			

## Note 6 Mellomværende med selskap i samme konsern

	2022	2021
<b>Fordringer</b>		
Andre kortsiktige fordringer konsern (utbytte)	0	240 000
<b>Sum</b>	<b>0</b>	<b>240 000</b>
<b>Gjeld</b>		
<b>Sum</b>	<b>0</b>	<b>0</b>

## Note 7 Aksjonærer

### Aksjekapitalen i Gms Invest AS pr. 31.12 består av:

	Antall	Pålydende	Bokført
Ordinære aksjer	100	1 000,0	100 000
<b>Sum</b>	<b>100</b>		<b>100 000</b>

### Eierstruktur


De største aksjonærene i % pr. 31.12 var:

	Ordinære	Eierandel	Stemmeandel
Gerhard M. Schive	100	100,0	100,0



# Stiansen & Co AS

Statsautoriserte revisorer



Til generalforsamlingen i

**GMS INVEST AS**

## UAVHENGIG REVISORS BERETNING

### *Konklusjon*

Vi har revidert GMS INVEST AS' årsregnskap som viser et resultat på kr 1 770 715. Årsregnskapet består av balanse per 31. desember 2022, resultatregnskap for regnskapsåret avsluttet per denne datoen og noter til årsregnskapet, herunder et sammendrag av viktige regnskapsprinsipper.

Etter vår mening

- oppfyller årsregnskapet gjeldende lovkrav, og
- gir årsregnskapet et rettviseende bilde av selskapets finansielle stilling per 31. desember 2022, og av dets resultat og kontantstrømmer for regnskapsåret avsluttet per denne datoen i samsvar med regnskapslovens regler og god regnskapsskikk i Norge.

### *Grunnlag for konklusjonen*

Vi har gjennomført revisjonen i samsvar med de internasjonale revisjonsstandardene International Standards on Auditing (ISA-ene). Våre oppgaver og plikter i henhold til disse standardene er beskrevet nedenfor under Revisors oppgaver og plikter ved revisjonen av årsregnskapet. Vi er uavhengige av selskapet slik det kreves i lov, forskrift og International Code of Ethics for Professional Accountants (inkludert internasjonale uavhengighetsstandarder) utstedt av International Ethics Standards Board for Accountants (IESBA-reglene), og vi har overholdt våre øvrige etiske forpliktelser i samsvar med disse kravene. Innhentet revisjonsbevis er etter vår vurdering tilstrekkelig og hensiktsmessig som grunnlag for vår konklusjon.

### *Ledelsens ansvar for årsregnskapet*

Ledelsen (styret og daglig leder) er ansvarlig for å utarbeide årsregnskapet og for at det gir et rettviseende bilde i samsvar med regnskapslovens regler og god regnskapsskikk i Norge. Ledelsen er også ansvarlig for slik intern kontroll som den finner nødvendig for å kunne utarbeide et årsregnskap som ikke inneholder vesentlig feilinformasjon, verken som følge av misligheter eller utilsiktede feil.

Ved utarbeidelsen av årsregnskapet må ledelsen ta standpunkt til selskapets evne til fortsatt drift og opplyse om forhold av betydning for fortsatt drift. Forutsetningen om fortsatt drift skal legges til grunn for årsregnskapet så lenge det ikke er sannsynlig at virksomheten vil bli avvirket.

### *Revisors oppgaver og plikter ved revisjonen av årsregnskapet*

Vårt mål er å oppnå betryggende sikkerhet for at årsregnskapet som helhet ikke inneholder

Telefon: +47 66 84 88 40  
E-mail: firmapost@stiansen.no  
www.stiansen.no


Postadr.: Postboks 174, N-1378 Nesbru  
Revisor-/foretaksnr: NO 962 990 746 MVA  
Medlemmer av Den norske Revisorforening



AN ASSOCIATION OF  
INDEPENDENT ACCOUNTING &  
FINANCIAL ADVISORY BUSINESSES



**Stiansen & Co AS**  
Statsautoriserte revisorer



vesentlig feilinformasjon, verken som følge av misligheter eller utilsiktede feil, og å avgi en revisjonsberetning som inneholder vår konklusjon. Betyggende sikkerhet er en høy grad av sikkerhet, men ingen garanti for at en revisjon utført i samsvar med ISA-ene, alltid vil avdekke vesentlig feilinformasjon som eksisterer. Feilinformasjon kan oppstå som følge av misligheter eller utilsiktede feil. Feilinformasjon er å anse som vesentlig dersom den enkeltvis eller samlet med rimelighet kan forventes å påvirke økonomiske beslutninger som brukerne foretar på grunnlag av årsregnskapet.

For videre beskrivelse av revisors oppgaver og plikter vises det til <https://revisorforeningen.no/revisjonsberetninger>

Nesbru, 12.06.2023  
**Stiansen & Co AS**

Odd Bohlin Borgersen  
Statsautorisert revisor

Revisjonsberetning for GMS INVEST AS– side 2