



ÅRSREGNSKAPET FOR REGNSKAPSÅRET 2023 - GENERELL INFORMASJON

Enheten

Organisasjonsnummer: 925 827 452
Organisasjonsform: Aksjeselskap
Foretaksnavn: BB FIRMAGAVER AS
Forretningsadresse: Kilengaten 8
3117 TØNSBERG

Regnskapsår

Årsregnskapets periode: 01.01.2023 - 31.12.2023

Konsern

Morselskap i konsern: Nei

Regnskapsregler

Regler for små foretak benyttet: Ja
Benyttet ved utarbeidelsen av årsregnskapet til selskapet: Regnskapslovens alminnelige regler

Årsregnskapet fastsatt av kompetent organ

Bekreftet av representant for selskapet: Øistein Kleppe Thorsen
Dato for fastsettelse av årsregnskapet: 01.03.2024

Grunnlag for avgivelse

År 2023: Årsregnskapet er elektronisk innlevert
År 2022: Tall er hentet fra elektronisk innlevert årsregnskap fra 2023

Det er ikke krav til at årsregnskapet m.v. som sendes til Regnskapsregisteret er undertegnet. Kontrollen på at dette er utført ligger hos revisor/enhetens øverste organ. Sikkerheten ivaretas ved at innsender har rolle/rettighet for innsending av årsregnskapet via Altinn, og ved at det bekreftes at årsregnskapet er fastsatt av kompetent organ.

Brønnøysundregistrene, 05.03.2025



Resultatregnskap

Beløp i: NOK	Note	2023	2022
RESULTATREGNSKAP			
Inntekter			
Salgsinntekt		16 685 418	14 976 237
Annen driftsinntekt		67 999	
Sum inntekter		16 753 417	14 976 237
Kostnader			
Varekostnad		10 166 732	8 989 471
Lønnskostnad	2	3 733 903	2 848 738
Avskrivning av driftsmidler og immaterielle eiendeler	3	27 250	27 250
Nedskrivning av varige driftsmidler og immaterielle eiendeler	3		80 529
Annen driftskostnad	2	1 836 446	1 608 862
Sum kostnader		15 764 332	13 554 849
Driftsresultat		989 086	1 421 388
Finansinntekter og finanskostnader			
Annen renteinntekt		215	2 500
Annen finansinntekt		2 544	2 587
Sum finansinntekter		2 760	5 087
Annen rentekostnad		6 053	6 924
Annen finanskostnad		7 585	3 775
Sum finanskostnader		13 639	10 699
Netto finans		-10 879	-5 612
Ordinært resultat før skattekostnad		978 207	1 415 776
Skattekostnad på resultat	4	225 357	312 833
Ordinært resultat etter skattekostnad		752 850	1 102 943
Årsresultat	5	752 850	1 102 943
Årsresultat etter minoritetsinteresser		752 849	1 102 943
Totalresultat		752 849	1 102 943



Resultatregnskap

Beløp i: NOK	Note	2023	2022
Overføringer og disponeringer			
Ordinært utbytte		700 000	1 000 000
Avsatt til annen egenkapital		52 850	102 943
Sum overføringer og disponeringer		752 850	1 102 943



Balanse

Beløp i: NOK	Note	2023	2022
BALANSE - EIENDELER			
Anleggsmidler			
Immaterielle eiendeler			
Utsatt skattefordel	4		
Varige driftsmidler			
Maskiner og anlegg	3		
Driftsløsøre, inventar o.a. utstyr	3	14 500	41 751
Sum varige driftsmidler	3	14 500	41 751
Sum anleggsmidler		14 500	41 751
Omløpsmidler			
Varer			
Sum varer		315 200	344 250
Fordringer			
Kundefordringer		1 574 328	1 852 662
Andre kortsiktige fordringer		377 647	375 680
Sum fordringer		1 951 975	2 228 342
Bankinnskudd, kontanter og lignende			
Bankinnskudd, kontanter o.l.	6	2 621 387	2 743 553
Sum bankinnskudd, kontanter og lignende		2 621 387	2 743 553
Sum omløpsmidler		4 888 562	5 316 145
SUM EIENDELER		4 903 062	5 357 896
BALANSE - EGENKAPITAL OG GJELD			
Egenkapital			
Innskutt egenkapital			
Aksjekapital	5, 7	40 000	40 000
Beholdning av egne aksjer	5, 7		



Balanse

Beløp i: NOK	Note	2023	2022
Overkurs	5		
Annen innskutt egenkapital	5	-8 450	-8 450
Sum innskutt egenkapital		31 550	31 550
Opptjent egenkapital			
Annen egenkapital	5	1 166 431	1 113 582
Udekket tap	5		
Sum opptjent egenkapital		1 166 431	1 113 582
Sum egenkapital	5	1 197 981	1 145 132
Gjeld			
Langsiktig gjeld			
Utsatt skatt	4	4 116	932
Sum avsetninger for forpliktelser		4 116	932
Annen langsiktig gjeld			
Sum langsiktig gjeld		4 116	932
Kortsiktig gjeld			
Leverandørgjeld		1 152 988	1 357 930
Betalbar skatt	4	222 173	340 996
Skyldig offentlige avgifter		1 245 124	1 042 722
Utbytte		700 000	1 000 000
Annen kortsiktig gjeld		380 679	470 184
Sum kortsiktig gjeld		3 700 964	4 211 832
Sum gjeld		3 705 080	4 212 764
SUM EGENKAPITAL OG GJELD		4 903 062	5 357 896



Brønnøysundregistrene

ÅRSREGNSKAP FOR REGNSKAPSÅRET 2023 - GENERELL INFORMASJON

Journalnummer: 2024 321890

Enheten

Organisasjonsnummer: 925 827 452
Organisasjonsform: Aksjeselskap
Foretaksnavn: BB FIRMAGAVER AS
Forretningsadresse: Kilengaten 8
3117 TØNSBERG

Regnskapsår

Årsregnskapets periode: 01.01.2023 - 31.12.2023

Konsern

Morselskap i konsern: Nei

Regnskapsregler

Regler for små foretak benyttet: Ja
Benyttet ved utarbeidelsen av
årsregnskapet til selskapet: Regnskapslovens alminnelige regler

Årsregnskapet fastsatt av kompetent organ

Bekreftet av representant for selskapet: Øistein Kleppe Thorsen
Dato for fastsettelse av årsregnskapet: 01.03.2024

Revisjon

Årsregnskapet er utarbeidet av ekstern
autorisert regnskapsfører: Ja

Grunnlag for avgivelse

År 2023: Årsregnskap er elektronisk innlevert.
År 2022: Tall er hentet fra elektronisk innlevert årsregnskap fra 2023.

Det er ikke krav til at årsregnskapet m.v. som sendes til Regnskapsregisteret er undertegnet. Kontrollen på at dette er utført ligger hos revisor/enhetens øverste organ. Sikkerheten ivaretas ved at innsender har rolle/rettighet for innsending av årsregnskapet via Altinn, og ved at det bekreftes at årsregnskapet er fastsatt av kompetent organ.

Brønnøysundregistrene, 11.03.2024



Organisasjonsnr: 925 827 452
BB FIRMAGAVER AS

RESULTATREGNSKAP

Beløp i: NOK	Note	2023	2022
RESULTATREGNSKAP			
Inntekter			
Salgsinntekt		16 685 418	14 976 237
Annen driftsinntekt		67 999	
Sum inntekter		16 753 417	14 976 237
Kostnader			
Varekostnad		10 166 732	8 989 471
Lønnskostnad	2	3 733 903	2 848 738
Avskrivning av driftsmidler og immaterielle eiendeler	3	27 250	27 250
Nedskrivning av varige driftsmidler og immaterielle eiendeler	3		80 529
Annen driftskostnad	2	1 836 446	1 608 862
Sum kostnader		15 764 332	13 554 849
Driftsresultat		989 086	1 421 388
Finansinntekter og finanskostnader			
Annen renteinntekt		215	2 500
Annen finansinntekt		2 544	2 587
Sum finansinntekter		2 760	5 087
Annen rentekostnad		6 053	6 924
Annen finanskostnad		7 585	3 775
Sum finanskostnader		13 639	10 699
Netto finans		-10 879	-5 612
Ordinært resultat før skattekostnad			
Skattekostnad på resultat	4	978 207	1 415 776
Ordinært resultat etter skattekostnad		225 357	312 833
Årsresultat	5	752 850	1 102 943
Årsresultat etter minoritetsinteresser		752 849	1 102 943
Totalresultat		752 849	1 102 943
Overføringer og disponeringer			
Ordinært utbytte		700 000	1 000 000
Avsatt til annen egenkapital		52 850	102 943



Sum overføringer og
disponeringer

752 850

1 102 943



Organisasjonsnr: 925 827 452
BB FIRMAGAVER AS

BALANSE

Beløp i: NOK	Note	2023	2022
BALANSE - EIENDELER			
Anleggsmidler			
Immaterielle eiendeler			
Utsatt skattefordel	4		
Varige driftsmidler			
Maskiner og anlegg	3		
Driftsløsøre, inventar o. a. utstyr	3	14 500	41 751
Sum varige driftsmidler	3	14 500	41 751
Sum anleggsmidler		14 500	41 751
Omløpsmidler			
Varer			
Sum varer		315 200	344 250
Fordringer			
Kundefordringer		1 574 328	1 852 662
Andre kortsiktige fordringer		377 647	375 680
Sum fordringer		1 951 975	2 228 342
Bankinnskudd, kontanter og lignende			
Bankinnskudd, kontanter o. l.	6	2 621 387	2 743 553
Sum bankinnskudd, kontanter og lignende		2 621 387	2 743 553
Sum omløpsmidler		4 888 562	5 316 145
SUM EIENDELER		4 903 062	5 357 896
BALANSE - EGENKAPITAL OG GJELD			
Egenkapital			
Innskutt egenkapital			
Aksjekapital	5, 7	40 000	40 000
Beholdning av egne aksjer	5, 7		
Overkurs	5		
Annen innskutt egenkapital	5	-8 450	-8 450
Sum innskutt egenkapital		31 550	31 550
Opptjent egenkapital			
Annen egenkapital	5	1 166 431	1 113 582
Udekket tap	5		



Sum opptjent egenkapital		1 166 431	1 113 582
Sum egenkapital	5	1 197 981	1 145 132
Gjeld			
Langsiktig gjeld			
Utsatt skatt	4	4 116	932
Sum avsetninger for forpliktelseser		4 116	932
Annen langsiktig gjeld			
Sum langsiktig gjeld		4 116	932
Kortsiktig gjeld			
Leverandørgjeld		1 152 988	1 357 930
Betalbar skatt	4	222 173	340 996
Skyldig offentlige avgifter		1 245 124	1 042 722
Utbytte		700 000	1 000 000
Annen kortsiktig gjeld		380 679	470 184
Sum kortsiktig gjeld		3 700 964	4 211 832
Sum gjeld		3 705 080	4 212 764
SUM EGENKAPITAL OG GJELD		4 903 062	5 357 896



Organisasjonsnr: 925 827 452
BB FIRMAGAVER AS

NOTEOPPLYSNINGER - SELSKAP - alle poster oppgitt i hele tall

Note

Antall årsverk i regnskapsåret
3.00

Sum Beløp

Balanseført verdi 31.12. Varige driftsmidler Immaterielle eiend.

Konsernregnskap

Morselskapet sitt navn

Forretningskontor for morselskapet

Begrunnelse for at datterselskap er utelatt fra konsolideringen

Samlet beløp - tilknyttet selskap Årets Fjorårets

Samlet beløp - foretak i samme konsern Årets Fjorårets

Samlet beløp - foretak i samme konsern Årets Fjorårets

Samlet beløp - felles kontrollert virksomhet Årets Fjorårets

Pantstillelse Beløp

Beholdning av egne aksjer Antall Pålydende Andel av aksjek.



ÅSVANG & CO
STATSAUTORISERTE
REVISORER

Til generalforsamlingen i BB Firmagaver AS

Uavhengig revisors beretning

Konklusjon

Vi har revidert årsregnskapet for BB Firmagaver AS som viser et overskudd på kr 752 850. Årsregnskapet består av balanse per 31. desember 2023, resultatregnskap for regnskapsåret avsluttet per denne datoen og noter til årsregnskapet, herunder et sammendrag av viktige regnskapsprinsipper.

Etter vår mening

- oppfyller årsregnskapet gjeldende lovkrav, og
- gir årsregnskapet et rettviseende bilde av selskapets finansielle stilling per 31. desember 2023 og av dets resultater for regnskapsåret avsluttet per denne datoen i samsvar med regnskapslovens regler og god regnskapsskikk i Norge.

Grunnlag for konklusjonen

Vi har gjennomført revisjonen i samsvar med International Standards on Auditing (ISA-ene). Våre oppgaver og plikter i henhold til disse standardene er beskrevet nedenfor under "Revisors oppgaver og plikter ved revisjonen av årsregnskapet". Vi er uavhengige av selskapet i samsvar med kravene i relevante lover og forskrifter i Norge og International Code of Ethics for Professional Accountants (inkludert internasjonale uavhengighetsstandarder) utstedt av International Ethics Standards Board for Accountants (IESBA-reglene), og vi har overholdt våre øvrige etiske forpliktelser i samsvar med disse kravene. Innhentet revisjonsbevis er etter vår vurdering tilstrekkelig og hensiktsmessig som grunnlag for vår konklusjon.

Ledelsens ansvar for årsregnskapet

Styret og daglig leder (ledelsen) er ansvarlige for å utarbeide årsregnskapet og for at det gir et rettviseende bilde i samsvar med regnskapslovens regler og god regnskapsskikk i Norge. Ledelsen er også ansvarlig for slik intern kontroll som den finner nødvendig for å kunne utarbeide et årsregnskap som ikke inneholder vesentlig feilinformasjon, verken som følge av misligheter eller utilsiktede feil.

Ved utarbeidelsen av årsregnskapet må ledelsen ta standpunkt til selskapets evne til fortsatt drift og opplyse om forhold av betydning for fortsatt drift. Forutsetningen om fortsatt drift skal legges til grunn for årsregnskapet så lenge det ikke er sannsynlig at virksomheten vil bli avvirket.

Revisors oppgaver og plikter ved revisjonen av årsregnskapet

Vårt mål er å oppnå betryggende sikkerhet for at årsregnskapet som helhet ikke inneholder vesentlig feilinformasjon, verken som følge av misligheter eller utilsiktede feil, og å avgi en revisjonsberetning som inneholder vår konklusjon. Betryggende sikkerhet er en høy grad av sikkerhet, men ingen garanti for at en revisjon utført i samsvar med ISA-ene, alltid vil avdekke vesentlig feilinformasjon.

Adresse
Revisjonsfirmaet Åsvang & Co AS
Kilengaten 1
3117 Tønsberg

Telefon
33 30 00 80
E-post
revisjonsfirmaet@asvang.no

Foretaksnummer
987 679 026 MVA
Hjemmeside
www.aasvang.no

Medlemmer av
[Den norske Revisorforening](#)

side 1 av 2



Feilinformasjon kan oppstå som følge av misligheter eller utilsiktede feil. Feilinformasjon er å anse som vesentlig dersom den enkeltvis eller samlet med rimelighet kan forventes å påvirke de økonomiske beslutningene som brukerne foretar på grunnlag av årsregnskapet.

For videre beskrivelse av revisors oppgaver og plikter vises det til:
<https://revisorforeningen.no/revisjonsberetninger>

Tønsberg, 29.02.2024
Revisjonsfirmaet Åsvang & Co AS

Birger Hanto
statsautorisert revisor
(elektronisk signert)



 BankID Signing
Kjell Vidar Børntsen
2024-02-29

 BankID Signing
Elisabeth Hatleskog Halvorsen
2024-02-29

 BankID Signing
Øistein Kleppe Thorsen
2024-02-29



Årsregnskap 2023

BB Firmagaver AS

Resultatregnskap
Balanse
Noter til regnskapet



Org.nr.: 925 827 452



BankID Signing
Kjell Vidar Børntsen
2024-02-29

BankID Signing
Elisabeth Hatleskog Halvorsen
2024-02-29

BankID Signing
Øistein Kleppe Thorsen
2024-02-29

RESULTATREGNSKAP

BB FIRMAGAVER AS

DRIFTSINNETEKTER OG DRIFTSKOSTNADER	Note	2023	2022
Salgsinntekt		16 685 418	14 976 237
Annen driftsinntekt		67 999	0
Sum driftsinntekter		16 753 417	14 976 237
Varekostnad		10 166 732	8 989 471
Lønnskostnad	2	3 733 903	2 848 738
Avskrivning av driftsmidler og immaterielle eiendeler	3	27 250	27 250
Nedskrivning av driftsmidler og immaterielle eiendeler	3	0	80 529
Annen driftskostnad	2	1 836 446	1 608 862
Sum driftskostnader		15 764 332	13 554 849
Driftsresultat		989 086	1 421 388
FINANSINNETEKTER OG FINANSKOSTNADER			
Annen renteinntekt		215	2 500
Annen finansinntekt		2 544	2 587
Annen rentekostnad		6 053	6 924
Annen finanskostnad		7 585	3 775
Resultat av finansposter		-10 879	-5 612
Resultat før skattekostnad		978 207	1 415 776
Skattekostnad på resultat	4	225 357	312 833
Resultat		752 850	1 102 943
Årsresultat	5	752 850	1 102 943
OVERFØRINGER			
Avsatt til utbytte		700 000	1 000 000
Avsatt til annen egenkapital		52 850	102 943
Sum overføringer		752 850	1 102 943



BankID Signing
Kjell Vidar Børnsten
2024-02-29

BankID Signing
Elisabeth Hatleskog Halvorsen
2024-02-29

BankID Signing
Øistein Kleppe Thorsen
2024-02-29

BALANSE

BB FIRMAGAVER AS

EIENDELER	Note	2023	2022
ANLEGGSMIDLER			
VARIGE DRIFTSMIDLER			
Driftsløsøre, inventar o.a. utstyr	3	14 500	41 751
Sum varige driftsmidler	3	14 500	41 751
Sum anleggsmidler		14 500	41 751
OMLØPSMIDLER			
Lager av varer og annen beholdning		315 200	344 250
FORDRINGER			
Kundefordringer		1 574 328	1 852 662
Andre kortsiktige fordringer		377 647	375 680
Sum fordringer		1 951 975	2 228 342
Bankinnskudd, kontanter o.l.	6	2 621 387	2 743 553
Sum omløpsmidler		4 888 562	5 316 145
Sum eiendeler		4 903 062	5 357 896



BankID Signing
Kjell Vidar Berntsen
2024-02-29

BankID Signing
Elisabeth Hatleskog Halvorsen
2024-02-29

BankID Signing
Øistein Kleppe Thorsen
2024-02-29

BALANSE			
BB FIRMAGAVER AS			
	Note	2023	2022
EGENKAPITAL OG GJELD			
EGENKAPITAL			
INNSKUTT EGENKAPITAL			
Aksjekapital	5, 7	40 000	40 000
Annen innskutt egenkapital	5	-8 450	-8 450
Sum innskutt egenkapital		31 550	31 550
OPPTJENT EGENKAPITAL			
Annen egenkapital	5	1 166 431	1 113 582
Sum opptjent egenkapital		1 166 431	1 113 582
Sum egenkapital	5	1 197 981	1 145 132
GJELD			
Utsatt skatt	4	4 116	932
Sum avsetning for forpliktelser		4 116	932
KORTSIKTIG GJELD			
Leverandørgjeld		1 152 988	1 357 930
Betalbar skatt	4	222 173	340 996
Skyldig offentlige avgifter		1 245 124	1 042 722
Utbytte		700 000	1 000 000
Annen kortsiktig gjeld		380 679	470 184
Sum kortsiktig gjeld		3 700 964	4 211 832
Sum gjeld		3 705 080	4 212 764
Sum egenkapital og gjeld		4 903 062	5 357 896

Tønsberg, 15.02.2024
Styret i BB Firmagaver AS

Kjell Vidar Berntsen
Styreleder

Øistein Kleppe Thorsen
Styremedlem/daglig leder

Elisabeth Hatleskog Halvorsen
Styremedlem



NOTER TIL ÅRSREGNSKAPET 2023

BankID Signing
Kjell Vidar Bernsten
2024-02-29

BankID Signing
Elisabeth Hatleskog Halvorsen
2024-02-29

BankID Signing
Øistein Kleppe Thorsen
2024-02-29

Note 1 Regnskapsprinsipper

Årsregnskapet er satt opp i samsvar med regnskapsloven og NRS 8 - God regnskapsskikk for små foretak.

DRIFTSINNTEKTER

Inntektsføring ved salg av varer skjer på leveringstidspunktet.

SKATT

Skattekostnaden i resultatregnskapet omfatter både periodens betalbare skatt og endring i utsatt skatt. Utsatt skatt er beregnet med 22% på grunnlag av de midlertidige forskjeller som eksisterer mellom regnskapsmessige og skattemessige verdier, samt ligningsmessig underskudd til fremføring ved utgangen av regnskapsåret. Skatteøkende og skattereduserende midlertidige forskjeller som reverserer eller kan reverseres i samme periode er utlignet og nettoført.

KLASSIFISERING OG VURDERING AV ANLEGGSMIDLER

Anleggsmidler omfatter eiendeler bestemt til varig eie og bruk. Anleggsmidler er vurdert til anskaffelseskost. Varige driftsmidler balanseføres og avskrives over driftsmidlets økonomiske levetid. Varige driftsmidler nedskrives til gjenvinnbart beløp ved verdifall som forventes ikke å være forbigående. Gjenvinnbart beløp er det høyeste av netto salgsverdi og verdi i bruk. Verdi i bruk er nåverdi av fremtidige kontantstrømmer knyttet til eiendelen. Nedskrivningen reverseres når grunnlaget for nedskrivningen ikke lenger er til stede.

KLASSIFISERING OG VURDERING AV OMLØPSMIDLER

Omløpsmidler og kortsiktig gjeld omfatter normalt poster som forfaller til betaling innen ett år etter balansedagen, samt poster som knytter seg til varekretsløpet. Omløpsmidler vurderes til laveste verdi av anskaffelseskost og virkelig verdi.

VARER


Varer er vurdert til det laveste av anskaffelseskost og netto salgsverdi.


FORDRINGER

Kundefordringer og andre fordringer oppføres til pålydende etter fradrag for avsetning til forventet tap. Avsetning til tap gjøres på grunnlag av en individuell vurdering av de enkelte fordringene.



NOTER TIL ÅRSREGNSKAPET 2023

 BankID Signing
Kjell Vidar Børntsen
2024-02-29

 BankID Signing
Elisabeth Hatleskog Halvorsen
2024-02-29

 BankID Signing
Øistein Kleppe Thorsen
2024-02-29

Note 2 Lønnskostnader og ytelser, godtgjørelser til daglig leder, styret og revisor

Lønnskostnader

	2023	2022
Lønninger	3 146 442	2 421 753
Arbeidsgiveravgift	498 128	351 897
Pensjonskostnader	49 579	41 046
Andre ytelser	39 754	34 042
Sum	3 733 903	2 848 738


Selskapet har i 2023 sysselsatt 3 årsverk.


Note 3 Anleggsmidler

	Immaterielle eiendeler	Driftsløsøre, inventar ol.	Sum
Anskaffelseskost pr. 01.01.23	364 641	1 386 193	1 750 834
- Avgang i året		270 327	270 327
= Anskaffelseskost 31.12.23	364 641	1 115 866	1 480 507
Akkumulerte avskrivninger 31.12.23	364 641	1 020 837	1 385 478
+ Akkumulerte nedskrivninger 31.12.23		80 529	80 529
= Av- og nedskrivninger pr. 31.12.23	364 641	1 101 366	1 466 007
= Bokført verdi 31.12.23	0	14 500	14 500
Årets ordinære avskrivninger		27 250	27 250
Økonomisk levetid	3 år	3-7 år	



NOTER TIL ÅRSREGNSKAPET 2023

 BankID Signing
Kjell Vidar Berntsen
2024-02-29

 BankID Signing
Elisabeth Hatleskog Halvorsen
2024-02-29

 BankID Signing
Øistein Kleppe Thorsen
2024-02-29

Note 4 Skatt

Årets skattekostnad	2023	2022
Resultatført skatt på ordinært resultat:		
Betalbar skatt	222 173	340 996
Endring i utsatt skatt	3 184	-28 163
Skattekostnad ordinært resultat	225 357	312 833
Skattepliktig inntekt:		
Resultat før skatt	978 207	1 415 776
Permanente forskjeller	46 144	6 193
Endring i midlertidige forskjeller	-14 475	128 013
Skattepliktig inntekt	1 009 875	1 549 982
Betalbar skatt i balansen:		
Betalbar skatt på årets resultat	222 173	340 996
Sum betalbar skatt i balansen	222 173	340 996

Skatteeffekten av midlertidige forskjeller som har gitt opphav til utsatt skatt og utsatte skattefordeler, spesifisert på typer av midlertidige forskjeller

	2023	2022	Endring
Varige driftsmidler	18 710	2 492	-16 218
Fordringer	0	1 743	1 743
Sum	18 710	4 235	-14 475
Grunnlag for utsatt skatt	18 710	4 235	-14 475
Utsatt skatt (22 %)	4 116	932	-3 184

Note 5 Egenkapital

	Aksjekapital	Annen innskutt egenkapital	Annen egenkapital	Sum egenkapital
Pr. 31.12.2022	40 000	-8 450	1 113 582	1 145 132
Pr 01.01.2023	40 000	-8 450	1 113 582	1 145 132
Årets resultat			752 850	752 850
Utbytte			-700 000	-700 000
Pr. 31.12.2023	40 000	-8 450	1 166 431	1 197 981



NOTER TIL ÅRSREGNSKAPET 2023



BankID Signing
Kjell Vidar Børntsen
2024-02-29



BankID Signing
Elisabeth Hatleskog Halvorsen
2024-02-29



BankID Signing
Øsleiv Kleppe Thorsen
2024-02-29

Note 6 Bankinnskudd

Innestående midler på skattetrekkkonto (bundne midler) er på kr. 489 378.

Note 7 Aksjonærer

Aksjekapitalen i BB Firmagaver AS pr. 31.12 består av:

	Antall	Pålydende	Bokført
Ordinære aksjer	400	100,0	40 000
Sum	400		40 000

Eierstruktur

Aksjonærer i % pr. 31.12:

	Ordinære	Eierandel	Stemmeandel
Betty Holding AS	200	50,0	50,0
ØKT Holding AS	200	50,0	50,0
Totalt antall aksjer	400	100,0	100,0