



## ÅRSREGNSKAPET FOR REGNSKAPSÅRET 2023 - GENERELL INFORMASJON

### Enheten

Organisasjonsnummer: 915 249 728  
Organisasjonsform: Aksjeselskap  
Foretaksnavn: SBT CONSULTING AS  
Forretningsadresse: Dokken 9  
2870 DOKKA

### Regnskapsår

Årsregnskapets periode: 01.01.2023 - 31.12.2023

### Konsern

Morselskap i konsern: Nei

### Regnskapsregler

Regler for små foretak benyttet: Ja  
Benyttet ved utarbeidelsen av årsregnskapet til selskapet: Regnskapslovens alminnelige regler

### Årsregnskapet fastsatt av kompetent organ

Bekreftet av representant for selskapet: Svein Arnold Sollien  
Dato for fastsettelse av årsregnskapet: 24.05.2024

### Grunnlag for avgivelse

År 2023: Årsregnskapet er elektronisk innlevert  
År 2022: Tall er hentet fra elektronisk innlevert årsregnskap fra 2023

*Det er ikke krav til at årsregnskapet m.v. som sendes til Regnskapsregisteret er undertegnet. Kontrollen på at dette er utført ligger hos revisor/enhetens øverste organ. Sikkerheten ivaretas ved at innsender har rolle/rettighet for innsending av årsregnskapet via Altinn, og ved at det bekreftes at årsregnskapet er fastsatt av kompetent organ.*

Brønnøysundregistrene, 15.06.2025



## Resultatregnskap

Beløp i: NOK	Note	2023	2022
<b>RESULTATREGNSKAP</b>			
<b>Inntekter</b>			
Salgsinntekt		400 763	706 353
Annen driftsinntekt		17 500	
<b>Sum inntekter</b>		<b>418 263</b>	<b>706 353</b>
<b>Kostnader</b>			
Varekostnad		300 084	551 032
Lønnskostnad	1	437	653
Avskrivning av driftsmidler og immaterielle eiendeler		12 740	36 460
Annen driftskostnad		117 091	95 275
<b>Sum kostnader</b>		<b>430 352</b>	<b>683 420</b>
<b>Driftsresultat</b>		<b>-12 088</b>	<b>22 933</b>
<b>Finansinntekter og finanskostnader</b>			
Annen renteinntekt		8 804	1 315
Annen finansinntekt			33 639
Verdiøkning markedsbaserte omløpsmidler			40 709
<b>Sum finansinntekter</b>		<b>8 804</b>	<b>75 664</b>
Annen rentekostnad			10
<b>Sum finanskostnader</b>			<b>10</b>
<b>Netto finans</b>		<b>8 804</b>	<b>75 654</b>
<b>Ordinært resultat før skattekostnad</b>		<b>-3 284</b>	<b>98 586</b>
Skattekostnad på resultat	2		17 047
<b>Ordinært resultat etter skattekostnad</b>		<b>-3 284</b>	<b>81 539</b>
<b>Årsresultat</b>		<b>-3 284</b>	<b>81 539</b>
<b>Årsresultat etter minoritetsinteresser</b>		<b>-3 284</b>	<b>81 539</b>
<b>Totalresultat</b>		<b>-3 284</b>	<b>81 539</b>



## Resultatregnskap

<b>Beløp i: NOK</b>	<b>Note</b>	<b>2023</b>	<b>2022</b>
<b>Overføringer og disponeringer</b>			
Ordinært utbytte	3		100 000
Avsatt til annen egenkapital	3	-3 284	-18 461
<b>Sum overføringer og disponeringer</b>		<b>-3 284</b>	<b>81 539</b>



## Balanse

Beløp i: NOK	Note	2023	2022
<b>BALANSE - EIENDELER</b>			
<b>Anleggsmidler</b>			
<b>Immaterielle eiendeler</b>			
Utsatt skattefordel	2		
<b>Varige driftsmidler</b>			
Maskiner og anlegg		58 347	26 367
<b>Sum varige driftsmidler</b>		<b>58 347</b>	<b>26 367</b>
<b>Sum anleggsmidler</b>		<b>58 347</b>	<b>26 367</b>
<b>Omløpsmidler</b>			
<b>Varer</b>			
<b>Fordringer</b>			
Kundefordringer		97 458	36 140
Andre kortsiktige fordringer		13 145	10 647
<b>Sum fordringer</b>		<b>110 603</b>	<b>46 787</b>
<b>Investeringer</b>			
Andre markedsbaserte finansielle instrumenter		484 418	475 664
<b>Sum investeringer</b>		<b>484 418</b>	<b>475 664</b>
<b>Bankinnskudd, kontanter og lignende</b>			
Bankinnskudd, kontanter o.l.		164 930	352 702
<b>Sum bankinnskudd, kontanter og lignende</b>		<b>164 930</b>	<b>352 702</b>
<b>Sum omløpsmidler</b>		<b>759 951</b>	<b>875 152</b>
<b>SUM EIENDELER</b>		<b>818 298</b>	<b>901 519</b>

## BALANSE - EGENKAPITAL OG GJELD

### Egenkapital

#### Innskutt egenkapital



## Balanse

<b>Beløp i: NOK</b>	<b>Note</b>	<b>2023</b>	<b>2022</b>
Aksjekapital	3	30 000	30 000
<b>Sum innskutt egenkapital</b>		<b>30 000</b>	<b>30 000</b>
<b>Opptjent egenkapital</b>			
Annen egenkapital	3	700 739	704 023
<b>Sum opptjent egenkapital</b>		<b>700 739</b>	<b>704 023</b>
<b>Sum egenkapital</b>		<b>730 739</b>	<b>734 023</b>
<b>Gjeld</b>			
<b>Langsiktig gjeld</b>			
Utsatt skatt	2		
<b>Annen langsiktig gjeld</b>			
<b>Sum langsiktig gjeld</b>		<b>0</b>	<b>0</b>
<b>Kortsiktig gjeld</b>			
Leverandørgjeld		64 155	32 108
Betalbar skatt	2		17 047
Skyldig offentlige avgifter		9 742	5 957
Utbytte	3		100 000
Annen kortsiktig gjeld		13 663	12 385
<b>Sum kortsiktig gjeld</b>		<b>87 559</b>	<b>167 496</b>
<b>Sum gjeld</b>		<b>87 559</b>	<b>167 496</b>
<b>SUM EGENKAPITAL OG GJELD</b>		<b>818 298</b>	<b>901 519</b>



## Brønnøysundregistrene

### ÅRSREGNSKAP FOR REGNSKAPSÅRET 2023 - GENERELL INFORMASJON

Journalnummer: 2024 448800

#### Enheten

Organisasjonsnummer: 915 249 728  
Organisasjonsform: Aksjeselskap  
Foretaksnavn: SBT CONSULTING AS  
Forretningsadresse: Dokken 9  
2870 DOKKA

#### Regnskapsår

Årsregnskapets periode: 01.01.2023 - 31.12.2023

#### Konsern

Morselskap i konsern: Nei

#### Regnskapsregler

Regler for små foretak benyttet: Ja  
Benyttet ved utarbeidelsen av  
årsregnskapet til selskapet: Regnskapslovens alminnelige regler

#### Årsregnskapet fastsatt av kompetent organ

Bekreftet av representant for selskapet: Svein Arnold Sollien  
Dato for fastsettelse av årsregnskapet: 24.05.2024

#### Revisjon

Selskapet har besluttet at årsregnskapet  
ikke skal revideres: Ja  
Årsregnskapet er utarbeidet av ekstern  
autorisert regnskapsfører: Ja  
Ekstern autorisert regnskapsfører har i  
løpet av regnskapsåret bistått ved den  
løpende regnskapsføringen eller utført  
andre tjenester for selskapet enn å  
utarbeide årsregnskapet: Ja

#### Grunnlag for avgivelse

År 2023: Årsregnskap er elektronisk innlevert.  
År 2022: Tall er hentet fra elektronisk innlevert årsregnskap fra 2023.

*Det er ikke krav til at årsregnskapet m.v. som sendes til Regnskapsregisteret er undertegnet. Kontrollen på at dette er utført ligger hos revisor/enhetens øverste organ. Sikkerheten ivaretas ved at innsender har rolle/rettighet for innsending av årsregnskapet via Altinn, og ved at det bekreftes at årsregnskapet er fastsatt av kompetent organ.*

Brønnøysundregistrene, 28.05.2024

---

Brønnøysundregistrene  
Postadresse: Postboks 900, 8910 Brønnøysund  
Telefon: 75 00 75 00  
E-post: firmapost@brreg.no Internett: www.brreg.no  
Organisasjonsnummer: 974 760 673



Organisasjonsnr: 915 249 728  
SBT CONSULTING AS

## RESULTATREGNSKAP

<b>Beløp i: NOK</b>	<b>Note</b>	<b>2023</b>	<b>2022</b>
<b>RESULTATREGNSKAP</b>			
<b>Inntekter</b>			
Salgsinntekt		400 763	706 353
Annen driftsinntekt		17 500	
<b>Sum inntekter</b>		<b>418 263</b>	<b>706 353</b>
<b>Kostnader</b>			
Varekostnad		300 084	551 032
Lønnskostnad	1	437	653
Avskrivning av driftsmidler og immaterielle eiendeler		12 740	36 460
Annen driftskostnad		117 091	95 275
<b>Sum kostnader</b>		<b>430 352</b>	<b>683 420</b>
<b>Driftsresultat</b>		<b>-12 088</b>	<b>22 933</b>
<b>Finansinntekter og finanskostnader</b>			
Annen renteinntekt		8 804	1 315
Annen finansinntekt			33 639
Verdiøkning markedsbaserte omløpsmidler			40 709
<b>Sum finansinntekter</b>		<b>8 804</b>	<b>75 664</b>
Annen rentekostnad			10
<b>Sum finanskostnader</b>			<b>10</b>
<b>Netto finans</b>		<b>8 804</b>	<b>75 654</b>
<b>Ordinært resultat før skattekostnad</b>			
Skattekostnad på resultat	2	-3 284	17 047
<b>Ordinært resultat etter skattekostnad</b>		<b>-3 284</b>	<b>81 539</b>
<b>Årsresultat</b>		<b>-3 284</b>	<b>81 539</b>
<b>Årsresultat etter minoritetsinteresser</b>		<b>-3 284</b>	<b>81 539</b>
<b>Totalresultat</b>		<b>-3 284</b>	<b>81 539</b>
<b>Overføringer og disponeringer</b>			
Ordinært utbytte	3		100 000
Avsatt til annen egenkapital	3	-3 284	-18 461
<b>Sum overføringer og disponeringer</b>		<b>-3 284</b>	<b>81 539</b>





Organisasjonsnr: 915 249 728  
SBT CONSULTING AS

## BALANSE

Beløp i: NOK	Note	2023	2022
<b>BALANSE - EIENDELER</b>			
<b>Anleggsmidler</b>			
<b>Immaterielle eiendeler</b>			
Utsatt skattefordel	2		
<b>Varige driftsmidler</b>			
Maskiner og anlegg		58 347	26 367
<b>Sum varige driftsmidler</b>		<b>58 347</b>	<b>26 367</b>
<b>Sum anleggsmidler</b>		<b>58 347</b>	<b>26 367</b>
<b>Omløpsmidler</b>			
<b>Varer</b>			
<b>Fordringer</b>			
Kundefordringer		97 458	36 140
Andre kortsiktige fordringer		13 145	10 647
<b>Sum fordringer</b>		<b>110 603</b>	<b>46 787</b>
<b>Investeringer</b>			
Andre markedsbaserte finansielle instrumenter		484 418	475 664
<b>Sum investeringer</b>		<b>484 418</b>	<b>475 664</b>
<b>Bankinnskudd, kontanter og lignende</b>			
Bankinnskudd, kontanter o. l.		164 930	352 702
<b>Sum bankinnskudd, kontanter og lignende</b>		<b>164 930</b>	<b>352 702</b>
<b>Sum omløpsmidler</b>		<b>759 951</b>	<b>875 152</b>
<b>SUM EIENDELER</b>		<b>818 298</b>	<b>901 519</b>
<b>BALANSE - EGENKAPITAL OG GJELD</b>			
<b>Egenkapital</b>			
<b>Innskutt egenkapital</b>			
Aksjekapital	3	30 000	30 000
<b>Sum innskutt egenkapital</b>		<b>30 000</b>	<b>30 000</b>
<b>Opptjent egenkapital</b>			
Annen egenkapital	3	700 739	704 023
<b>Sum opptjent egenkapital</b>		<b>700 739</b>	<b>704 023</b>



<b>Sum egenkapital</b>		<b>730 739</b>	<b>734 023</b>
<b>Gjeld</b>			
<b>Langsiktig gjeld</b>			
Utsatt skatt	2		
<b>Annen langsiktig gjeld</b>			
<b>Sum langsiktig gjeld</b>		<b>0</b>	<b>0</b>
<b>Kortsiktig gjeld</b>			
Leverandørgjeld		64 155	32 108
Betalbar skatt	2		17 047
Skyldig offentlige avgifter		9 742	5 957
Utbytte	3		100 000
Annen kortsiktig gjeld		13 663	12 385
<b>Sum kortsiktig gjeld</b>		<b>87 559</b>	<b>167 496</b>
<b>Sum gjeld</b>		<b>87 559</b>	<b>167 496</b>
<b>SUM EGENKAPITAL OG GJELD</b>		<b>818 298</b>	<b>901 519</b>



Organisasjonsnr: 915 249 728  
SBT CONSULTING AS

NOTEOPPLYSNINGER - SELSKAP - alle poster oppgitt i hele tall

## Note

Antall årsverk i regnskapsåret  
0.00

Sum Beløp

Balanseført verdi 31.12. Varige driftsmidler Immaterielle eiend.

## Konsernregnskap

Morselskapet sitt navn

Forretningskontor for morselskapet

## Begrunnelse for at datterselskap er utelatt fra konsolideringen

Samlet beløp - tilknyttet selskap Årets Fjorårets

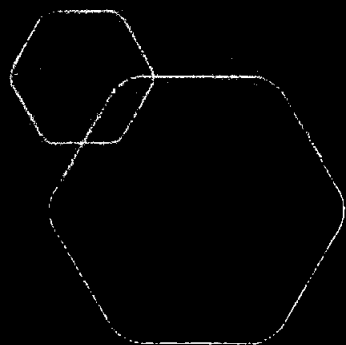
Samlet beløp - foretak i samme konsern Årets Fjorårets

Samlet beløp - foretak i samme konsern Årets Fjorårets

Samlet beløp - felles kontrollert virksomhet Årets Fjorårets

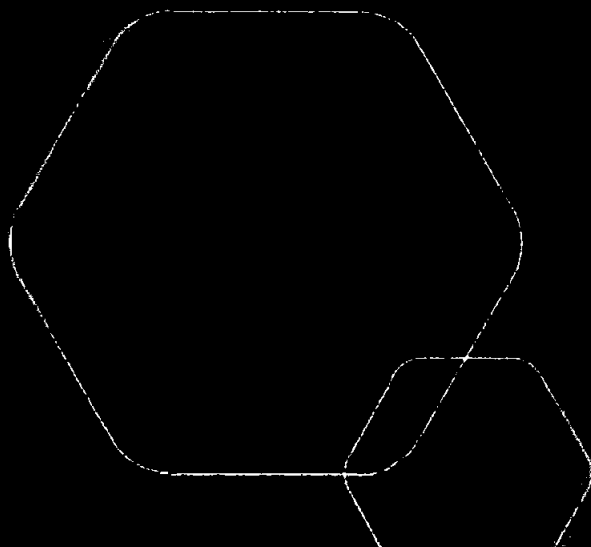
Pantstillelse Beløp

Beholdning av egne aksjer Antall Pålydende Andel av aksjek.



**Årsregnskap 2023**  
**SBT Consulting AS**

Resultatregnskap  
Balanse  
Noter til regnskapet



Org.nr.: 915 249 728



## RESULTATREGNSKAP

SBT CONSULTING AS

DRIFTSINTEKTER OG DRIFTSKOSTNADER	Note	2023	2022
Salgsinntekt		400 763	706 353
Annen driftsinntekt		17 500	0
<b>Sum driftsinntekter</b>		<b>418 263</b>	<b>706 353</b>
Varekostnad		300 084	551 032
Lønnskostnad	1	437	653
Avskrivning av driftsmidler og immaterielle eiendeler		12 740	36 460
Annen driftskostnad		117 091	95 275
<b>Sum driftskostnader</b>		<b>430 352</b>	<b>683 420</b>
<b>Driftsresultat</b>		<b>-12 088</b>	<b>22 933</b>
<b>FINANSINTEKTER OG FINANSKOSTNADER</b>			
Annen renteinntekt		8 804	1 315
Annen finansinntekt		0	33 639
Verdiøkning markedsbaserte omløpsmidler		0	40 709
Annen rentekostnad		0	10
<b>Resultat av finansposter</b>		<b>8 804</b>	<b>75 654</b>
Resultat før skattekostnad		-3 284	98 586
Skattekostnad på resultat	2	0	17 047
<b>Årsresultat</b>		<b>-3 284</b>	<b>81 539</b>
<b>OVERFØRINGER</b>			
Avsatt til utbytte	3	0	100 000
Avsatt til annen egenkapital	3	-3 284	-18 461
<b>Sum overføringer</b>		<b>-3 284</b>	<b>81 539</b>

SBT CONSULTING AS

SIDE 2



### BALANSE

#### SBT CONSULTING AS

EIENDELER	Note	2023	2022
<b>ANLEGGSMIDLER</b>			
<b>VARIGE DRIFTSMIDLER</b>			
Maskiner og anlegg		58 347	26 367
<b>Sum varige driftsmidler</b>		<b>58 347</b>	<b>26 367</b>
<b>Sum anleggsmidler</b>		<b>58 347</b>	<b>26 367</b>
<b>OMLØPSMIDLER</b>			
<b>FORDRINGER</b>			
Kundefordringer		97 458	36 140
Andre kortsiktige fordringer		13 145	10 647
<b>Sum fordringer</b>		<b>110 603</b>	<b>46 787</b>
<b>INVESTERINGER</b>			
Andre markedsbaserte finansielle instrumenter		484 418	475 664
<b>Sum investeringer</b>		<b>484 418</b>	<b>475 664</b>
Bankinnskudd, kontanter o.l.		164 930	352 702
<b>Sum omløpsmidler</b>		<b>759 951</b>	<b>875 152</b>
<b>Sum eiendeler</b>		<b>818 298</b>	<b>901 519</b>





## BALANSE


### SBT CONSULTING AS

EGENKAPITAL OG GJELD	Note	2023	2022
<b>EGENKAPITAL</b>			
<b>INNSKUTT EGENKAPITAL</b>			
Aksjekapital	3	30 000	30 000
<b>Sum innskutt egenkapital</b>		<b>30 000</b>	<b>30 000</b>
<b>OPPTJENT EGENKAPITAL</b>			
Annen egenkapital	3	700 739	704 023
<b>Sum opptjent egenkapital</b>		<b>700 739</b>	<b>704 023</b>
<b>Sum egenkapital</b>		<b>730 739</b>	<b>734 023</b>
<b>GJELD</b>			
<b>KORTSIKTIG GJELD</b>			
Leverandørgjeld		64 155	32 108
Betalbar skatt	2	0	17 047
Skyldig offentlige avgifter		9 742	5 957
Utbytte	3	0	100 000
Annen kortsiktig gjeld		13 663	12 385
<b>Sum kortsiktig gjeld</b>		<b>87 559</b>	<b>167 496</b>
<b>Sum gjeld</b>		<b>87 559</b>	<b>167 496</b>
<b>Sum egenkapital og gjeld</b>		<b>818 298</b>	<b>901 519</b>

Dokka, 21.05.2024  
Styret i SBT Consulting AS

  
Svein Arnold Sollien  
styreleder/daglig leder

  
Bente Sollien Lundgård  
styremedlem

  
Tommy Lundgård  
styremedlem



## Regnskapsprinsipper

Årsregnskapet er satt opp i samsvar med regnskapsloven og NRS 8 - God regnskapsskikk for små foretak.

## Note 1 Lønnskostnader og antall årsverk

### LØNSKOSTNADER

	2023	2022
Arbeidsgiveravgift	437	178
Andre ytelser	0	475
<b>Sum</b>	<b>437</b>	<b>653</b>

Selskapet har i 2023 sysselsatt 0 årsverk.



### Note 2 Skatt

<b>Årets skattegrunnlag</b>	<b>2023</b>	<b>2022</b>	
Betalbar skatt	0	17 047	
<b>Sum skattekostnad</b>	<b>0</b>	<b>17 047</b>	
<b>Beregning av årets skattegrunnlag:</b>	<b>2023</b>	<b>2022</b>	
Ordinært resultat før skattekostnad	-3 284	98 586	
Permanente forskjeller	0	-40 699	
Endring i midlertidige forskjeller	-23 691	19 601	
<b>Årets skattegrunnlag</b>	<b>-26 975</b>	<b>77 488</b>	
<b>Betalbar skatt i balansen:</b>	<b>2023</b>	<b>2022</b>	
Betalbar skatt på årets resultat	0	17 047	
<b>Sum betalbar skatt i balansen</b>	<b>0</b>	<b>17 047</b>	
<b>Oversikt over midlertidige forskjeller:</b>	<b>2023</b>	<b>2022</b>	<b>Endring</b>
Varige driftsmidler	-17 377	-41 068	-23 691
<b>Sum</b>	<b>-17 377</b>	<b>-41 068</b>	<b>-23 691</b>
Akkumulert fremførbart underskudd	-26 975	0	26 975
Inngår ikke i beregningen av utsatt skatt	44 352	0	-44 352
<b>Sum</b>	<b>0</b>	<b>-41 068</b>	<b>-41 068</b>
<b>Utsatt skattefordel (22 %)</b>	<b>0</b>	<b>-9 035</b>	<b>-9 035</b>
<b>Forklaring til hvorfor årets skattekostnad ikke utgjør 22 % av resultat før skatt:</b>	<b>2023</b>	<b>2022</b>	
Resultat før skatt	-3 284	98 586	
22 % skatt av resultat før skatt	-723	21 689	
Permanente forskjeller 22 %	0	-8 954	
<b>Beregnet skattekostnad</b>	<b>-723</b>	<b>12 735</b>	
Effektiv skattesats	22,0 %	12,9 %	

### Note 3 Egenkapital

	Aksjekapital	Overkurs	Annen Innskutt egenkapital	Annen egenkapital	Sum egenkapital
Pr. 31.12.2022	30 000	0	0	704 023	734 023
Årets resultat				-3 284	-3 284
<b>Pr 31.12.2023</b>	<b>30 000</b>	<b>0</b>	<b>0</b>	<b>700 739</b>	<b>730 739</b>