



ÅRSREGNSKAPET FOR REGNSKAPSÅRET 2021 - GENERELL INFORMASJON

Enheten

Organisasjonsnummer: 912 440 923
Organisasjonsform: Aksjeselskap
Foretaksnavn: NARDO BIL NORDVEST AS
Forretningsadresse: Hendenvegen 4
6423 MOLDE

Regnskapsår

Årsregnskapets periode: 01.01.2021 - 31.12.2021

Konsern

Morselskap i konsern: Nei

Regnskapsregler

Regler for små foretak benyttet: Ja
Benyttet ved utarbeidelsen av årsregnskapet til selskapet: Regnskapslovens alminnelige regler

Årsregnskapet fastsatt av kompetent organ

Bekreftet av representant for selskapet: Roy Even Dyb
Dato for fastsettelse av årsregnskapet: 30.05.2022

Grunnlag for avgivelse

År 2021: Årsregnskapet er elektronisk innlevert
År 2020: Tall er hentet fra elektronisk innlevert årsregnskap fra 2021

Det er ikke krav til at årsregnskapet m.v. som sendes til Regnskapsregisteret er undertegnet. Kontrollen på at dette er utført ligger hos revisor/enhetens øverste organ. Sikkerheten ivaretas ved at innsender har rolle/rettighet for innsending av årsregnskapet via Altinn, og ved at det bekreftes at årsregnskapet er fastsatt av kompetent organ.

Brønnøysundregistrene, 21.07.2023



Resultatregnskap

Beløp i: NOK	Note	2021	2020
RESULTATREGNSKAP			
Inntekter			
Salgsinntekt	14	307 870 017	240 975 651
Annen driftsinntekt		609 808	876 952
Sum inntekter		308 479 825	241 852 603
Kostnader			
Varekostnad	3	248 945 840	193 616 779
Lønnskostnad	8	22 251 546	19 610 331
Avskrivning på varige driftsmidler og immaterielle eiendeler	1,4	1 865 681	1 847 590
Annen driftskostnad	6,7,8	19 660 290	18 479 698
Sum kostnader		292 723 357	233 554 398
Driftsresultat		15 756 468	8 298 205
Finansinntekter og finanskostnader			
Renteinntekt fra foretak i samme konsern		8 830	6 870
Annen finansinntekt		326	6 505
Sum finansinntekter		9 156	13 375
Annen rentekostnad		-505 801	468 487
Annen finanskostnad		233 495	321 607
Sum finanskostnader		-272 306	790 094
Netto finans		281 462	-776 719
Ordinært resultat før skattekostnad		16 037 930	7 521 486
Skattekostnad på ordinært resultat	1,9	3 530 813	1 657 580
Ordinært resultat etter skattekostnad		12 507 117	5 863 906
Årsresultat		12 507 117	5 863 906
Overføringer og disponeringer			
Ordinært utbytte		8 000 000	3 000 000
Overføringer til/fra annen egenkapital	11	4 507 117	2 863 907
Sum overføringer og disponeringer		12 507 117	5 863 907



Resultatregnskap

Beløp i: NOK	Note	2021	2020
---------------------	-------------	-------------	-------------



Balanse

Beløp i: NOK	Note	2021	2020
BALANSE - EIENDELER			
Anleggsmidler			
Immaterielle eiendeler			
Utsatt skattefordel	9	1 923 174	1 434 218
Sum immaterielle eiendeler		1 923 174	1 434 218
Varige driftsmidler			
Driftsløsøre, inventar, verktøy, kontormaskiner og lignende	4,13	3 939 113	4 648 712
Sum varige driftsmidler		3 939 113	4 648 712
Finansielle anleggsmidler			
Investering i annet foretak i samme konsern	10	30 000	30 000
Sum finansielle anleggsmidler		30 000	30 000
Sum anleggsmidler		5 892 287	6 112 930
Omløpsmidler			
Varer			
Varer	3,13	37 438 751	28 401 049
Sum varer		37 438 751	28 401 049
Fordringer			
Kundefordringer	2,13	6 075 954	7 055 055
Andre fordringer	2	3 730 815	425 467
Konsernfordringer		204 375	204 375
Sum fordringer		10 011 144	7 684 897
Investeringer			
Sum investeringer		0	0
Bankinnskudd, kontanter og lignende			
Bankinnskudd, kontanter og lignende	5	11 664 650	17 928 716
Sum bankinnskudd, kontanter og lignende		11 664 650	17 928 716
Sum omløpsmidler		59 114 545	54 014 662



Balanse

Beløp i: NOK	Note	2021	2020
SUM EIENDELER		65 006 832	60 127 592
BALANSE - EGENKAPITAL OG GJELD			
Egenkapital			
Innskutt egenkapital			
Selskapskapital	11	1 000 000	1 000 000
Overkurs	11	-11 000	-11 000
Annen innskutt egenkapital		0	0
Sum innskutt egenkapital		989 000	989 000
Opptjent egenkapital			
Annen egenkapital	11	24 880 806	20 373 689
Sum opptjent egenkapital		24 880 806	20 373 689
Sum egenkapital		25 869 806	21 362 689
Gjeld			
Langsiktig gjeld			
Andre avsetninger for forpliktelser	6	5 628 949	4 722 859
Sum avsetninger for forpliktelser		5 628 949	4 722 859
Annen langsiktig gjeld			
Obligasjonslån	12		7 880 309
Øvrig langsiktig gjeld			5 977 041
Sum annen langsiktig gjeld		0	13 857 350
Sum langsiktig gjeld		5 628 949	18 580 209
Kortsiktig gjeld			
Leverandørgjeld	13	14 165 319	13 970 294
Betalbar skatt	9	4 019 769	1 691 634
Skyldige offentlige avgifter	5	3 736 382	1 445 617
Kortsiktig konserngjeld		8 000 000	3 000 000
Annen kortsiktig gjeld	6,12	3 586 608	77 150
Sum kortsiktig gjeld		33 508 078	20 184 695
Sum gjeld		39 137 027	38 764 904



Balanse

Beløp i: NOK	Note	2021	2020
SUM EGENKAPITAL OG GJELD		65 006 833	60 127 593



Brønnøysundregistrene

ÅRSREGNSKAP FOR REGNSKAPSÅRET 2021 - GENERELL INFORMASJON

Journalnummer: 2022 427156

Enheten

Organisasjonsnummer: 912 440 923
Organisasjonsform: Aksjeselskap
Foretaksnavn: NARDO BIL NORDVEST AS
Forretningsadresse: Hendenvegen 4
6423 MOLDE

Regnskapsår

Årsregnskapets periode: 01.01.2021 - 31.12.2021

Konsern

Morselskap i konsern: Nei

Regnskapsregler

Regler for små foretak benyttet: Ja
Benyttet ved utarbeidelsen av
årsregnskapet til selskapet: Regnskapslovens alminnelige regler

Årsregnskapet fastsatt av kompetent organ

Bekreftet av representant for selskapet: Roy Even Dyb
Dato for fastsettelse av årsregnskapet: 30.05.2022

Grunnlag for avgivelse

År 2021: Årsregnskap er elektronisk innlevert.
År 2020: Tall er hentet fra elektronisk innlevert årsregnskap fra 2021.

Det er ikke krav til at årsregnskapet m.v. som sendes til Regnskapsregisteret er undertegnet. Kontrollen på at dette er utført ligger hos revisor/enhetens øverste organ. Sikkerheten ivaretas ved at innsender har rolle/rettighet for innsending av årsregnskapet via Altinn, og ved at det bekreftes at årsregnskapet er fastsatt av kompetent organ.

Brønnøysundregistrene, 15.06.2022



Organisasjonsnr: 912 440 923
NARDO BIL NORDVEST AS

RESULTATREGNSKAP

Beløp i: NOK	Note	2021	2020
RESULTATREGNSKAP			
Inntekter			
Salgsinntekt	14	307 870 017	240 975 651
Annen driftsinntekt		609 808	876 952
Sum inntekter		308 479 825	241 852 603
Kostnader			
Varekostnad	3	248 945 840	193 616 779
Lønnskostnad	8	22 251 546	19 610 331
Avskrivning på varige driftsmidler og immaterielle eiendeler	1,4	1 865 681	1 847 590
Annen driftskostnad	6,7,8	19 660 290	18 479 698
Sum kostnader		292 723 357	233 554 398
Driftsresultat		15 756 468	8 298 205
Finansinntekter og finanskostnader			
Renteinntekt fra foretak i samme konsern		8 830	6 870
Annen finansinntekt		326	6 505
Sum finansinntekter		9 156	13 375
Annen rentekostnad		-505 801	468 487
Annen finanskostnad		233 495	321 607
Sum finanskostnader		-272 306	790 094
Netto finans		281 462	-776 719
Ordinært resultat før skattekostnad			
Skattekostnad på ordinært resultat	1,9	3 530 813	1 657 580
Ordinært resultat etter skattekostnad		12 507 117	5 863 906
Årsresultat		12 507 117	5 863 906
Overføringer og disponeringer			
Ordinært utbytte		8 000 000	3 000 000
Overføringer til/fra annen egenkapital	11	4 507 117	2 863 907
Sum overføringer og disponeringer		12 507 117	5 863 907



Organisasjonsnr: 912 440 923
NARDO BIL NORDVEST AS

BALANSE

Beløp i: NOK	Note	2021	2020
BALANSE - EIENDELER			
Anleggsmidler			
Immaterielle eiendeler			
Utsatt skattefordel	9	1 923 174	1 434 218
Sum immaterielle eiendeler		1 923 174	1 434 218
Varige driftsmidler			
Driftsløsøre, inventar, verktøy, kontormaskiner og lignende	4,13	3 939 113	4 648 712
Sum varige driftsmidler		3 939 113	4 648 712
Finansielle anleggsmidler			
Investering i annet foretak i samme konsern	10	30 000	30 000
Sum finansielle anleggsmidler		30 000	30 000
Sum anleggsmidler		5 892 287	6 112 930
Omløpsmidler			
Varer			
Varer	3,13	37 438 751	28 401 049
Sum varer		37 438 751	28 401 049
Fordringer			
Kundefordringer	2,13	6 075 954	7 055 055
Andre fordringer	2	3 730 815	425 467
Konsernfordringer		204 375	204 375
Sum fordringer		10 011 144	7 684 897
Investeringer			
Sum investeringer		0	0
Bankinnskudd, kontanter og lignende			
Bankinnskudd, kontanter og lignende	5	11 664 650	17 928 716
Sum bankinnskudd, kontanter og lignende		11 664 650	17 928 716
Sum omløpsmidler		59 114 545	54 014 662
SUM EIENDELER		65 006 832	60 127 592
BALANSE - EGENKAPITAL OG GJELD			



Egenkapital			
Innskutt egenkapital			
Selskapskapital	11	1 000 000	1 000 000
Overkurs	11	-11 000	-11 000
Annen innskutt egenkapital		0	0
Sum innskutt egenkapital		989 000	989 000
Opptjent egenkapital			
Annen egenkapital	11	24 880 806	20 373 689
Sum opptjent egenkapital		24 880 806	20 373 689
Sum egenkapital		25 869 806	21 362 689
Gjeld			
Langsiktig gjeld			
Andre avsetninger for forpliktelse	6	5 628 949	4 722 859
Sum avsetninger for forpliktelse		5 628 949	4 722 859
Annen langsiktig gjeld			
Obligasjonslån	12		7 880 309
Øvrig langsiktig gjeld			5 977 041
Sum annen langsiktig gjeld		0	13 857 350
Sum langsiktig gjeld		5 628 949	18 580 209
Kortsiktig gjeld			
Leverandørgjeld	13	14 165 319	13 970 294
Betalbar skatt	9	4 019 769	1 691 634
Skyldige offentlige avgifter	5	3 736 382	1 445 617
Kortsiktig konserngjeld		8 000 000	3 000 000
Annen kortsiktig gjeld	6,12	3 586 608	77 150
Sum kortsiktig gjeld		33 508 078	20 184 695
Sum gjeld		39 137 027	38 764 904
SUM EGENKAPITAL OG GJELD		65 006 833	60 127 593



Organisasjonsnr: 912 440 923
NARDO BIL NORDVEST AS

NOTEOPPLYSNINGER - SELSKAP - alle poster oppgitt i hele tall

Note
1

Regnskapsprinsipper

Note
1

Er det usikkerhet om fortsatt drift?: Nei

Note

Antall årsverk i regnskapsåret
0.00

Sum _____ Beløp

Balanseført verdi 31.12. Varige driftsmidler Immaterielle eiend.

Konsernregnskap

Morselskapet sitt navn

Forretningskontor for morselskapet

Begrunnelse for at datterselskap er utelatt fra konsolideringen

Konsern, tilknyttet selskap m.v. - fordringer og gjeld

Fordringer

Samlet beløp - tilknyttet selskap Årets Fjorårets



Nardo Bil Nordvest AS

Årsregnskap 2021

Organisasjonsnr.: 912440923



Nardo Bil Nordvest AS

Årsberetning for 2021

Virksomhetens art og hvor den drives

Nardo Bil Nordvest AS driver virksomhet innen omsetning av nye og brukte biler, reparasjon og vedlikehold av biler i Romsdal og Nordmøre. Selskapet er lokalisert i Molde og Kristiansund.

Analyse av årsregnskapet og sentrale risikoer og usikkerhetsfaktorer

Omsetningen ble i 2021 på TNOK 308.480 mot TNOK 241.853 i 2020. Resultat før skatt viser et overskudd på 16.037.930,- mot 7.521.487,- i 2020. Styret og daglig leder er av den oppfatning at det fremlagte regnskap for selskapet viser et rettviseende bilde av eiendeler, gjeld og finansiell stilling.

Redegjørelse for foretakets utsikter

De generelle markedsutsiktene er gode, og det forventes stabilt totalmarked i de kommende årene.

Styret ser muligheter for å styrke markedsandelen lokalt i årene fremover.

For å øke lønnsomheten blir det i 2022 fortsatt fokusert på forbedringer av rutiner.

Bedriften har en meget stabil og kompetent bemanning, men det er sterk konkurranse om kvalifiserte fagfolk.

Finansiell risiko

Selskapets finansielle risiko er først og fremst knyttet til bruktbillager og gjenkjøpsavtaler. Vi har avsetninger i samsvar med god regnskapsskikk, som vi over tid har fått erfare er tilstrekkelig for å møte eventuelle tap både med hensyn til bruktbillager og gjenkjøpsportefølje.

Selskapet har en tilfredsstillende likviditet.

Fortsatt drift

Styret og daglig leder legger forutsetningen om fortsatt drift til grunn ved avleggelse av årsregnskapet. Selskapet har god egenkapital og har alle forutsetninger for å kunne lykkes i årene fremover med solide merkenavn, kompetent og erfaren arbeidsstokk.

Arbeidsmiljøet

Sykefraværet var på 390 dagsverk i 2021, hvilket tilsvarer 4,48 % av total arbeidstid.

Det har ikke forekommet alvorlige arbeidsuhell eller ulykker i løpet av året.

Styret og daglig leder mener arbeidsmiljøet er tilfredsstillende.

Det er ikke tegnet ansvarsforsikring for styrets medlemmer og daglig leder.



Likestilling

Selskapet har 38 ansatte, hvorav 2 kvinner. Lønnsnivået behandles etter prinsippet lik lønn for likt arbeid. Selskapets ledelse består av 5 menn. Selskapets personalpolitikk anses for å være kjønnsnøytralt på alle områder. Det er derimot liten tilgang på kvinnelige arbeidere innenfor store deler av virksomheten, noe som fører til liten andel av kvinnelige arbeidere.


Ytre miljø


Det er selskapets målsetting å framstå som et selskap med miljøvennlig virksomhet og har avtale med en totalleverandør for behandling/mottak av avfall. Verkstedet påvirker det ytre miljøet i begrenset grad. Selskapets virksomhet er ikke regulert av konsesjoner eller pålegg av miljømessig karakter. Selskapet har som mål å resirkulere store deler av avfallet.

Hendelser etter balansedag – fremtidsutsikter


I 2021 har den globale bilbransjen vært preget av pandemi og halvledermangel. Disse to faktorene har resultert i utfordringer knyttet til leveranser av nybil, noe som har medført lange ventetider for kundene og store ordreserver for forhandlerne. Det er ventet at leveringsutfordringene vil fortsette i 2022, men det er usikkert i hvor stor grad selskapet blir rammet av dette.


Molde, 05.05.2022


Rune Wang-Henrichsen
Styreleder


Frank Skjærstad
Styremedlem


Roy Ejen James Dyb
Styremedlem


Åsmund Brevik
Styremedlem/Daglig leder


Ola Boksasp
Styremedlem

**Resultatregnskap****Nardo Bil Nordvest AS**

	Note	2021	2020
Salgsinntekter	14	307 870 017	240 975 651
Andre driftsinntekter		609 808	876 952
Sum driftsinntekter		308 479 825	241 852 603
Varekostnad	3	248 945 840	193 616 779
Lønnskostnad	8	22 251 546	19 610 331
Avskrivning varige driftsmidler	1,4	1 868 681	1 847 590
Annen driftskostnad	6,7,8	19 660 290	18 479 698
Sum driftskostnad		292 723 357	233 554 397
Driftsresultat		15 756 468	8 298 205
Renteinntekt fra foretak i samme konsern		8 830	6 870
Annen finansinntekt		328	6 505
Sum finansinntekter		9 156	13 376
Annen rentekostnad		-505 801	468 487
Annen finanskostnad		233 495	321 607
Sum finanskostnader		-272 306	790 094
Sum netto finansposter		281 462	-776 718
Ordinært resultat før skattekostnad		16 037 930	7 521 487
Skattekostnad på ordinært resultat	1,9	3 530 813	1 657 580
Ordinært resultat		12 507 117	5 863 907
Årsresultat		12 507 117	5 863 907
Overført annen egenkapital	11	4 507 117	2 863 907
Avsatt til utbytte		8 000 000	3 000 000
Sum disponert		12 507 117	5 863 907



Balanse


Nardo Bil Nordvest AS

	Note	2021	2020
Eiendeler			
Anleggsmidler			
Immaterielle eiendeler			
Utsatt skattefordel	9	1 923 174	1 434 218
Sum immaterielle eiendeler		1 923 174	1 434 218
Varige driftsmidler			
Driftsløsøre, inventar, verktøy o.l.	4,13	3 939 113	4 648 712
Sum varige driftsmidler		3 939 113	4 648 712
Finansielle anleggsmidler			
Investeringer i datterselskap	10	30 000	30 000
Sum finansielle anleggsmidler		30 000	30 000
Sum anleggsmidler		5 892 287	6 112 930
Omløpsmidler			
Varer	3,13	37 438 751	28 401 049
Fordringer			
Kundefordringer	2,13	6 075 954	7 055 055
Kortsiktige konsernfordringer		204 375	204 375
Andre kortsiktige fordringer	2	3 730 815	425 467
Sum fordringer		10 011 144	7 684 898
Investeringer			
Bankinnskudd, kontanter o.l.	5	11 664 650	17 928 716
Sum omløpsmidler		59 114 546	54 014 663
Sum eiendeler		65 006 833	60 127 593


**Balanse****Nardo Bil Nordvest AS**

	Note	2021	2020
Egenkapital og gjeld			
Egenkapital			
Innskutt egenkapital			
Selskapskapital	11	1 000 000	1 000 000
Overkurs	11	-11 000	-11 000
Sum innskutt egenkapital		989 000	989 000
Annen Egenkapital			
Annen Egenkapital	11	24 880 806	20 373 689
Sum annen egenkapital		24 880 806	20 373 689
Sum egenkapital		25 869 806	21 362 689
Gjeld			
Avsetning for forpliktelser			
Andre avsetninger for forpliktelser	6	5 628 949	4 722 859
Sum avsetninger for forpliktelser		5 628 949	4 722 859
Annen langsiktig gjeld			
Gjeld til konsernselskap	12	0	7 880 309
Konsernmellomværende		0	5 977 041
Sum annen langsiktig gjeld		0	13 857 350
Kortsiktig gjeld			
Leverandørgjeld	13	14 165 319	13 970 294
Betalbar skatt	9	4 019 769	1 891 634
Skyldige offentlige avgifter	5	3 736 382	1 445 617
Utbytte		8 000 000	3 000 000
Annen kortsiktig gjeld	6,12	3 586 608	77 150
Sum kortsiktig gjeld		33 508 077	20 184 695
Sum gjeld		39 137 026	38 764 904
Sum egenkapital og gjeld		65 006 833	60 127 593

Molde, 05.05.2022
Styret for Nardo Bil Nordvest AS


Rune Wang-Henrichsen
Styreleder


Frank Skjerstad
Styremedlem


Roy Even James Dyl
Styremedlem


Asmund Brevik
Daglig leder, Styremedlem


Ola Boksasp
Styremedlem



Nardo Bil Nordvest AS

KONTANSTRØMANALYSE 2021

	2021	2020
KONTANTSTRØMMER FRA OPERASJONELLE AKTIVITETER:		
Ordinært resultat før skattekostnad	16 037 930	7 521 487
Periodens betalte skatter	-1 691 634	-372 631
-Gevinst/tap ved salg anleggsmidler	0	0
Ordinære avskrivninger	1 865 681	1 847 590
Endring i varelager	-9 037 702	10 178 891
Endring i kundefordringer	979 101	929 127
Endring i andre fordringer	-3 305 348	614 052
Endring i leverandørgjeld	195 025	-8 559 657
Endring øvrig kortsiktig gjeld	3 509 458	-2 734 796
Netto kontantstrøm fra oper. aktiviteter A)	8 552 511	9 424 063
KONTANTSTRØMMER FRA INVESTERINGSAKTIVITETER:		
Utbetalinger ved kjøp av varige driftsmidler	-1 156 082	-167 088
Innbetalinger ved salg av varige driftsmidler	0	0
Endring i andre investeringer	0	0
Netto kontantstrøm fra invest.aktiviteter B)	-1 156 082	-167 088
KONTANTSTRØMMER FRA FINANSIERINGSAKTIVITETER:		
Innbetalinger ved opptak av ny gjeld	0	0
Utbetalinger ved nedbetaling av gjeld	-13 660 495	-1 836 952
Innbetaling av egenkapital	0	0
Netto endring i kassekreditt (Limit 4.000.000)	0	0
Netto kontantstrøm fra finans.aktiviteter C)	-13 660 495	-1 836 952
Netto endring i kontanter og kontant-ekvivalenter gjennom året (A+B+C)	-6 264 066	7 420 023
Likviditetsbeholdning 1.1.	17 928 716	10 508 693
LIKVIDITETSBEHOLDNING 31.12.	11 664 650	17 928 716



Nardo Bil Nordvest AS

Årsregnskap 2021

Noter

Note 1 Regnskapsprinsipper

Årsregnskapet består av resultatregnskap, balanse og noter og er avlagt i samsvar med aksjelov, regnskapslov og god regnskapsskikk i Norge gjeldende pr. 31. desember 2021.

Årsregnskapet er basert på de grunnleggende prinsipper om historisk kost, sammenlignbarhet, fortsatt drift, kongruens og forsiktighet. Transaksjoner regnskapsføres til verdien av vederlaget på transaksjonstidspunktet. Inntekter resultatføres når de er opptjent og kostnader sammenstilles med opptjente inntekter. Regnskapsprinsippene utdypes nedenfor. Når faktiske tall ikke er tilgjengelige på tidspunkt for regnskapsavleggelsen, tilsier god regnskapsskikk at ledelsen beregner et best mulig estimat for bruk i resultatregnskap og balanse. Det kan fremkomme avvik mellom estimerte og faktiske tall.

Eiendeler/gjeld som knytter seg til varekretsløpet og poster som forfaller til betaling innen ett år etter balansedagen, er klassifisert som omløpsmidler/kortsiktig gjeld. Vurdering av omløpsmidler/kortsiktig gjeld skjer til laveste/høyeste verdi av anskaffelseskost og virkelig verdi. Virkelig verdi er definert som antatt fremtidig salgspris redusert med forventede salgskostnader. Andre eiendeler er klassifisert som anleggsmidler. Vurdering av anleggsmidler skjer til anskaffelseskost. Anleggsmidler som forringes avskrives. Tilsvarende prinsipper legges normalt til grunn for gjeldsposter.

Enkelte poster er vurdert etter andre regler, og redegjøres for nedenfor:

Fordringer

Kundefordringer og andre fordringer oppføres til pålydende etter fradrag for avsetning til forventet tap. Avsetning til tap gjøres på grunnlag av en individuell vurdering av de enkelte fordringene. I tillegg gjøres det for øvrige kundefordringer en uspesifisert avsetning for å dekke antatt tap.

Varer

Vi viser til note 3 om vurdering av varelageret.

Varige driftsmidler

Varige driftsmidler avskrives over forventet økonomisk levetid. Avskrivningene er fordelt lineært over antatt økonomisk levetid.

Skatter

Skatter kostnadsføres når de påløper, det vil si at skattekostnaden er knyttet til det regnskapsmessige resultat før skatt. Skattekostnaden består av betalbar skatt (skatt på årets skattepliktige inntekt) og endring i netto utsatt skatt. Skattekostnaden fordeles på ordinært resultat og resultat av ekstraordinære poster i henhold til skattegrunnlaget. Utsatt skatt beregnes på bakgrunn av midlertidige forskjeller mellom regnskapsmessige og skattemessige verdier ved utgangen av regnskapsåret. Ved beregningen benyttes nominell skattesats. Positive og negative forskjeller vurderes mot hverandre innenfor samme tidsintervall. Utsatt skattefordel er presentert netto i balansen.

Konsernregnskap utarbeides i morselskapet Nardo Bil Holding AS.



Nardo Bil Nordvest AS Årsregnskap 2021

Note 6 Garantiavsetning og Avsetning tap på gjenkjøpskontrakter

Det er avsatt kr 180 000,- til dekning av framtidige garantiarbeider på brukte biler.

	2021	2020
Avsetning tap	5 628 949	4 722 859

Selskapets gjenkjøpsforpliktelser er knyttet til leasingkontrakter på biler.

Note 7 Leiekontrakter

Selskapet leier bygninger i Molde av Nardo Bil Eiendom Molde AS. Årlig leiekostnad er kr 3.868.278,- ihht avtale. I husleieavtale med Nardo Bil Eiendom Molde AS har Nardo Bil Nordvest en forpliktelse for dekning av evt. underskudd. I Kristiansund leier selskapet bygg av Verkstedveien 9 AS. Årlig leiekostnad er kr. 1.835.693,-. Denne leiekontrakten løper til 01.02.2027 med rett til forlenging i 10 nye år.

Note 8 Lønnskostnader / Antall ansatte / Godtgjørelser / mm

Lønnskostnader mm.

	2021	2020
Lønninger	18 539 837	16 219 566
Folketrygdavgift	2 858 951	2 370 603
Andre ytelser/personalkostnader	852 758	1 020 162
Lønnskostnader	22 251 546	19 610 331

Antall årsverk i 2021 **30**

Godtgjørelser (i kroner)	Daglig leder	Styret
Lønn	1 540 022	
Annen godtgjørelse	148 260	0
Pensjonskostnader	45 237	
	1 733 519	0

Obligatorisk tjenstepensjon

Selskapet er pliktig til å ha en tjenstepensjonsordning etter lov om obligatorisk tjenstepensjon. Selskapet har en pensjonsordning som oppfyller kravene etter denne lov. Pr. 31.12.2021 var 29 personer tilknyttet ordningen.

Revisor

Kostnadsført revisjonshonorar for 2021 utgjør kr 120.000,- og består av:

Lovpålagt revisjon	120 000
Bistand	0
	120 000

**Nardo Bil Nordvest AS**
Årsregnskap 2021*Note 9 Skatt*

	2021	2020
Betalbar skatt fremkommer slik:		
Ordinært resultat før skattekostnad	16 037 930	7 521 487
Permanente forskjeller	11 221	12 969
Endring midlertidige forskjeller	2 222 527	154 791
Underskudd til fremføring	0	0
Grunnlag betalbar skatt	18 271 678	7 689 246
Skatt 22%	4 019 769	1 691 634
Betalbar skatt på årets resultat	4 019 769	1 691 634

Årets skattekostnad fremkommer slik:

Betalbar skatt på årets resultat	4 019 769	1 691 634
Brutto endring utsatt skatt	-488 956	-34 054
Korreksjon skattekostnad tidligere år	0	0
Årets totale skattekostnad	3 530 813	1 657 580

	31.12.2021	31.12.2020
Betalbar skatt i balansen fremkommer slik:		
Betalbar skatt på årets resultat	4 019 769	1 691 634
Skattekonsekvens av avgitt konsernbidrag	0	0
Sum betalbar skatt	4 019 769	1 691 634

Spesifikasjon av grunnlag for utsatt skattefordel:**Forskjeller som utlignes:**

Midlertidige forskjeller Driftsmidler	744 381	62 420
Fordringer	35 573	60 000
Nedskrivning varelager	2 152 800	1 493 897
Nedskrivning aksjer	0	0
Garantiavsetning	180 000	180 000
Regnskapsmessige avsetninger	5 628 949	4 722 859
Underskudd til fremføring	0	0
Sum	8 741 703	6 519 176
Utsatt skattefordel 22%.	1 923 175	1 434 219

Sammenhengen mellom skattekostnad og skatt beregnet som gjennomsnittelig nominell skattesats på resultat før skatt:

		31.12.2021	31.12.2020
Ordinært resultat før skatt		16 037 930	7 521 487
Forventet inntektsskatt etter nom. skattesats	22 %	3 528 345	1 654 727
Effekt av ikke fradragsberettigede kostnader	22 %	2 469	2 853
Effekt nedskrivning aksjer pga fritaksmodellen	22 %	0	0
Korrigerer, endring skattesats utsatt skatt		0	0
Skattekostnad i henhold til resultatregnskap		3 530 813	1 657 580
Effektiv skattesats		22,02	22,04



Nardo Bil Nordvest AS
Årsregnskap 2021

Note 10 Aksjer i andre selskap

Investering etter kostmetoden

Selskaps navn	Aksjekapital	Antall aksjer	Samlet pålydende	Balanseført verdi
Nardo Bil Eiendom Ålesund AS	30 000	30	1 000	30 000

Note 11 Egenkapital og aksjonærinformasjon

Egenkapital:

	Aksjekapital	Annen EK	Annen inns.EK	Sum
Egenkapital 01.01.2021	1 000 000	20 373 689	-11 000	21 362 689
Årsresultat		12 507 117		12 507 117
Overkursfond				0
Avsatt utbytte		-8 000 000		-8 000 000
Avgitt konsernbidrag		0		0
Betalbar skatt på konsernbidrag		0		0
Egenkapital 31.12.2020	1 000 000	24 880 806	-11 000	25 869 806

Aksjekapital og aksjonærinformasjon:

Eierstruktur:

Aksjonærer i Nardo Bil Nordvest AS pr. 31.12.2021 var

	Antall aksjer	Eierandel	Stemmeandel
Nardo Bil Gruppen AS	800	80 %	80 %
Aasmund Brevik AS	200	20 %	20 %
	1 000	100 %	100 %

Det er kun 1 aksjeklasse i selskapet.



Nardo Bil Nordvest AS Årsregnskap 2021

Note 12 Nærstående parter

Nardo Bil AS regnes som nærstående part til selskapet.

Under andre fordringer ligger mellomværende mot Nardo Bil Eiendom Molde AS på kr. 60.000,-. Dette renteberegnes ikke.

Note 13 Gjeld og pantstillelser

	<u>31.12.2021</u>	<u>31.12.2020</u>
Balanseført gjeld som er sikret ved pant o.l.		
Kassekreditt (bevilget kreditt kr 7.000.000,-)	0	0
Andel leverandørgjeld	2 541 274	9 193 269
	0	0
Sum	<u>2 541 274</u>	<u>9 193 269</u>
Balanseført verdi av eiendeler stilt som sikkerhet for pantesikret gjeld:		
Kundefordringer	6 075 954	7 076 653
Langsiktig konsernmellomværende	0	0
Varebeholdning	37 438 751	28 379 452
Maskiner, inventar, løsøre	3 939 113	4 648 712
Sum	<u>47 453 818</u>	<u>40 104 817</u>

Kredittinstitusjoner har stillet garantier for selskapets tollkreditt på totalt kr. 5.200.000,-.

Note 14 Salgsinntekter fordelt på virksomhetsområde og geografisk marked.

Salgsinntekter består i all hovedsak av omsetning av deler, verkstedtjenester og biler.

Denne omsetningen skjer stort sett i Molde og Kristiansund med kringliggende kommuner, dvs. Romsdal og Nordmøre.



BDO AS
Klæbuveien 127B
7031 Trondheim

Uavhengig revisors beretning

Til generalforsamlingen i Nardo Bil Nordvest AS

Konklusjon

Vi har revidert årsregnskapet til Nardo Bil Nordvest AS.

Årsregnskapet består av:

- Balanse per 31. desember 2021,
- Resultatregnskap 2021
- Kontantstrømoppstilling for regnskapsåret avsluttet per 31. desember 2021
- Noter til årsregnskapet, herunder et sammendrag av viktige regnskapsprinsipper.

Etter vår mening:

- Oppfyller årsregnskapet gjeldende lovkrav, og
- Gir årsregnskapet et rettviseende bilde av selskapets finansielle stilling per 31. desember 2021 og av dets resultat og kontantstrømmer for regnskapsåret i samsvar med regnskapslovens regler og god regnskapskikk i Norge.

Grunnlag for konklusjonen

Vi har gjennomført revisjonen i samsvar med de internasjonale revisjonsstandardene International Standards on Auditing (ISA-ene). Våre oppgaver og plikter i henhold til disse standardene er beskrevet nedenfor under Revisors oppgaver og plikter ved revisjonen av årsregnskapet. Vi er uavhengige av selskapet slik det kreves i lov, forskrift og International Code of Ethics for Professional Accountants (inkludert internasjonale uavhengighetsstandarder) utstedt av the International Ethics Standards Board for Accountants (IESBA-reglene), og vi har overholdt våre øvrige etiske forpliktelser i samsvar med disse kravene. Innhentet revisjonsbevis er etter vår vurdering tilstrekkelig og hensiktsmessig som grunnlag for vår konklusjon.

Annen informasjon

Styret og daglig leder (ledelsen) er ansvarlig for annen informasjon. Annen informasjon består av årsberetningen. Vår konklusjon om årsregnskapet ovenfor dekker ikke annen informasjon.

I forbindelse med revisjonen av årsregnskapet er det vår oppgave å lese annen informasjon. Formålet er å vurdere hvorvidt det foreligger vesentlig inkonsistens mellom annen informasjon og årsregnskapet og den kunnskap vi har opparbeidet oss under revisjonen av årsregnskapet, eller hvorvidt informasjon i annen informasjon ellers fremstår som vesentlig feil. Vi har plikt til å rapportere dersom annen informasjon fremstår som vesentlig feil. Vi har ingenting å rapportere i så henseende.

Konklusjon om årsberetningen

Basert på kunnskapen vi har opparbeidet oss i revisjonen, mener vi at årsberetningen

- er konsistent med årsregnskapet og
- inneholder de opplysninger som skal gis i henhold til gjeldende lovkrav.



Styret og daglig leders ansvar for årsregnskapet

Styret og daglig leder (ledelsen) er ansvarlig for å utarbeide årsregnskapet og for at det gir et rettviseende bilde i samsvar med regnskapslovens regler og god regnskapsskikk i Norge. Ledelsen er også ansvarlig for slik intern kontroll som den finner nødvendig for å kunne utarbeide et årsregnskap som ikke inneholder vesentlig feilinformasjon, verken som følge av misligheter eller utilsiktede feil.

Ved utarbeidelsen av årsregnskapet må ledelsen ta standpunkt til selskapets evne til fortsatt drift og opplyse om forhold av betydning for fortsatt drift. Forutsetningen om fortsatt drift skal legges til grunn for årsregnskapet så lenge det ikke er sannsynlig at virksomheten vil bli avvirket.

Revisors oppgaver og plikter ved revisjonen av årsregnskapet

Vårt mål er å oppnå betryggende sikkerhet for at årsregnskapet som helhet ikke inneholder vesentlig feilinformasjon, verken som følge av misligheter eller utilsiktede feil, og å avgi en revisjonsberetning som inneholder vår konklusjon. Betryggende sikkerhet er en høy grad av sikkerhet, men ingen garanti for at en revisjon utført i samsvar med lov, forskrift og god revisjonsskikk i Norge, herunder ISA-ene, alltid vil avdekke vesentlig feilinformasjon som eksisterer. Feilinformasjon kan oppstå som følge av misligheter eller utilsiktede feil. Feilinformasjon blir vurdert som vesentlig dersom den enkeltvis eller samlet med rimelighet kan forventes å påvirke økonomiske beslutninger som brukerne foretar basert på årsregnskapet.

For videre beskrivelse av revisors oppgaver og plikter vises det til:

<https://revisorforeningen.no/revisjonsberetninger>

BDO AS

Arve Garberg
statsautorisert revisor
(elektronisk signert)

Penneo Dokumentnøkkel: 551VB-ZJP78-AWM81-11DP6-L2J58-A7VP1



PENNEO

Signaturene i dette dokumentet er juridisk bindende. Dokument signert med "Penneo"™ - sikker digital signatur.
De signerende parter sin identitet er registrert, og er listet nedenfor.

"Med min signatur bekrefter jeg alle datoer og innholdet i dette dokument."

Arve Garberg

Partner

På vegne av: BDO AS

Serienummer: 9578-5997-4-37045

IP: 188.95.xxx.xxx

2022-05-28 12:33:59 UTC



Penneo Dokumentnøkkel: 55VVB-ZJP78-AWMB1-11DP6-L2J5B-A7VP1

Dokumentet er signert digitalt, med **Penneo.com**. Alle digitale signatur-data i dokumentet er sikret og validert av den datamaskin-utregnede hash-verdien av det opprinnelige dokument. Dokumentet er låst og tids-stemplet med et sertifikat fra en betrodd tredjepart. All kryptografisk bevis er integrert i denne PDF, for fremtidig validering (hvis nødvendig).

Hvordan bekrefter at dette dokumentet er originalen?

Dokumentet er beskyttet av ett Adobe CDS sertifikat. Når du åpner dokumentet i

Adobe Reader, skal du kunne se at dokumentet er sertifisert av **Penneo e-signature service <penneo@penneo.com>**. Dette garanterer at innholdet i dokumentet ikke har blitt endret.

Det er lett å kontrollere de kryptografiske beviser som er lokalisert inne i dokumentet, med Penneo validator - <https://penneo.com/validate>