



ÅRSREGNSKAPET FOR REGNSKAPSÅRET 2020 - GENERELL INFORMASJON

Enheten

Organisasjonsnummer: 996 031 861
Organisasjonsform: Aksjeselskap
Foretaksnavn: KJØNØ HOLDING AS
Forretningsadresse: Åsheimgrenda 31A
1481 HAGAN

Regnskapsår

Årsregnskapets periode: 01.01.2020 - 31.12.2020

Konsern

Morselskap i konsern: Nei

Regnskapsregler

Regler for små foretak benyttet: Ja
Benyttet ved utarbeidelsen av årsregnskapet til selskapet: Regnskapslovens alminnelige regler

Årsregnskapet fastsatt av kompetent organ

Bekreftet av representant for selskapet: Tom Erik Kjøenø
Dato for fastsettelse av årsregnskapet: 08.09.2021

Grunnlag for avgivelse

År 2020: Årsregnskapet er elektronisk innlevert
År 2019: Tall er hentet fra elektronisk innlevert årsregnskap fra 2020

Det er ikke krav til at årsregnskapet m.v. som sendes til Regnskapsregisteret er undertegnet. Kontrollen på at dette er utført ligger hos revisor/enhetens øverste organ. Sikkerheten ivaretas ved at innsender har rolle/rettighet for innsending av årsregnskapet via Altinn, og ved at det bekreftes at årsregnskapet er fastsatt av kompetent organ.

Brønnøysundregistrene, 13.09.2022



Resultatregnskap

Beløp i: NOK	Note	2020	2019
RESULTATREGNSKAP			
Kostnader			
Annen driftskostnad	1	96 034	52 799
Sum kostnader		96 034	52 799
Driftsresultat		-96 034	-52 799
Finansinntekter og finanskostnader			
Annen renteinntekt		27 347	41 496
Annen finansinntekt		828 794	1 138 018
Verdiøkning markedsbaserte omløpsmidler		1 997 672	538 378
Sum finansinntekter		2 853 813	1 717 892
Verdireduksjon markedsbaserte omløpsmidler			4 285 805
Annen finanskostnad		210	425 355
Sum finanskostnader		210	4 711 160
Netto finans		2 853 603	-2 993 268
Ordinært resultat før skattekostnad	3	2 757 570	-3 046 068
Skattekostnad på ordinært resultat	3	35 020	
Ordinært resultat etter skattekostnad		2 722 550	-3 046 068
Årsresultat	4	2 722 550	-3 046 068
Årsresultat etter minoritetsinteresser		2 722 550	-3 046 068
Totalresultat		2 722 550	-3 046 068
Overføringer og disponeringer			
Ordinært utbytte		500 000	
Avsatt til annen egenkapital		2 222 550	
Overført fra annen egenkapital			-3 046 068
Sum overføringer og disponeringer		2 722 550	-3 046 068



Balanse

Beløp i: NOK	Note	2020	2019
BALANSE - EIENDELER			
Anleggsmidler			
Immaterielle eiendeler			
Investeringer i aksjer og andeler	6		
Sum anleggsmidler		0	0
Omløpsmidler			
Varer			
Fordringer			
Andre kortsiktige fordringer		4 831 482	
Sum fordringer		4 831 482	
Investeringer			
Aksjer og andeler i foretak i samme konsern	6		
Markedsbaserte aksjer	5, 6	14 252 989	3 369 000
Markedsbaserte obligasjoner	6		
Andre markedsbaserte finansielle instrumenter	6		
Andre finansielle instrumenter		217 500	3 319 907
Sum investeringer		14 470 489	6 688 907
Bankinnskudd, kontanter og lignende			
Bankinnskudd, kontanter o.l.		324 647	7 847 007
Sum bankinnskudd, kontanter og lignende		324 647	7 847 007
Sum omløpsmidler		19 626 617	14 535 914
SUM EIENDELER		19 626 617	14 535 914
BALANSE - EGENKAPITAL OG GJELD			
Egenkapital			
Innskutt egenkapital			
Aksjekapital	2	100 000	100 000



Balanse

Beløp i: NOK	Note	2020	2019
Overkurs		98 323	98 323
Sum innskutt egenkapital		198 323	198 323
Opptjent egenkapital			
Annen egenkapital		16 559 724	14 337 174
Sum opptjent egenkapital		16 559 724	14 337 174
Sum egenkapital	4	16 758 047	14 535 497
Gjeld			
Langsiktig gjeld			
Annen langsiktig gjeld			
Gjeld til kredittinstitusjoner		2 833 134	
Sum annen langsiktig gjeld		2 833 134	
Sum langsiktig gjeld		2 833 134	0
Kortsiktig gjeld			
Betalbar skatt	3	35 020	
Annen kortsiktig gjeld		417	417
Sum kortsiktig gjeld		35 437	417
Sum gjeld		2 868 571	417
SUM EGENKAPITAL OG GJELD		19 626 617	14 535 914



Brønnøysundregistrene

ÅRSREGNSKAP FOR REGNSKAPSÅRET 2020 - GENERELL INFORMASJON

Journalnummer: 2021 753527

Enheten

Organisasjonsnummer: 996 031 861
Organisasjonsform: Aksjeselskap
Foretaksnavn: KJØNØ HOLDING AS
Forretningsadresse: c/o Tom Erik Kjønø
Hellinga 11A
1481 HAGAN

Regnskapsår

Årsregnskapets periode: 01.01.2020 - 31.12.2020

Konsern

Morselskap i konsern: Nei

Regnskapsregler

Regler for små foretak benyttet: Ja
Benyttet ved utarbeidelsen av
årsregnskapet til selskapet: Regnskapslovens alminnelige regler

Årsregnskapet fastsatt av kompetent organ

Bekreftet av representant for selskapet: Tom Erik Kjønø
Dato for fastsettelse av årsregnskapet: 08.09.2021

Revisjon

Årsregnskapet er utarbeidet av ekstern
autorisert regnskapsfører: Ja

Grunnlag for avgivelse

År 2020: Årsregnskap er elektronisk innlevert.
År 2019: Tall er hentet fra elektronisk innlevert årsregnskap fra 2020.

Det er ikke krav til at årsregnskapet m.v. som sendes til Regnskapsregisteret er undertegnet. Kontrollen på at dette er utført ligger hos revisor/enhetens øverste organ. Sikkerheten ivaretas ved at innsender har rolle/rettighet for innsending av årsregnskapet via Altinn, og ved at det bekreftes at årsregnskapet er fastsatt av kompetent organ.

Brønnøysundregistrene, 29.09.2021



Organisasjonsnr: 996 031 861
KJØNØ HOLDING AS

RESULTATREGNSKAP

Beløp i: NOK	Note	2020	2019
RESULTATREGNSKAP			
Kostnader			
Annen driftskostnad	1	96 034	52 799
Sum kostnader		96 034	52 799
Driftsresultat		-96 034	-52 799
Finansinntekter og finanskostnader			
Annen renteinntekt		27 347	41 496
Annen finansinntekt		828 794	1 138 018
Verdiøkning markedsbaserte omløpsmidler		1 997 672	538 378
Sum finansinntekter		2 853 813	1 717 892
Verdireduksjon markedsbaserte omløpsmidler			4 285 805
Annen finanskostnad		210	425 355
Sum finanskostnader		210	4 711 160
Netto finans		2 853 603	-2 993 268
Ordinært resultat før skattekostnad		2 757 570	-3 046 068
Skattekostnad på ordinært resultat	3	35 020	
Ordinært resultat etter skattekostnad		2 722 550	-3 046 068
Årsresultat	4	2 722 550	-3 046 068
Årsresultat etter minoritetsinteresser		2 722 550	-3 046 068
Totalresultat		2 722 550	-3 046 068
Overføringer og disponeringer			
Ordinært utbytte		500 000	
Avsatt til annen egenkapital		2 222 550	
Overført fra annen egenkapital			-3 046 068
Sum overføringer og disponeringer		2 722 550	-3 046 068



Organisasjonsnr: 996 031 861
KJØNØ HOLDING AS

BALANSE

Beløp i: NOK **Note** **2020** **2019**

BALANSE - EIENDELER

Anleggsmidler Immaterielle eiendeler

Investeringer i aksjer og
andeler 6

Sum anleggsmidler 0 0

Omløpsmidler Varer

Fordringer

Andre kortsiktige
fordringer

4 831 482

Sum fordringer 4 831 482

Investeringer

Aksjer og andeler i
foretak i samme konsern 6

Markedsbaserte aksjer 5, 6 14 252 989 3 369 000

Markedsbaserte obligasjoner 6

Andre markedsbaserte
finansielle instrumenter 6

Andre finansielle
instrumenter 217 500 3 319 907

Sum investeringer 14 470 489 6 688 907

Bankinnskudd, kontanter og lignende

Bankinnskudd, kontanter o.
l.

324 647

7 847 007

Sum bankinnskudd,
kontanter og lignende 324 647 7 847 007

Sum omløpsmidler 19 626 617 14 535 914

SUM EIENDELER 19 626 617 14 535 914

BALANSE - EGENKAPITAL OG GJELD

Egenkapital

Innskutt egenkapital

Aksjekapital 2 100 000 100 000

Overkurs 98 323 98 323

Sum innskutt egenkapital 198 323 198 323

Opptjent egenkapital



Annen egenkapital		16 559 724	14 337 174
Sum opptjent egenkapital		16 559 724	14 337 174
Sum egenkapital	4	16 758 047	14 535 497
Gjeld			
Langsiktig gjeld			
Annen langsiktig gjeld			
Gjeld til			
kredittinstitusjoner		2 833 134	
Sum annen langsiktig gjeld		2 833 134	
Sum langsiktig gjeld		2 833 134	0
Kortsiktig gjeld			
Betalbar skatt	3	35 020	
Annen kortsiktig gjeld		417	417
Sum kortsiktig gjeld		35 437	417
Sum gjeld		2 868 571	417
SUM EGENKAPITAL OG GJELD		19 626 617	14 535 914



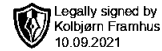
Organisasjonsnr: 996 031 861
KJØNØ HOLDING AS

NOTEOPPLYSNINGER - SELSKAP - alle poster oppgitt i hele tall

Note
0

Antall årsverk i regnskapsåret

Virksomheten har hatt følgende antall årsverk:
0.00



Til generalforsamlingen i Kjønnø Holding AS

Uavhengig revisors beretning

Uttalelse om revisjonen av årsregnskapet

Konklusjon

Vi har revidert Kjønnø Holding AS' sitt årsregnskap som viser et overskudd på kr 2 722 550. Årsregnskapet består av balanse per 31. desember 2020, resultatregnskap for regnskapsåret avsluttet per denne datoen og noter til årsregnskapet, herunder et sammendrag av viktige regnskapsprinsipper.

Etter vår mening er det medfølgende årsregnskapet avgitt i samsvar med lov og forskrifter og gir et rettviseende bilde av selskapets finansielle stilling per 31. desember 2020, og av dets resultater for regnskapsåret avsluttet per denne datoen i samsvar med regnskapslovens regler og god regnskapsskikk i Norge.

Grunnlag for konklusjonen

Vi har gjennomført revisjonen i samsvar med lov, forskrift og god revisjonsskikk i Norge, herunder de internasjonale revisjonsstandardene International Standards on Auditing (ISA-ene). Våre oppgaver og plikter i henhold til disse standardene er beskrevet i Revisors oppgaver og plikter ved revisjon av årsregnskapet. Vi er uavhengige av selskapet slik det kreves i lov og forskrift, og har overholdt våre øvrige etiske forpliktelser i samsvar med disse kravene. Etter vår oppfatning er innhentet revisjonsbevis tilstrekkelig og hensiktsmessig som grunnlag for vår konklusjon.

Styrets og daglig leders ansvar for årsregnskapet

Styret og daglig leder (ledelsen) er ansvarlig for å utarbeide årsregnskapet i samsvar med lov og forskrifter, herunder for at det gir et rettviseende bilde i samsvar med regnskapslovens regler og god regnskapsskikk i Norge. Ledelsen er også ansvarlig for slik internkontroll som den finner nødvendig for å kunne utarbeide et årsregnskap som ikke inneholder vesentlig feilinformasjon, verken som følge av misligheter eller utilsiktede feil.

Ved utarbeidelsen av årsregnskapet må ledelsen ta standpunkt til selskapets evne til fortsatt drift og opplyse om forhold av betydning for fortsatt drift. Forutsetningen om fortsatt drift skal legges til grunn for årsregnskapet så lenge det ikke er sannsynlig at virksomheten vil bli avviklet.

Revisors oppgaver og plikter ved revisjonen av årsregnskapet

Vårt mål med revisjonen er å oppnå betryggende sikkerhet for at årsregnskapet som helhet ikke inneholder vesentlig feilinformasjon, verken som følge av misligheter eller utilsiktede feil, og å avgi en revisjonsberetning som inneholder vår konklusjon. Betryggende sikkerhet er en høy grad av sikkerhet, men ingen garanti for at en revisjon utført i samsvar med lov, forskrift og god revisjonsskikk i Norge, herunder ISA-ene, alltid vil avdekke vesentlig feilinformasjon som eksisterer. Feilinformasjon kan oppstå som følge av misligheter eller utilsiktede feil. Feilinformasjon blir vurdert som vesentlig dersom den enkeltvis eller samlet med rimelighet kan forventes å påvirke økonomiske beslutninger som brukerne foretar basert på årsregnskapet.

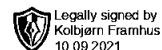
For videre beskrivelse av revisors oppgaver og plikter vises det til:

<https://revisorforeningen.no/revisionsberetninger>

Plus Revisjon AS
Rosenkrantz' gate 20, 0160 Oslo
Tlf: 23 03 91 60

Org.nr. 990 422 052 MVA, Foretaksregistrert

www.plus-revisjon.no



Uttalelse om øvrige lovmessige krav

Konklusjon om registrering og dokumentasjon

Basert på vår revisjon av årsregnskapet som beskrevet ovenfor, og kontrollhandlinger vi har funnet nødvendig i henhold til internasjonal standard for attestasjonsoppdrag (ISAE) 3000 «Attestasjonsoppdrag som ikke er revisjon eller forenklet revisorkontroll av historisk finansiell informasjon», mener vi at ledelsen har oppfylt sin plikt til å sørge for ordentlig og oversiktlig registrering og dokumentasjon av selskapets regnskapsopplysninger i samsvar med lov og god bokføringsskikk i Norge.

Andre forhold

Selskapets årsregnskap er avlagt etter utløpet av lovens frist for avleggelse av årsregnskap.

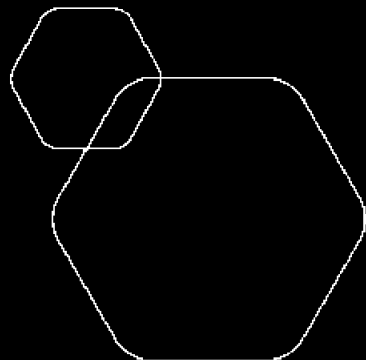
Oslo, 8. september 2021
Plus Revisjon AS

Kolbjørn Framhus
statsautorisert revisor

Plus Revisjon AS
Rosenkrantz' gate 20, 0160 Oslo
Tlf: 23 03 91 60

Org.nr. 990 422 052 MVA, Foretaksregistrert

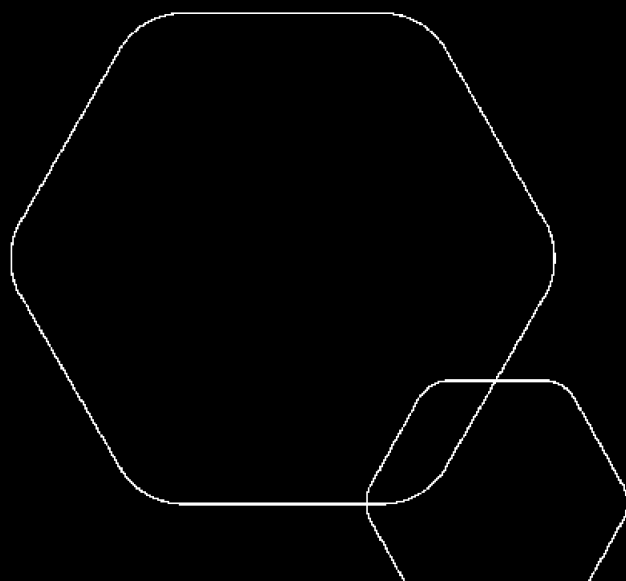
www.plus-revisjon.no



Årsregnskap 2020

Kjørnø Holding AS

Resultatregnskap
Balanse
Noter til regnskapet
Revisors beretning



Org.nr.: 996 031 861



RESULTATREGNSKAP

KJØNØ HOLDING AS

DRIFTSINNEKTER OG DRIFTSKOSTNADER	Note	2020	2019
Annen driftskostnad	1	96 034	52 799
Sum driftskostnader		96 034	52 799
Driftsresultat		-96 034	-52 799
FINANSINNEKTER OG FINANSKOSTNADER			
Annen renteinntekt		27 347	41 496
Annen finansinntekt		828 794	1 138 018
Verdiøkning markedsbaserte omløpsmidler		1 997 672	538 378
Verdireduksjon markedsbaserte omløpsmidler		0	4 285 805
Annen finanskostnad		210	425 355
Resultat av finansposter		2 853 603	-2 993 268
Ordinært resultat før skattekostnad	3	2 757 570	-3 046 068
Skattekostnad på ordinært resultat	3	35 020	0
Ordinært resultat		2 722 550	-3 046 068
Årsresultat	4	2 722 550	-3 046 068
OVERFØRINGER			
Avsatt til tileggsutbytte		500 000	0
Avsatt til annen egenkapital		2 222 550	0
Overført fra annen egenkapital		0	3 046 068
Sum overføringer		2 722 550	-3 046 068



BALANSE

KJØNØ HOLDING AS

EIENDELER	Note	2020	2019
OMLØPSMIDLER			
Andre kortsiktige fordringer		4 831 482	0
Sum fordringer		4 831 482	0
Markedsbaserte aksjer og fond	5, 6	14 252 989	3 369 000
Andre finansielle instrumenter		217 500	3 319 907
Sum investeringer		14 470 489	6 688 907
Bankinnskudd, kontanter o.l.		324 647	7 847 007
Sum eiendeler		19 626 617	14 535 914
EGENKAPITAL OG GJELD			
INNSKUTT EGENKAPITAL			
Aksjekapital	2	100 000	100 000
Overkurs		98 323	98 323
Sum innskutt egenkapital		198 323	198 323
OPPTJENT EGENKAPITAL			
Annen egenkapital		16 559 724	14 337 174
Sum opptjent egenkapital		16 559 724	14 337 174
Sum egenkapital	4	16 758 047	14 535 497
GJELD			
Gjeld til kredittinstitusjoner		2 833 134	0
Sum annen langsiktig gjeld		2 833 134	0
KORTSIKTIG GJELD			
Betalbar skatt	3	35 020	0
Annen kortsiktig gjeld		417	417
Sum kortsiktig gjeld		35 437	417
Sum gjeld		2 868 571	417
Sum egenkapital og gjeld		19 626 617	14 535 914

Oslo, 08.09.2021
Styret i Kjøenø Holding AS

Tom Erik Kjøenø
styreleder

Lise Grethe Kjøenø
styremedlem



Noter til regnskapet

Kjønø Holding AS

Regnskapsprinsipper

Årsregnskapet er satt opp i samsvar med regnskapsloven og NRS 8 - God regnskapsskikk for små foretak.

SKATT

Skattekostnaden i resultatregnskapet omfatter både periodens betalbare skatt og endring i utsatt skatt. Utsatt skatt er beregnet med 22 % på grunnlag av de midlertidige forskjeller som eksisterer mellom regnskapsmessige og skattemessige verdier, samt ligningsmessig underskudd til fremføring ved utgangen av regnskapsåret. Skatteøkende og skattereduserende midlertidige forskjeller som reverserer eller kan reverseres i samme periode er utlignet og nettoført.

KLASSIFISERING OG VURDERING AV OMLØPSMIDLER

Omløpsmidler og kortsiktig gjeld omfatter normalt poster som forfaller til betaling innen ett år etter balansedagen, samt poster som knytter seg til varekretsløpet. Omløpsmidler vurderes til laveste verdi av anskaffelseskost og virkelig verdi.

FORDRINGER

Kundefordringer og andre fordringer oppføres til pålydende etter fradrag for avsetning til forventet tap. Avsetning til tap gjøres på grunnlag av en individuell vurdering av de enkelte fordringene.



Noter til regnskapet

Kjønø Holding AS

Note 1 Ansatte, godtgjørelser, lån til ansatte, m.v.

Det har ikke vært ansatte i selskapet, og det har ikke blitt utbetalt godtgjørelser til styret.

Selskapet er ikke pliktig til å ha tjenstepensjonsordning etter lov om obligatorisk tjenstepensjon.

REVISOR

Kostnadsført revisjonshonorar for 2020 utgjør kr 12 375 eks. mva.

I tillegg kommer honorar for andre tjenester med kr 0 eks. mva.

Note 2 Aksjonærer

AKSJEKAPITALEN I KJØNØ HOLDING AS PR. 31.12 BESTÅR AV:

	Antall	Pålydende	Bokført
Ordinære aksjer	1	100 000,0	100 000
Sum	1		100 000

EIERSTRUKTUR

De største aksjonærene i % pr. 31.12 var:

	Ordinære	Eierandel	Stemmeandel
Tom Erik Kjønø	1	100,0	100,0

AKSJER OG OPSJONER EIET AV MEDLEMMER I STYRET OG DAGLIG LEDER:

Navn	Verv	Ordinære
Tom Erik Kjønø	styreleder	1
Totalt antall aksjer		1



Noter til regnskapet

Kjøno Holding AS

Note 3 Skatt

Årets skattekostnad	2020	2019
Resultatført skatt på ordinært resultat:		
Betalbar skatt	35 020	0
Endring i utsatt skattefordel	0	0
Skattekostnad ordinært resultat	35 020	0
Skattepliktig inntekt:		
Ordinært resultat før skatt	2 757 570	-3 046 068
Permanente forskjeller	-2 590 980	3 040 880
Anvendelse av fremførbart underskudd	-7 406	0
Skattepliktig inntekt	159 184	-5 187
Betalbar skatt i balansen:		
Betalbar skatt på årets resultat	35 020	0
Sum betalbar skatt i balansen	35 020	0

Skatteeffekten av midlertidige forskjeller som har gitt opphav til utsatt skatt og utsatte skattefordeler, spesifisert på typer av midlertidige forskjeller

	2020	2019	Endring
Akkumulert fremførbart underskudd	0	-7 406	-7 406
Inngår ikke i beregningen av utsatt skatt	0	7 406	7 406
Utsatt skattefordel (22 %)	0	0	0

I henhold til God regnskapsskikk for små foretak balanseføres ikke utsatt skattefordel.

Note 4 Egenkapital

	Aksjekapital	Overkurs	Annen Innskutt egenkapital	Annen egenkapital	Sum egenkapital
Pr. 31.12.2019	100 000	98 323	0	14 337 174	14 535 497
Årets resultat				2 722 550	2 722 550
Kapital nedsettelse				-500 000	-500 000
Pr 31.12.2020	100 000	98 323	0	16 559 724	16 758 047



Noter til regnskapet

Kjøno Holding AS

Note 5 Markedsbaserte verdipapirer

	Markeds verdi	Balanseført verdi
Omløpsmidler	14 252 989	14 252 989

Note 6 Verdipapirer

	Eier- andel	Anskaffelses kost	Balanseført verdi	Markeds verdi
Sum		0	0	0
OMLØPSMIDLER				
ADS MARITIME HOLDING PLC	0,0 %	187 500	187 500	187 500
Black Rock GF World Technology Fund	0,0 %	250 001	346 375	346 375
Flex LNG LTD.	0,0 %	530 425	530 425	530 425
Lerøy Seafood Group ASA	0,0 %	601 600	601 600	601 600
Lifeplanner	0,0 %	217 500	0	0
Nordea 1 - Global Disruptivn Fund A	0,0 %	1 200 000	1 244 580	1 244 580
Nordea 2 - Global Oportunity Fund	0,0 %	799 977	940 515	940 515
Nordea Allokeringsfond	0,0 %	297 242	366 622	366 622
Nordea Discretionary Global Equity	0,0 %	1 411 920	1 583 742	1 583 742
Nordea Emerging Market Bond HBC-NOK	0,0 %	162 193	164 106	164 106
Nordea Emerging Stars Equity fund	0,0 %	350 000	441 609	441 609
Nordea European Corporate Bond Fund	0,0 %	166 473	170 816	170 816
Nordea Global High Yield Bond Fund	0,0 %	135 651	142 309	142 309
Nordea Klima & Miljø	0,0 %	2 500 000	2 731 203	2 731 203
Nordea Norge Verdi	0,0 %	300 000	384 354	384 354
Nordea PB FRN	0,0 %	431 281	437 355	437 355
Nordea PB Kort Obligasjon Pluss	0,0 %	15 534	15 927	15 927
Nordea PB Norsk Aksjeportefølje	0,0 %	232 108	243 942	243 942



Noter til regnskapet

Kjøno Holding AS

Nordea Private Banking Obligasjon	0,0 %	476 851	500 461	500 461
Nordea Stabile Aksjer Global Etisk	0,0 %	599 999	593 502	593 502
Nrp Eiendom 2020 Invest AS	0,0 %	833 796	833 796	833 796
Yara International ASA	0,0 %	1 792 250	1 792 250	1 792 250
Sum		13 492 303	14 252 989	14 252 989
Sum verdipapirer		13 492 303	14 252 989	14 252 989