



ÅRSREGNSKAPET FOR REGNSKAPSÅRET 2020 - GENERELL INFORMASJON

Enheten

Organisasjonsnummer: 957 599 397
Organisasjonsform: Aksjeselskap
Foretaksnavn: KOM FORLAG AS
Forretningsadresse: Vestsolveien 10
1555 SON

Regnskapsår

Årsregnskapets periode: 01.01.2020 - 31.12.2020

Konsern

Morselskap i konsern: Nei

Regnskapsregler

Regler for små foretak benyttet: Ja
Benyttet ved utarbeidelsen av årsregnskapet til selskapet: Regnskapslovens alminnelige regler

Årsregnskapet fastsatt av kompetent organ

Bekreftet av representant for selskapet: Gran Svein
Dato for fastsettelse av årsregnskapet: 24.06.2021

Grunnlag for avgivelse

År 2020: Årsregnskapet er elektronisk innlevert
År 2019: Tall er hentet fra elektronisk innlevert årsregnskap fra 2020

Det er ikke krav til at årsregnskapet m.v. som sendes til Regnskapsregisteret er undertegnet. Kontrollen på at dette er utført ligger hos revisor/enhetens øverste organ. Sikkerheten ivaretas ved at innsender har rolle/rettighet for innsending av årsregnskapet via Altinn, og ved at det bekreftes at årsregnskapet er fastsatt av kompetent organ.

Brønnøysundregistrene, 12.07.2022



Resultatregnskap

Beløp i: NOK	Note	2020	2019
RESULTATREGNSKAP			
Inntekter			
Salgsinntekt		488 205	505 997
Avkastning på finansinvesteringer	8	468 796	194 164
Annen driftsinntekt			20 710
Sum inntekter		957 001	720 871
Kostnader			
Varekostnad		321 831	197 068
Lønnskostnad	5	4 689	619
Annen driftskostnad	5	587 064	511 389
Sum kostnader		913 584	709 076
Driftsresultat		43 417	11 794
Finansinntekter og finanskostnader			
Annen renteinntekt		3 643	5 812
Sum finansinntekter		3 643	5 812
Nedskrivning av finansielle anleggsmidler			-40 000
Annen rentekostnad	5	1 907	4 162
Sum finanskostnader		1 907	-35 838
Netto finans		1 736	41 650
Ordinært resultat før skattekostnad		45 153	53 444
Skattekostnad på ordinært resultat	9		
Ordinært resultat etter skattekostnad		45 153	53 444
Årsresultat		45 153	53 444
Årsresultat etter minoritetsinteresser		45 153	53 444
Totalresultat		45 153	53 444
Overføringer og disponeringer			



Resultatregnskap

Beløp i: NOK	Note	2020	2019
Ordinært utbytte		65 000	225 000
Overført fra annen egenkapital		-19 847	-171 556
Sum overføringer og disponeringer	1	45 153	53 444



Balanse

Beløp i: NOK	Note	2020	2019
BALANSE - EIENDELER			
Anleggsmidler			
Immaterielle eiendeler			
Varige driftsmidler			
Driftsløsøre, inventar, kontormaskiner o.l.	3	46 820	46 820
Sum varige driftsmidler		46 820	46 820
Finansielle anleggsmidler			
Investeringer i aksjer og andeler	7	60 000	60 000
Sum finansielle anleggsmidler		60 000	60 000
Sum anleggsmidler		106 820	106 820
Omløpsmidler			
Varer			
Sum varer	4		66 070
Fordringer			
Kundefordringer		2 037	83 230
Andre kortsiktige fordringer		34 979	13 974
Sum fordringer		37 017	97 203
Investeringer			
Omløpsaksjer og -aksjefond	6	16 463 972	15 972 854
Andeler i deltakerligende selskaper	6	321 940	629 120
Obligasjoner og pengemarkedsfond	6	3 603 166	4 032 325
Andre finansielle instrumenter	6	480 354	480 354
Sum investeringer		20 869 431	21 114 654
Bankinnskudd, kontanter og lignende			
Bankinnskudd, kontanter o.l.		878 652	739 923
Sum bankinnskudd, kontanter og lignende		878 652	739 923
Sum omløpsmidler		21 785 100	22 017 850



Balanse

Beløp i: NOK	Note	2020	2019
SUM EIENDELER		21 891 920	22 124 670
BALANSE - EGENKAPITAL OG GJELD			
Egenkapital			
Innskutt egenkapital			
Aksjekapital	1, 2	100 000	100 000
Sum innskutt egenkapital		100 000	100 000
Opptjent egenkapital			
Annen egenkapital	1	21 417 922	21 437 769
Sum opptjent egenkapital		21 417 922	21 437 769
Sum egenkapital		21 517 922	21 537 769
Sum langsiktig gjeld		0	0
Kortsiktig gjeld			
Leverandørgjeld		23 209	17 988
Skyldige offentlige avgifter		619	1 583
Utbytte	1		225 000
Annen kortsiktig gjeld	5	350 169	342 330
Sum kortsiktig gjeld		373 997	586 900
Sum gjeld		373 997	586 900
SUM EGENKAPITAL OG GJELD		21 891 920	22 124 670



Brønnøysundregistrene

ÅRSREGNSKAP FOR REGNSKAPSÅRET 2020 - GENERELL INFORMASJON

Journalnummer: 2021 567078

Enheten

Organisasjonsnummer: 957 599 397
Organisasjonsform: Aksjeselskap
Foretaksnavn: KOM FORLAG AS
Forretningsadresse: Vestsolveien 10
1555 SON

Regnskapsår

Årsregnskapets periode: 01.01.2020 - 31.12.2020

Konsern

Morselskap i konsern: Nei

Regnskapsregler

Regler for små foretak benyttet: Ja
Benyttet ved utarbeidelsen av
årsregnskapet til selskapet: Regnskapslovens alminnelige regler

Årsregnskapet fastsatt av kompetent organ

Bekreftet av representant for selskapet: Gran Svein
Dato for fastsettelse av årsregnskapet: 24.06.2021

Revisjon

Selskapet har besluttet at årsregnskapet
ikke skal revideres: Ja
Årsregnskapet er utarbeidet av ekstern
autorisert regnskapsfører: Ja
Ekstern autorisert regnskapsfører har i
løpet av regnskapsåret bistått ved den
løpende regnskapsføringen eller utført
andre tjenester for selskapet enn å
utarbeide årsregnskapet: Ja

Grunnlag for avgivelse

År 2020: Årsregnskap er elektronisk innlevert.
År 2019: Tall er hentet fra elektronisk innlevert årsregnskap fra 2020.

Det er ikke krav til at årsregnskapet m.v. som sendes til Regnskapsregisteret er undertegnet. Kontrollen på at dette er utført ligger hos revisor/enhetens øverste organ. Sikkerheten ivaretas ved at innsender har rolle/rettighet for innsending av årsregnskapet via Altinn, og ved at det bekreftes at årsregnskapet er fastsatt av kompetent organ.

Brønnøysundregistrene, 13.07.2021

Brønnøysundregistrene
Postadresse: Postboks 900, 8910 Brønnøysund
Telefon: 75 00 75 00
E-post: firmapost@brreg.no Internett: www.brreg.no
Organisasjonsnummer: 974 760 673



Organisasjonsnr: 957 599 397
KOM FORLAG AS

RESULTATREGNSKAP

Beløp i: NOK	Note	2020	2019
RESULTATREGNSKAP			
Inntekter			
Salgsinntekt		488 205	505 997
Avkastning på finansinvesteringer	8	468 796	194 164
Annen driftsinntekt			20 710
Sum inntekter		957 001	720 871
Kostnader			
Varekostnad		321 831	197 068
Lønnskostnad	5	4 689	619
Annen driftskostnad	5	587 064	511 389
Sum kostnader		913 584	709 076
Driftsresultat		43 417	11 794
Finansinntekter og finanskostnader			
Annen renteinntekt		3 643	5 812
Sum finansinntekter		3 643	5 812
Nedskrivning av finansielle anleggsmidler			-40 000
Annen rentekostnad	5	1 907	4 162
Sum finanskostnader		1 907	-35 838
Netto finans		1 736	41 650
Ordinært resultat før skattekostnad		45 153	53 444
Skattekostnad på ordinært resultat	9		
Ordinært resultat etter skattekostnad		45 153	53 444
Årsresultat		45 153	53 444
Årsresultat etter minoritetsinteresser		45 153	53 444
Totalresultat		45 153	53 444
Overføringer og disponeringer			
Ordinært utbytte		65 000	225 000
Overført fra annen egenkapital		-19 847	-171 556
Sum overføringer og disponeringer	1	45 153	53 444





Organisasjonsnr: 957 599 397
KOM FORLAG AS

BALANSE

<u>Beløp i: NOK</u>	<u>Note</u>	<u>2020</u>	<u>2019</u>
BALANSE - EIENDELER			
Anleggsmidler			
Immaterielle eiendeler			
Varige driftsmidler			
Driftsløsøre, inventar, kontormaskiner o.l.	3	46 820	46 820
Sum varige driftsmidler		46 820	46 820
Finansielle anleggsmidler			
Investeringer i aksjer og andeler	7	60 000	60 000
Sum finansielle anleggsmidler		60 000	60 000
Sum anleggsmidler		106 820	106 820
Omløpsmidler			
Varer			
Sum varer	4		66 070
Fordringer			
Kundefordringer		2 037	83 230
Andre kortsiktige fordringer		34 979	13 974
Sum fordringer		37 017	97 203
Investeringer			
Omløpsaksjer og -aksjefond	6	16 463 972	15 972 854
Andeler i deltakerligende selskaper	6	321 940	629 120
Obligasjoner og pengemarkedsfond	6	3 603 166	4 032 325
Andre finansielle instrumenter	6	480 354	480 354
Sum investeringer		20 869 431	21 114 654
Bankinnskudd, kontanter og lignende			
Bankinnskudd, kontanter o. l.		878 652	739 923
Sum bankinnskudd, kontanter og lignende		878 652	739 923
Sum omløpsmidler		21 785 100	22 017 850
SUM EIENDELER		21 891 920	22 124 670



BALANSE - EGENKAPITAL OG GJELD

Egenkapital

Innskutt egenkapital

Aksjekapital	1, 2	100 000	100 000
Sum innskutt egenkapital		100 000	100 000

Opptjent egenkapital

Annen egenkapital	1	21 417 922	21 437 769
Sum opptjent egenkapital		21 417 922	21 437 769

Sum egenkapital		21 517 922	21 537 769
------------------------	--	-------------------	-------------------

Sum langsiktig gjeld		0	0
-----------------------------	--	----------	----------

Kortsiktig gjeld

Leverandørgjeld		23 209	17 988
-----------------	--	--------	--------

Skyldige offentlige avgifter		619	1 583
---------------------------------	--	-----	-------

Utbytte	1		225 000
---------	---	--	---------

Annen kortsiktig gjeld	5	350 169	342 330
------------------------	---	---------	---------

Sum kortsiktig gjeld		373 997	586 900
-----------------------------	--	----------------	----------------

Sum gjeld		373 997	586 900
------------------	--	----------------	----------------

SUM EGENKAPITAL OG GJELD		21 891 920	22 124 670
---------------------------------	--	-------------------	-------------------




Organisasjonsnr: 957 599 397
KOM FORLAG AS

NOTEOPPLYSNINGER - SELSKAP - alle poster oppgitt i hele tall

Note
5

Antall årsverk i regnskapsåret


Virksomheten har hatt følgende antall årsverk:
0.00



Årsregnskap 2020

Kom Forlag AS

org. nr. 957 599 397



Utarbeidet av Formuesforvaltning Forretningsførsel AS



Kom Forlag AS

RESULTATREGNSKAP 01.01. - 31.12.

	Note	2020	2019
DRIFTSINNTEKTER			
Salgsinntekt		488 205	505 997
Avkastning på finansinvesteringer	8	468 796	194 164
Annen driftsinntekt		0	20 710
SUM DRIFTSINNTEKT		957 001	720 871
DRIFTSKOSTNADER			
Varekostnad		(321 831)	(197 068)
Lønnskostnad	5	(4 689)	(619)
Annen driftskostnad	5	(587 064)	(511 389)
SUM DRIFTSKOSTNAD		(913 584)	(709 076)
DRIFTSRESULTAT		43 417	11 794
FINANSPOSTER			
Annen renteinntekt		3 643	5 812
Nedskrivning av finansielle anleggsmidler		0	40 000
Annen rentekostnad	5	(1 907)	(4 162)
SUM FINANSPOSTER		1 736	41 650
ORDINÆRT RESULTAT FØR SKATTEKOSTNAD		45 153	53 444
Skattekostnad på ordinært resultat	9	0	0
ÅRSRESULTAT		45 153	53 444
DISPONERING (DEKNING) AV ÅRSRESULTATET			
Foreslått utbytte		0	225 000
Tilleggsutbytte		65 000	0
Overført fra annen egenkapital		19 847	171 556
SUM DISPONERT (DEKKET)	1	45 153	53 444



Kom Forlag AS

BALANSE PR. 31.12.

	Note	2020	2019
EIENDELER			
ANLEGGSMIDLER			
Varige driftsmidler			
Driftsløsøre, inventar, kontormaskiner o.l.	3	46 820	46 820
Sum varige driftsmidler		<u>46 820</u>	<u>46 820</u>
Finansielle anleggsmidler			
Investeringer i aksjer og andeler	7	60 000	60 000
Sum finansielle anleggsmidler		<u>60 000</u>	<u>60 000</u>
SUM ANLEGGSMIDLER		<u>106 820</u>	<u>106 820</u>
OMLØPSMIDLER			
Varer	4	0	66 070
Fordringer			
Kundefordringer		2 037	83 230
Andre kortsiktige fordringer		34 979	13 974
Sum fordringer		<u>37 017</u>	<u>97 203</u>
Finansielle omløpsmidler			
Omløpsaksjer og -aksjefond	6	16 463 972	15 972 854
Andeler i deltakerligende selskaper	6	321 940	629 120
Obligasjoner og pengemarkedsfond	6	3 603 166	4 032 325
Andre finansielle instrumenter	6	480 354	480 354
Sum finansielle omløpsmidler		<u>20 869 431</u>	<u>21 114 654</u>
Bankinnskudd, kontanter o.l.		878 652	739 923
SUM OMLØPSMIDLER		<u>21 785 100</u>	<u>22 017 850</u>
SUM EIENDELER		<u>21 891 920</u>	<u>22 124 670</u>



Kom Forlag AS

BALANSE PR. 31.12.

	Note	2020	2019
EGENKAPITAL OG GJELD			
EGENKAPITAL			
Innskutt egenkapital			
Aksjekapital	1, 2	<u>100 000</u>	<u>100 000</u>
Sum innskutt egenkapital		<u>100 000</u>	<u>100 000</u>
Opptjent egenkapital			
Annen egenkapital	1	<u>21 417 922</u>	<u>21 437 769</u>
Sum opptjent egenkapital		<u>21 417 922</u>	<u>21 437 769</u>
SUM EGENKAPITAL		<u>21 517 922</u>	<u>21 537 769</u>
GJELD			
Kortsiktig gjeld			
Leverandørgjeld		23 209	17 988
Skyldige offentlige avgifter		619	1 583
Utbytte	1	0	225 000
Annen kortsiktig gjeld	5	<u>350 169</u>	<u>342 330</u>
Sum kortsiktig gjeld		<u>373 997</u>	<u>586 900</u>
SUM GJELD		<u>373 997</u>	<u>586 900</u>
SUM EGENKAPITAL OG GJELD		<u>21 891 920</u>	<u>22 124 670</u>

Son, 24.06.2021

Gran Svein
Styrets Leder/Daglig Leder



REGNSKAPSPRINSIPPER

Årsregnskapet er satt opp i samsvar med regnskapsloven og god regnskapsskikk for små foretak.

Eiendeler bestemt til varig eie eller bruk er klassifisert som anleggsmidler. Andre eiendeler er klassifisert som omløpsmidler. Fordringer som skal tilbakebetales innen ett år, er uansett klassifisert som omløpsmidler. Ved klassifisering av kortsiktig og langsiktig gjeld er tilsvarende kriterier lagt til grunn.

Anleggsmidler

Anleggsmidler vurderes til anskaffelseskost, men nedskrives til virkelig verdi når verdifallet forventes ikke å være forbigående. Nedskrivningen reverseres når grunnlaget for nedskrivningen ikke lenger er til stede. Anleggsmidler med begrenset økonomisk levetid avskrives planmessig. Langsiktig gjeld balanseføres til nominelt mottatt beløp på etableringstidspunktet.

Omløpsmidler

Omløpsmidler vurderes til laveste av anskaffelseskost og virkelig verdi. Kortsiktig gjeld balanseføres til nominelt mottatt beløp på etableringstidspunktet.

Investeringer i aksjer, andeler og andre finansielle instrumenter

Kortsiktige plasseringer (aksjer, andeler mv. vurdert som omløpsmidler) vurderes til laveste av anskaffelseskost og virkelig verdi på balansedagen. For verdipapirer som er en del av en veldiversifisert portefølje med innslag av ulike aktivaklasser der porteføljen forvaltes samlet med hensyn på risiko og avkastning, benyttes laveste verdis prinsipp samlet for porteføljen.

Driftsinntekter

Tjenester inntektsføres etter hvert som de leveres.

Inntektsføring av avkastning på investeringer

Avkastning på investering i aksjer, andeler og andre finansielle instrumenter, samt mottatt utbytte og andre utdelinger, inngår i avkastning på finansinvesteringer under driftsinntekter. Avkastning inkluderer realiserte resultatførte beløp, renter på obligasjoner og pengemarkedsfond og valutaendringer knyttet til investeringer. Negativ avkastning (resultatførte tap og nedskrivning) kommer til fradrag. Netto negativ avkastning inngår i negativ avkastning på finansinvesteringer under driftskostnader.

Skatt

Skattekostnaden i resultatregnskapet omfatter både periodens betalbare skatt og endring i utsatt skatt. Utsatt skatt/skattefordel er beregnet med 22 % på grunnlag av de midlertidige forskjeller som eksisterer mellom regnskapsmessige og skattemessige verdier. Skatteøkende og skattereduserende midlertidige forskjeller som reverserer eller kan reversere i samme periode er utlignet. Utsatt skattefordel er i samsvar med god regnskapsskikk for små foretak unnlatt balanseført.



NOTE 1 EGENKAPITAL

Egenkapital	Aksjekapital	Annen Egenkapital	Sum Egenkapital
Egenkapital 01.01.2020	100 000	21 437 769	21 537 769
Tilleggsutbytte 17.08.20	0	- 65 000	- 65 000
Årsresultat	0	45 153	45 153
Egenkapital pr 31.12.2020	100 000	21 417 922	21 517 922

NOTE 2 ANTALL AKSJER, AKSJEIERE M.V.

Aksjekapitalen i Kom Forlag AS pr. 31.12 består av følgende aksjeklasser:

	Antall	Pålydende	Bokført
A-aksjer	10	1 000,0	10 000
B-aksjer	90	1 000,0	90 000
Sum	100		100 000

Eierstruktur

De største aksjonærene i % pr. 31.12 var:

	A-aksjer	B-aksjer	Sum	Eierandel	Stemmeandel
Ingvild Gran Ulseth		45	45	45,0	45,0
Jørgen Kielland Gran		45	45	45,0	45,0
Gran Svein	10		10	10,0	10,0
Totalt antall aksjer	10	90	100	100,0	100,0

Aksjer og opsjoner eiet av medlemmer i styret og daglig leder:

Navn	Verv	A-aksjer	B-aksjer	Sum
Gran Svein	Styrets Leder/Daglig Leder	10	0	10
Totalt antall aksjer		10	0	10

NOTE 3 VARIGE DRIFTSMIDLER

Varige driftsmidler	Kunst
Kostpris pr 01.01.2020	46 820
Årets aktiveringer	0
A. Kostpris pr 31.12.2020	46 820
A - B Bokført verdi 31.12.2020	46 820
Avskrivningssats	0 %



NOTE 4 VARER

Varelager i Kom Forlag AS	2020	2019
Varelager	0	66 070
TOTAL VARELAGERBEHOLDNING	0	66 070

Kom Forlag som bokutgiver er avviklet, og det meste parten av varelageret er gitt bort enten til respektive forfattere eller til annet forlag som skal overta løpende forpliktleser vedr. leieavtaler og bortkjøring av bøker som er igjen.

NOTE 5 LØNSKOSTNADER, GODTGJØRELSE MM

Lønnskostnader	2020	2019
Arbeidsgiveravgift	619	619
Sum	619	619

Selskapet har i 2020 sysselsatt 0 årsverk.

Pensjonsforpliktelser

Selskapet er ikke pliktig til å ha tjenestepensjonsordning etter lov om obligatorisk tjenestepensjon.

Ytelser til ledende personer	Daglig leder	Styret
Annen godtgjørelse	4 392	0
Sum	4 392	0

Mellomværende med aksjonær/nærstående	31.12.2020	31.12.2019
Mellomværende (+ fordring / - gjeld)	-279 547	-274 810

Renter aksjonær	2020	2019
Renter på mellomværende	1 907	3 769

Revisor

Selskapet har fravalgt revisor i henhold til reglene i aksjeloven §7-6.

NOTE 6 INVESTERINGER I AKSJER, ANDELER OG ANDRE FINANSIELLE INSTRUMENTER

Investeringer	Anskaffelses kost	Balanseført	Virkelig	Uinnkalt ansvar*)
		verdi 31.12.2020	verdi 31.12.2020	
Omløpsaksjer og -aksjefond	16 463 972	16 463 972	22 121 760	4 174 332
Andeler i deltakerlignede selskaper	321 940	321 940	1 480 003	446 262
Obligasjoner og pengemarkedsfond	3 603 166	3 603 166	4 205 955	0
Andre finansielle instrumenter	480 354	480 354	1 135 437	0
Sum investeringer	20 869 431	20 869 431	28 943 155	4 620 594

*) Uinnkalt ansvar er på tidspunktet for avleggelse av regnskapet.



NOTE 7 LANGSIKTIG INVESTERING I AKSJER

Langsiktige investeringer	Forretnings- kontor	Antall aksjer	Anskaffelses	Balanseført
			kost	verdi
			31.12.2020	31.12.2020
Bølgen Invest AS	Kristiansund	600	60 000	60 000

NOTE 8 SAMMENSLÅTTE POSTER

Positiv / negativ avkastning finansinvesteringer består av:	2020	2019
Mottatt utbytte / renter obligasjoner og pengemarkedsfond	106 593	49 830
Realisert gevinst / tap finansinvesteringer	362 203	144 334
Sum positiv / negativ avkastning på finansinvesteringer	468 796	194 164

NOTE 9 SKATT

Årets skattekostnad	2020	2019
Resultatført skatt på ordinært resultat:		
Betalbar skatt	0	0
Endring i utsatt skattefordel	0	0
Skattekostnad ordinært resultat	0	0

Skattepliktig inntekt:		
Ordinært resultat før skatt	45 153	53 444
Permanente forskjeller	-301 755	-157 113
Skattepliktig inntekt	-256 603	-103 669

Betalbar skatt i balansen:		
Betalbar skatt på årets resultat	0	0
Sum betalbar skatt i balansen	0	0

Skatteeffekten av midlertidige forskjeller og underskudd til fremføring som har gitt opphav til utsatt skatt og utsatte skattefordeler, spesifisert på typer av midlertidige forskjeller

	2020	2019	Endring
Andeler	-615 296	-399 232	216 064
Akkumulert fremførbart underskudd	-559 297	-302 694	256 603
Inngår ikke i beregningen av utsatt skatt	1 174 593	701 926	-472 667
Utsatt skattefordel (22 %)	0	0	0


I henhold til God regnskapsskikk for små foretak balanseføres ikke utsatt skattefordel.



Årsregnskap 2020

Kom Forlag AS

org. nr. 957 599 397



Utarbeidet av Formuesforvaltning Forretningsførsel AS



Kom Forlag AS

RESULTATREGNSKAP 01.01. - 31.12.

	Note	2020	2019
DRIFTSINNEKTER			
Salgsinntekt		488 205	505 997
Avkastning på finansinvesteringer	8	468 796	194 164
Annen driftsinntekt		0	20 710
SUM DRIFTSINNEKTEK		957 001	720 871
DRIFTSKOSTNADER			
Varekostnad		(321 831)	(197 068)
Lønnskostnad	5	(4 689)	(619)
Annen driftskostnad	5	(587 064)	(511 389)
SUM DRIFTSKOSTNAD		(913 584)	(709 076)
DRIFTSRESULTAT		43 417	11 794
FINANSPOSTER			
Annen renteinntekt		3 643	5 812
Nedskrivning av finansielle anleggsmidler		0	40 000
Annen rentekostnad	5	(1 907)	(4 162)
SUM FINANSPOSTER		1 736	41 650
ORDINÆRT RESULTAT FØR SKATTEKOSTNAD		45 153	53 444
Skattekostnad på ordinært resultat	9	0	0
ÅRSRESULTAT		45 153	53 444
DISPONERING (DEKNING) AV ÅRSRESULTATET			
Foreslått utbytte		0	225 000
Tilleggsutbytte		65 000	0
Overført fra annen egenkapital		19 847	171 556
SUM DISPONERT (DEKKET)	1	45 153	53 444



Kom Forlag AS

BALANSE PR. 31.12.

	Note	2020	2019
EIENDELER			
ANLEGGSMIDLER			
Varige driftsmidler			
Driftsløspøre, inventar, kontormaskiner o.l.	3	46 820	46 820
Sum varige driftsmidler		46 820	46 820
Finansielle anleggsmidler			
Investeringer i aksjer og andeler	7	60 000	60 000
Sum finansielle anleggsmidler		60 000	60 000
SUM ANLEGGSMIDLER		106 820	106 820
OMLØPSMIDLER			
Varer	4	0	66 070
Fordringer			
Kundefordringer		2 037	83 230
Andre kortsiktige fordringer		34 979	13 974
Sum fordringer		37 017	97 203
Finansielle omløpsmidler			
Omløpsaksjer og -aksjefond	6	16 463 972	15 972 854
Andeler i deltakerligende selskaper	6	321 940	629 120
Obligasjoner og pengemarkedsfond	6	3 603 166	4 032 325
Andre finansielle instrumenter	6	480 354	480 354
Sum finansielle omløpsmidler		20 869 431	21 114 654
Bankinnskudd, kontanter o.l.		878 652	739 923
SUM OMLØPSMIDLER		21 785 100	22 017 850
SUM EIENDELER		21 891 920	22 124 670



Kom Forlag AS

BALANSE PR. 31.12.

	Note	2020	2019
EGENKAPITAL OG GJELD			
EGENKAPITAL			
Innskutt egenkapital			
Aksjekapital	1, 2	100 000	100 000
Sum innskutt egenkapital		<u>100 000</u>	<u>100 000</u>
Opptjent egenkapital			
Annen egenkapital	1	21 417 922	21 437 769
Sum opptjent egenkapital		<u>21 417 922</u>	<u>21 437 769</u>
SUM EGENKAPITAL		<u>21 517 922</u>	<u>21 537 769</u>
GJELD			
Kortsiktig gjeld			
Leverandørgjeld		23 209	17 988
Skyldige offentlige avgifter		619	1 583
Utbytte	1	0	225 000
Annen kortsiktig gjeld	5	350 169	342 330
Sum kortsiktig gjeld		<u>373 997</u>	<u>586 900</u>
SUM GJELD		<u>373 997</u>	<u>586 900</u>
SUM EGENKAPITAL OG GJELD		<u>21 891 920</u>	<u>22 124 670</u>

Son, 24.06.2021

Gran Svein
Styrets Leder/Daglig Leder



REGNSKAPSPRINSIPPER

Årsregnskapet er satt opp i samsvar med regnskapsloven og god regnskapsskikk for små foretak.

Eiendeler bestemt til varig eie eller bruk er klassifisert som anleggsmidler. Andre eiendeler er klassifisert som omløpsmidler. Fordringer som skal tilbakebetales innen ett år, er uansett klassifisert som omløpsmidler. Ved klassifisering av kortsiktig og langsiktig gjeld er tilsvarende kriterier lagt til grunn.

Anleggsmidler

Anleggsmidler vurderes til anskaffelseskost, men nedskrives til virkelig verdi når verdifallet forventes ikke å være forbigående. Nedskrivningen reverseres når grunnlaget for nedskrivningen ikke lenger er til stede. Anleggsmidler med begrenset økonomisk levetid avskrives planmessig. Langsiktig gjeld balanseføres til nominelt mottatt beløp på etableringstidspunktet.

Omløpsmidler

Omløpsmidler vurderes til laveste av anskaffelseskost og virkelig verdi. Kortsiktig gjeld balanseføres til nominelt mottatt beløp på etableringstidspunktet.

Investeringer i aksjer, andeler og andre finansielle instrumenter

Kortsiktige plasseringer (aksjer, andeler mv. vurdert som omløpsmidler) vurderes til laveste av anskaffelseskost og virkelig verdi på balansedagen. For verdipapirer som er en del av en veldiversifisert portefølje med innslag av ulike aktivaklasser der porteføljen forvaltes samlet med hensyn på risiko og avkastning, benyttes laveste verdis prinsipp samlet for porteføljen.

Driftsinntekter

Tjenester inntektsføres etter hvert som de leveres.

Inntektsføring av avkastning på investeringer

Avkastning på investering i aksjer, andeler og andre finansielle instrumenter, samt mottatt utbytte og andre utdelinger, inngår i avkastning på finansinvesteringer under driftsinntekter. Avkastning inkluderer realiserte resultatførte beløp, renter på obligasjoner og pengemarkedsfond og valutaendringer knyttet til investeringer. Negativ avkastning (resultatførte tap og nedskrivning) kommer til fradrag. Netto negativ avkastning inngår i negativ avkastning på finansinvesteringer under driftskostnader.

Skatt

Skattekostnaden i resultatregnskapet omfatter både periodens betalbare skatt og endring i utsatt skatt. Utsatt skatt/skattefordel er beregnet med 22 % på grunnlag av de midlertidige forskjeller som eksisterer mellom regnskapsmessige og skattemessige verdier. Skatteøkende og skattereduserende midlertidige forskjeller som reverserer eller kan reversere i samme periode er utlignet. Utsatt skattefordel er i samsvar med god regnskapsskikk for små foretak unnlatt balanseført.



NOTE 1 EGENKAPITAL

Egenkapital	Aksjekapital	Annen Egenkapital	Sum Egenkapital
Egenkapital 01.01.2020	100 000	21 437 769	21 537 769
Tilleggsutbytte 17.08.20	0	- 65 000	- 65 000
Årsresultat	0	45 153	45 153
Egenkapital pr 31.12.2020	100 000	21 417 922	21 517 922

NOTE 2 ANTALL AKSJER, AKSJEIERE M.V.

Aksjekapitalen i Kom Forlag AS pr. 31.12 består av følgende aksjeklasser:

	Antall	Pålydende	Bokført
A-aksjer	10	1 000,0	10 000
B-aksjer	90	1 000,0	90 000
Sum	100		100 000

Eierstruktur

De største aksjonærene i % pr. 31.12 var:

	A-aksjer	B-aksjer	Sum	Eierandel	Stemmeandel
Ingvild Gran Ulseth		45	45	45,0	45,0
Jørgen Kielland Gran		45	45	45,0	45,0
Gran Svein	10		10	10,0	10,0
Totalt antall aksjer	10	90	100	100,0	100,0

Aksjer og opsjoner eiet av medlemmer i styret og daglig leder:

Navn	Verv	A-aksjer	B-aksjer	Sum
Gran Svein	Styrets Leder/Daglig Leder	10	0	10
Totalt antall aksjer		10	0	10

NOTE 3 VARIGE DRIFTSMIDLER

Varige driftsmidler	Kunst
Kostpris pr 01.01.2020	46 820
Årets aktiveringer	0
A. Kostpris pr 31.12.2020	46 820
A - B Bokført verdi 31.12.2020	46 820
Avskrivningssats	0 %



NOTE 4 VARER

Varelager i Kom Forlag AS	2020	2019
Varelager	0	66 070
TOTAL VARELAGERBEHOLDNING	0	66 070

Kom Forlag som bokutgiver er avviklet, og det meste parten av varelageret er gitt bort enten til respektive forfattere eller til annet forlag som skal overta løpende forpliktelser vedr. leieavtaler og bortkjøring av bøker som er igjen.

NOTE 5 LØNSKOSTNADER, GODTGJØRELSE MM

Lønnskostnader	2020	2019
Arbeidsgiveravgift	619	619
Sum	619	619

Selskapet har i 2020 sysselsatt 0 årsverk.

Pensjonsforpliktelser

Selskapet er ikke pliktig til å ha tjenstepensjonsordning etter lov om obligatorisk tjenstepensjon.

Ytelser til ledende personer	Daglig leder	Styret
Annen godtgjørelse	4 392	0
Sum	4 392	0

Mellomværende med aksjonær/nærstående	31.12.2020	31.12.2019
Mellomværende (+ fordring / - gjeld)	-279 547	-274 810

Renter aksjonær	2020	2019
Renter på mellomværende	1 907	3 769

Revisor

Selskapet har fravalgt revisor i henhold til reglene i aksjeloven §7-6.

NOTE 6 INVESTERINGER I AKSJER, ANDELER OG ANDRE FINANSIELLE INSTRUMENTER

Investeringer	Anskaffelses kost	Balanseført	Virkelig	Uinnkalt ansvar*)
		verdi	verdi	
		31.12.2020	31.12.2020	
Omløpsaksjer og -aksjefond	16 463 972	16 463 972	22 121 760	4 174 332
Andeler i deltakerlignede selskaper	321 940	321 940	1 480 003	446 262
Obligasjoner og pengemarkedsfond	3 603 166	3 603 166	4 205 955	0
Andre finansielle instrumenter	480 354	480 354	1 135 437	0
Sum investeringer	20 869 431	20 869 431	28 943 155	4 620 594

*) Uinnkalt ansvar er på tidspunktet for avleggelse av regnskapet.



NOTE 7 LANGSIKTIG INVESTERING I AKSJER

Langsiktige investeringer	Forretnings- kontor	Antall aksjer	Anskaffelses	Balanseført
			kost 31.12.2020	verdi 31.12.2020
Bølgen Invest AS	Kristiansund	600	60 000	60 000

NOTE 8 SAMMENSLÅTTE POSTER

Positiv / negativ avkastning finansinvesteringer består av:	2020	2019
Mottatt utbytte / renter obligasjoner og pengemarkedsfond	106 593	49 830
Realisert gevinst / tap finansinvesteringer	362 203	144 334
Sum positiv / negativ avkastning på finansinvesteringer	468 796	194 164

NOTE 9 SKATT

Årets skattekostnad	2020	2019
Resultatført skatt på ordinært resultat:		
Betalbar skatt	0	0
Endring i utsatt skattefordel	0	0
Skattekostnad ordinært resultat	0	0

Skattepliktig inntekt:		
Ordinært resultat før skatt	45 153	53 444
Permanente forskjeller	-301 755	-157 113
Skattepliktig inntekt	-256 603	-103 669

Betalbar skatt i balansen:		
Betalbar skatt på årets resultat	0	0
Sum betalbar skatt i balansen	0	0

Skatteeffekten av midlertidige forskjeller og underskudd til fremføring som har gitt opphav til utsatt skatt og utsatte skattefordeler, spesifisert på typer av midlertidige forskjeller

	2020	2019	Endring
Andeler	-615 296	-399 232	216 064
Akkumulert fremførbart underskudd	-559 297	-302 694	256 603
Inngår ikke i beregningen av utsatt skatt	1 174 593	701 926	-472 667
Utsatt skattefordel (22 %)	0	0	0

I henhold til God regnskapsskikk for små foretak balanseføres ikke utsatt skattefordel.



STYREPROTOKOLL
i Kom Forlag AS
Organisasjonsnummer: 957 599 397

Styremøte i Kom Forlag AS ble avholdt den 24.06.2021 kl 09:00 i Vestsolveien 10, SON.

Tilstede var:
Gran Svein

Samtlige styremedlemmer var til stede. Styret var dermed vedtaksført.

Til behandling forelå:

1. Forslag til årsregnskap

Administrasjonens forslag til årsregnskap ble gjennomgått. Det fremkom ingen innvendinger fra styret.

Covid-19 pandemien har foreløpig ikke hatt vesentlig konsekvens for selskapets virksomhet, verken knyttet til muligheten for å videreføre investeringsaktivitet eller muligheten til å betjene løpende forpliktelser. Forlagsvirksomheten er avviklet pr 31.12.20, men fortsatt drift i form av investeringer vil bestå.

Styret vurderte selskapets egenkapital og likviditet og kom til at denne, etter disponering av årets resultat jf punktet nedenfor, er forsvarlig og i tråd med kravene i asl § 3-4.

2. Forslag til disponering av årets resultat, herunder utbytte

Styret diskuterte det fremlagte forslaget fra administrasjonen til disponering av årets resultat, herunder utbytte. Styret godkjente det fremlagte forslaget til disponering av årets resultat. Styret vedtok å foreslå overfor generalforsamlingen ikke å utbetale utbytte.

3. Godkjennelse av årsregnskap

Deretter vedtok styret det fremlagte årsregnskapet. Samtlige styremedlemmer undertegnet årsregnskapet uten forbehold.

4. Innkalling til ordinær generalforsamling

Styret besluttet å fremlegge årsregnskapet for generalforsamlingen. Styret har allerede gitt alle aksjonærene melding om at generalforsamlingen avholdes i etterkant av styremøtet. Aksjonærene har dermed fått tilstrekkelig varsel om generalforsamlingen

5. Eventuelt

Det forelå ikke saker til behandling under dette punktet.

SON, 24.06.2021

Gran Svein
Styrets Leder/Daglig Leder



**ORDINÆR GENERALFORSAMLING
i Kom Forlag AS
Organisasjonsnummer: 957 599 397**

ble avholdt den 24.06.2021 kl 10:00 i Vestsolveien 10, SON.

Til stede var:

Gran Svein eier av 10 aksjer

Ingvild Gran Ulseth eier av 45 aksjer

Jørgen Kielland Gran eier av 45 aksjer

Således var 100 % av aksjene representert.

Til behandling forelå:

1. Valg av møteleder

Gran Svein ble valgt til å lede møtet.

2. Godkjenning av innkallingen

Det fremkom ikke bemerkninger til innkallingen, og denne ble således godkjent.

3. Valg av representant til å undertegne protokollen sammen med møtelederen

Jørgen Kielland Gran ble valgt til å undertegne protokollen sammen med møtelederen.

4. Godkjenning av styrets forslag til årsregnskap, herunder utdeling av utbytte

Styrets forslag til selskapets årsregnskap ble gjennomgått. Årsregnskapet ble enstemmig godkjent.

Det ble vedtatt å anvende årets resultat i overensstemmelse med styrets forslag. Det ble således vedtatt ikke å utdele utbytte.

5. Fastsettelse av styrets honorar for siste år

Det ble vedtatt ikke å utbetale styrehonorar.

SON, 24.06.2021

Gran Svein
Møteleder

Jørgen Kielland Gran
Medundertegner



Kom Forlag AS
Vestsolveien 10
1555 SON

Oslo, 24.06.2021

KOMMENTARER TIL ÅRSREGNSKAPET FOR 2020

Vedlagt følger årsregnskapet for 2020. Regnskapet viser et årsresultat på kr 45 153. Selskapets samlede egenkapital er i 2020 kr 21 517 922 mens den i 2019 var kr 21 537 769. Det skattemessige resultatet er beregnet til kr 256 603 og den betalbare skatten utgjør kr 0.

Mellomværende med aksjonær/nærstående

Pr 31.12.2020 hadde selskapet en gjeld på kr 264 699,- til Gran Svein, og kr 14 848 til Kirsti Gran. Renten på gjelden er beregnet til den enhver tid gjeldende skjermingsrenten for å unngå ekstrabeskatning. Skjermingsrenten kan du finne på skatteetatens hjemmeside (www.skatteetaten.no).

I tillegg til at lånet fra aksjonær til selskapet er registrert i regnskapet, bør man opprette en låneavtale som beskriver låneforhold og betingelser. For å forenkle denne prosessen har vi allerede laget et utkast til låneavtale som sendes deg sammen med denne rapporten. Vi ber deg om å gjennomgå, signere og returnere det til oss. En kopi av låneavtalen skal ligge i ditt arkiv.

Uttak fra selskapet

Alle uttak aksjonær gjør fra selskapet anses og beskattes som utbytte i henhold til Skatteloven. Det medfører at alle uttak fra selskap til aksjonær innberettes som utbytte på utbetalingstidspunktet. Dette gjelder selvsagt ikke tilbakebetaling av gjeld selskapet har til aksjonær.

Kostnader til gaver

Gaver til frivillige organisasjoner er fradragsberettiget under vise vilkår, f eks. gaven må være på minst kr 500,- til hver organisasjon i løpet av inntektsåret, og maksimalt fradrag er på kr 50.000,- pr år. Det er en forutsetning for fradrag at organisasjonen på grunnlag av søknad er godkjent av skattemyndighetene som en organisasjon det kan kreves skattemessig fradrag for gave til. Jeg legger ved listen over godkjente frivillige organisasjoner.

Vedr. kostnader til hjemmekontor

Leiekontrakten vedr. hjemmekontor bør kanskje vurderes på nytt, da Kom Forlag som bokugiver er nå avviklet.

Utbytte

Det er i regnskapsåret 2020 utbetalt et tilleggsutbytte på kr 65.000, og det nå besluttet å ikke avsette for mer utbytte i årsregnskapet.



Oppbevaring av regnskapsmateriale

Dersom selskapet selv velger å beholde det originale årsregnskapet etter at det er signert gjør vi oppmerksom på at det er et krav om at dokumentene skal oppbevares ordnet og betryggende i 5 år i henhold til Bokføringslovens § 13. Det samme gjelder bilag og annen regnskapsdokumentasjon som er returnert til selskapet.

Ta kontakt dersom det er noe uklart i mine kommentarer, eller det er spørsmål til regnskapet. Ta også gjerne kontakt dersom dere ønsker gjennomgang av regnskapet i møte med oss.

Tusen takk for godt samarbeid så langt!

Med vennlig hilsen,

Lidia C.Sørbye
Forretningsfører
Autorisert regnskapsfører