



## ÅRSREGNSKAPET FOR REGNSKAPSÅRET 2018 - GENERELL INFORMASJON

### Enheten

Organisasjonsnummer: 980 959 759  
Organisasjonsform: Aksjeselskap  
Foretaksnavn: DRAGE BYGG OG EIENDOM AS  
Forretningsadresse: 6146 ÅHEIM

### Regnskapsår

Årsregnskapets periode: 01.01.2018 - 31.12.2018

### Konsern

Morselskap i konsern: Nei

### Regnskapsregler

Regler for små foretak benyttet: Ja  
Benyttet ved utarbeidelsen av årsregnskapet til selskapet: Regnskapslovens alminnelige regler

### Årsregnskapet fastsatt av kompetent organ

Bekreftet av representant for selskapet: DRAGE KÅRE  
Dato for fastsettelse av årsregnskapet: 28.06.2019

### Grunnlag for avgivelse

År 2018: Årsregnskapet er elektronisk innlevert  
År 2017: Tall er hentet fra elektronisk innlevert årsregnskap fra 2018

*Det er ikke krav til at årsregnskapet m.v. som sendes til Regnskapsregisteret er undertegnet. Kontrollen på at dette er utført ligger hos revisor/enhetens øverste organ. Sikkerheten ivaretas ved at innsender har rolle/rettighet for innsending av årsregnskapet via Altinn, og ved at det bekreftes at årsregnskapet er fastsatt av kompetent organ.*

Brønnøysundregistrene, 31.10.2020



### Resultatregnskap

Beløp i: NOK	Note	2018	2017
<b>RESULTATREGNSKAP</b>			
<b>Inntekter</b>			
Salgsinntekt		135 632	400 000
Annen driftsinntekt		260 000	177 120
<b>Sum inntekter</b>		<b>395 632</b>	<b>577 120</b>
<b>Kostnader</b>			
Varekostnad		239 376	7 416
Lønnskostnad	2	15 472	437 408
Annen driftskostnad	2	93 986	73 016
<b>Sum kostnader</b>		<b>348 835</b>	<b>517 840</b>
<b>Driftsresultat</b>		<b>46 797</b>	<b>59 280</b>
<b>Finansinntekter og finanskostnader</b>			
Annen renteinntekt			307
<b>Sum finansinntekter</b>			<b>307</b>
Annen rentekostnad		352	223
<b>Sum finanskostnader</b>		<b>352</b>	<b>223</b>
<b>Netto finans</b>		<b>-352</b>	<b>84</b>
<b>Ordinært resultat før skattekostnad</b>	6	<b>46 445</b>	<b>59 364</b>
<b>Ordinært resultat etter skattekostnad</b>		<b>46 445</b>	<b>59 364</b>
<b>Årsresultat</b>	8	<b>46 445</b>	<b>59 364</b>
<b>Årsresultat etter minoritetsinteresser</b>		<b>46 445</b>	<b>59 364</b>
<b>Totalresultat</b>		<b>46 445</b>	<b>59 364</b>
<b>Overføringer og disponeringer</b>			
Udekket tap	8	46 445	59 364
<b>Sum overføringer og disponeringer</b>		<b>46 445</b>	<b>59 364</b>



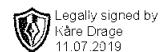
## Balanse

Beløp i: NOK	Note	2018	2017
<b>BALANSE - EIENDELER</b>			
<b>Anleggsmidler</b>			
<b>Immaterielle eiendeler</b>			
Utsatt skattefordel	6	121 602	121 602
<b>Sum immaterielle eiendeler</b>		<b>121 602</b>	<b>121 602</b>
<b>Sum anleggsmidler</b>		<b>121 602</b>	<b>121 602</b>
<b>Omløpsmidler</b>			
<b>Varer</b>			
<b>Fordringer</b>			
Kundefordringer	4	437 611	793 408
Andre fordringer		15 687	3 390
<b>Sum fordringer</b>		<b>453 298</b>	<b>796 798</b>
<b>Bankinnskudd, kontanter og lignende</b>			
Bankinnskudd, kontanter og lignende	3	371 596	215 192
<b>Sum bankinnskudd, kontanter og lignende</b>		<b>371 596</b>	<b>215 192</b>
<b>Sum omløpsmidler</b>		<b>824 893</b>	<b>1 011 990</b>
<b>SUM EIENDELER</b>		<b>946 495</b>	<b>1 133 592</b>
<b>BALANSE - EGENKAPITAL OG GJELD</b>			
<b>Egenkapital</b>			
<b>Innskutt egenkapital</b>			
Selskapskapital	5, 8	100 000	100 000
<b>Sum innskutt egenkapital</b>		<b>100 000</b>	<b>100 000</b>
<b>Opptjent egenkapital</b>			
Udekket tap	7	963 917	1 010 362
<b>Sum opptjent egenkapital</b>		<b>-963 917</b>	<b>-1 010 362</b>



## Balanse

<b>Beløp i: NOK</b>	<b>Note</b>	<b>2018</b>	<b>2017</b>
<b>Sum egenkapital</b>	8	<b>-863 917</b>	<b>-910 362</b>
<b>Sum langsiktig gjeld</b>		<b>0</b>	<b>0</b>
<b>Kortsiktig gjeld</b>			
Skyldige offentlige avgifter		817	157 902
Annen kortsiktig gjeld	5	1 809 596	1 886 052
<b>Sum kortsiktig gjeld</b>		<b>1 810 412</b>	<b>2 043 954</b>
<b>Sum gjeld</b>		<b>1 810 412</b>	<b>2 043 954</b>
<b>SUM EGENKAPITAL OG GJELD</b>		<b>946 495</b>	<b>1 133 592</b>



# Årsregnskap 2018

## Drage Bygg Og Eiendom AS

Resultatregnskap  
Balanse  
Noter til regnskapet

Org.nr.: 980 959 759



<b>Resultatregnskap</b>			
<b>Drage Bygg Og Eiendom AS</b>			
<b>Driftsinntekter og driftskostnader</b>	<b>Note</b>	<b>2018</b>	<b>2017</b>
Salgsinntekt		135 632	400 000
Annen driftsinntekt		260 000	177 120
<b>Sum driftsinntekter</b>		<b>395 632</b>	<b>577 120</b>
Varekostnad		239 376	7 416
Lønnskostnad	2	15 472	437 408
Annen driftskostnad	2	93 986	73 016
<b>Sum driftskostnader</b>		<b>348 835</b>	<b>517 840</b>
<b>Driftsresultat</b>		<b>46 797</b>	<b>59 280</b>
<b>Finansinntekter og finanskostnader</b>			
Annen renteinntekt		0	307
Annen rentekostnad		352	223
<b>Resultat av finansposter</b>		<b>-352</b>	<b>84</b>
Ordinært resultat før skattekostnad	6	46 445	59 364
<b>Ordinært resultat</b>		<b>46 445</b>	<b>59 364</b>
<b>Ekstraordinære inntekter og kostnader</b>			
<b>Årsresultat</b>	<b>8</b>	<b>46 445</b>	<b>59 364</b>
<b>Overføringer</b>			
Overført til udekket tap	8	-46 445	-59 364
<b>Sum overføringer</b>		<b>46 445</b>	<b>59 364</b>



<b>Balanse</b>			
<b>Drage Bygg Og Eiendom AS</b>			
<b>Eiendeler</b>	<b>Note</b>	<b>2018</b>	<b>2017</b>
<b>Anleggsmidler</b>			
<b>Immaterielle eiendeler</b>			
Utsatt skattefordel	6	121 602	121 602
<b>Sum immaterielle eiendeler</b>		<b>121 602</b>	<b>121 602</b>
<b>Varige driftsmidler</b>			
<b>Finansielle anleggsmidler</b>			
<b>Sum anleggsmidler</b>		<b>121 602</b>	<b>121 602</b>
<b>Omløpsmidler</b>			
<b>Fordringer</b>			
Kundefordringer	4	437 611	793 408
Andre kortsiktige fordringer		15 687	3 390
<b>Sum fordringer</b>		<b>453 298</b>	<b>796 798</b>
<b>Investeringer</b>			
Bankinnskudd, kontanter o.l.	3	371 596	215 192
<b>Sum omløpsmidler</b>		<b>824 893</b>	<b>1 011 990</b>
<b>Sum eiendeler</b>		<b>946 495</b>	<b>1 133 592</b>
<b>Drage Bygg Og Eiendom AS</b>		<b>Side 3</b>	

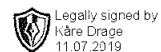


<b>Balanse</b>			
<b>Drage Bygg Og Eiendom AS</b>			
<b>Egenkapital og gjeld</b>	<b>Note</b>	<b>2018</b>	<b>2017</b>
<b>Egenkapital</b>			
<b>Innskutt egenkapital</b>			
Aksjekapital	5, 8	100 000	100 000
<b>Sum innskutt egenkapital</b>		<b>100 000</b>	<b>100 000</b>
<b>Opptjent egenkapital</b>			
Udekket tap	7	-963 917	-1 010 362
<b>Sum opptjent egenkapital</b>		<b>-963 917</b>	<b>-1 010 362</b>
<b>Sum egenkapital</b>	<b>8</b>	<b>-863 917</b>	<b>-910 362</b>
<b>Gjeld</b>			
<b>Avsetning for forpliktelser</b>			
<b>Annen langsiktig gjeld</b>			
<b>Kortsiktig gjeld</b>			
Skyldig offentlige avgifter		817	157 902
Annen kortsiktig gjeld	5	1 809 596	1 886 052
<b>Sum kortsiktig gjeld</b>		<b>1 810 412</b>	<b>2 043 954</b>
<b>Sum gjeld</b>		<b>1 810 412</b>	<b>2 043 954</b>
<b>Sum egenkapital og gjeld</b>		<b>946 495</b>	<b>1 133 592</b>

Åheim \_\_\_\_\_ / \_\_\_\_\_ 2019  
Styret i Drage Bygg Og Eiendom AS

\_\_\_\_\_  
DRAGE KÅRE  
styreleder

Drage Bygg Og Eiendom AS Side 4



## Regnskapsprinsipper

Årsregnskapet er satt opp i samsvar med regnskapsloven og NRS 8 - God regnskapsskikk for små foretak.

### DRIFTSINNETEKTER

Inntektsføring ved salg av varer skjer på leveringstidspunktet. Tjenester inntektsføres etter hvert som de leveres.

### SKATT

Skattekostnaden i resultatregnskapet omfatter både periodens betalbare skatt og endring i utsatt skatt. Utsatt skatt er beregnet med 22 % på grunnlag av de midlertidige forskjeller som eksisterer mellom regnskapsmessige og skattemessige verdier, samt ligningsmessig underskudd til fremføring ved utgangen av regnskapsåret. Skatteøkende og skattereduserende midlertidige forskjeller som reverserer eller kan reverseres i samme periode er utlignet og nettoført.

### KLASSIFISERING OG VURDERING AV OMLØPSMIDLER

Omløpsmidler og kortsiktig gjeld omfatter normalt poster som forfaller til betaling innen ett år etter balansedagen, samt poster som knytter seg til varekretsløpet. Omløpsmidler vurderes til laveste verdi av anskaffelseskost og virkelig verdi.

### FORDRINGER

Kundefordringer og andre fordringer oppføres til pålydende etter fradrag for avsetning til forventet tap. Avsetning til tap gjøres på grunnlag av en individuell vurdering av de enkelte fordringene.

## Note 2 Lønnskostnader og ytelser, godtgjørelser til daglig leder, styret og revisor

Lønnskostnader	2018	2017
Lønninger	4 320	398 085
Arbeidsgiveravgift	1 090	26 574
Pensjonskostnader	2 638	12 749
Andre ytelser	7 425	0
<b>Sum</b>	<b>15 472</b>	<b>437 408</b>

Selskapet har i 2018 sysselsatt 0 årsverk.

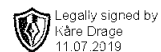
### PENSJONSFORPLIKTELSE

Selskapet er pliktig til å ha tjenestepensjonsordning etter lov om obligatorisk tjenestepensjon. Selskapets pensjonsordninger tilfredsstiller kravene i denne lov.

Ytelser til ledende personer	Daglig leder	Styret
Pensjonskostnader	12 705	0
<b>Sum</b>	<b>12 705</b>	<b>0</b>

### REVISOR

Selskapet har fravalgt revisjon



## Note 3 Bankinnskudd

Innestående midler på skattetrekkskonto (bundne midler) er på kr. 127.

## Note 4 Kundefordringer

	2018	2017
Kundefordringer til pålydende	477 611	833 408
Avsetning til tap	-40 000	-40 000
Andre fordringer		3390
<b>Sum</b>	<b>517 611</b>	<b>876 798</b>

## Note 5 Aksjonærer

### AKSJEKAPITALEN I DRAGE BYGG OG EIENDOM AS PR. 31.12 BESTÅR AV:

	Antall	Pålydende	Bokført
Ordinære aksjer	100	1 000,00	100 000
<b>Sum</b>	<b>100</b>		<b>100 000</b>

### EIERSTRUKTUR

De største aksjonærene i % pr. 31.12 var:

	Ordinære	Eierandel	Stemmeandel
DRAGE KÅRE	65	65,0	65,0
DRAGE PÅL	35	35,0	35,0
<b>Totalt antall aksjer</b>	<b>100</b>	<b>100,0</b>	<b>100,0</b>

### AKSJER OG OPSJONER EIET AV MEDLEMMER I STYRET OG DAGLIG LEDER:

Navn	Verv	Ordinære
DRAGE KÅRE	styreleder	65

Selskapet har 31.12 kortsiktig gjeld til Kåre Drage på kr. 1 612 552. Det er ikke belastet rente på gjelden, og det er ikke avtalt betingelser for tilbakebetaling

## Note 6 Skatt

Årets skattekostnad	2018	2017
Resultatført skatt på ordinært resultat:		
Betalbar skatt	0	0
Endring i utsatt skattefordel	0	0
<b>Skattekostnad ordinært resultat</b>	<b>0</b>	<b>0</b>
Skattepliktig inntekt:		
Ordinært resultat før skatt	46 445	59 364
Permanente forskjeller	0	0
Endring i midlertidige forskjeller	0	0
Anvendelse av fremførbart underskudd	-46 445	-59 364
<b>Skattepliktig inntekt</b>	<b>0</b>	<b>0</b>
Betalbar skatt i balansen:		
Betalbar skatt på årets resultat	0	0



Sum betalbar skatt i balansen

0

0



Skatteeffekten av midlertidige forskjeller og underskudd til fremføring som har gitt opphav til utsatt skatt og utsatte skattefordeler, spesifisert på typer av midlertidige forskjeller:

	2018	2017	Endring
Fordringer	-40 000	-40 000	0
<b>Sum</b>	<b>-40 000</b>	<b>-40 000</b>	<b>0</b>
Akkumulert fremførbart underskudd	-1 010 169	-1 056 614	-46 445
Inngår ikke i beregningen av utsatt skatt	1 050 169	1 096 614	46 445
<b>Grunnlag for beregning av utsatt skatt</b>	<b>0</b>	<b>0</b>	<b>0</b>
<b>Utsatt skattefordel (22 % / 23 %)</b>	<b>0</b>	<b>0</b>	<b>0</b>

I henhold til God regnskapsskikk for små foretak balanseføres ikke utsatt skattefordel.

## Note 7 Fortsatt drift

Selskapets virksomhet er i all hovedsak finansiert av lån fra hovedaksjonær Kåre Drage.

Driften av Drage Bygg Og Eiendom AS synes således ikke å medføre risiko for tap for kreditorene.

Grunnlaget for styrets konklusjon om fortsatt drift er basert på grunnlaget dagens drift er etablert på, og legger det til grunn ved utarbeidelse av årsregnskapet.

## Note 8 Egenkapital

	Aksjekapital	Overkurs	Annen egenkapital	Innskutt egenkapital	Annen egenkapital	Sum egenkapital
Pr. 31.12.2017	100 000	0	0	0	0	100 000
Endringer ført mot EK					-1 010 362	-1 010 362
<b>Pr 01.01.2018</b>	<b>100 000</b>	<b>0</b>	<b>0</b>	<b>0</b>	<b>-1 010 362</b>	<b>-910 362</b>
Årets resultat					46 445	46 445
<b>Pr 31.12.2018</b>	<b>100 000</b>	<b>0</b>	<b>0</b>	<b>0</b>	<b>-963 917</b>	<b>-863 917</b>