



ÅRSREGNSKAPET FOR REGNSKAPSÅRET 2021 - GENERELL INFORMASJON

Enheten

Organisasjonsnummer: 922 875 243
Organisasjonsform: Aksjeselskap
Foretaksnavn: HRC EUROPE AS
Forretningsadresse: Lierstranda 107
3414 LIERSTRANDA

Regnskapsår

Årsregnskapets periode: 01.01.2021 - 31.12.2021

Konsern

Morselskap i konsern: Ja
Konsernregnskap lagt ved: Nei

Regnskapsregler

Regler for små foretak benyttet: Ja
Benyttet ved utarbeidelsen av årsregnskapet til selskapet: Regnskapslovens alminnelige regler

Årsregnskapet fastsatt av kompetent organ

Bekreftet av representant for selskapet: Siri Oust Heiberg
Dato for fastsettelse av årsregnskapet: 29.06.2022

Grunnlag for avgivelse

År 2021: Årsregnskapet er elektronisk innlevert
År 2020: Tall er hentet fra elektronisk innlevert årsregnskap fra 2021

Det er ikke krav til at årsregnskapet m.v. som sendes til Regnskapsregisteret er undertegnet. Kontrollen på at dette er utført ligger hos revisor/enhetens øverste organ. Sikkerheten ivaretas ved at innsender har rolle/rettighet for innsending av årsregnskapet via Altinn, og ved at det bekreftes at årsregnskapet er fastsatt av kompetent organ.

Brønnøysundregistrene, 05.08.2023



Resultatregnskap

Beløp i: NOK	Note	2021	2020
RESULTATREGNSKAP			
Inntekter			
Salgsinntekt	1	53 005 384	29 700 067
Sum inntekter		53 005 384	29 700 067
Kostnader			
Varekostnad	1	22 969 684	10 361 226
Lønnskostnad	2	19 582 324	10 708 580
Avskrivning av driftsmidler	3	418 858	673 572
Annen driftskostnad	1, 2	5 491 407	4 883 056
Sum kostnader		48 462 273	26 626 434
Driftsresultat		4 543 111	3 073 632
Finansinntekter og finanskostnader			
Inntekt på investering i datterselskap	1		15 217 247
Annen renteinntekt	1	86 364	39 420
Annen finansinntekt		606 272	1 282 640
Sum finansinntekter		692 636	16 539 306
Rentekostnad til foretak i samme konsern			341 317
Annen rentekostnad	1	619 392	118 228
Annen finanskostnad		840 458	85 175
Sum finanskostnader		1 459 850	544 719
Netto finans		-767 214	15 994 587
Ordinært resultat før skattekostnad		3 775 898	19 068 219
Skattekostnad på ordinært resultat	4	820 172	1 085 058
Ordinært resultat etter skattekostnad		2 955 726	17 983 161
Årsresultat		5 911 451	35 966 323
Årsresultat etter minoritetsinteresser		2 955 726	17 983 161
Totalresultat		2 955 726	17 983 161



Resultatregnskap

Beløp i: NOK	Note	2021	2020
Overføringer og disponeringer			
Ordinært utbytte	5	11 400 000	4 000 000
Konsernbidrag	5	229 886	
Avsatt til annen egenkapital	5		13 983 161
Overført fra annen egenkapital	5	-8 674 160	
Sum overføringer og disponeringer		2 955 726	17 983 161



Balanse

Beløp i: NOK	Note	2021	2020
BALANSE - EIENDELER			
Anleggsmidler			
Immaterielle eiendeler			
Utsatt skattefordel	4		
Varige driftsmidler			
Tomter, bygninger o.a. fast eiendom	3		
Maskiner og anlegg	3	552 318	450 341
Sum varige driftsmidler		552 318	450 341
Finansielle anleggsmidler			
Investering i datterselskap	1	59 650	59 650
Investering i annet foretak i samme konsern	1		
Lån til foretak i samme konsern	2, 6		1
Andre langsiktige fordringer	2, 6		
Sum finansielle anleggsmidler		59 650	59 651
Sum anleggsmidler		611 968	509 992
Omløpsmidler			
Varer			
Sum varer		5 486 103	5 534 809
Fordringer			
Kundefordringer	1	9 135 142	6 663 380
Andre kortsiktige fordringer		52 647	68 556
Konsernfordringer	1	296 565	374 926
Sum fordringer		9 484 353	7 106 862
Bankinnskudd, kontanter og lignende			
Bankinnskudd, kontanter o.l.	7	19 928 038	30 738 103
Sum bankinnskudd, kontanter og lignende		19 928 038	30 738 103
Sum omløpsmidler		34 898 494	43 379 774
SUM EIENDELER		35 510 463	43 889 766



Balanse

Beløp i: NOK	Note	2021	2020
BALANSE - EGENKAPITAL OG GJELD			
Egenkapital			
Innskutt egenkapital			
Aksjekapital	5, 8	900 000	900 000
Sum innskutt egenkapital		900 000	900 000
Opptjent egenkapital			
Annen egenkapital	5	7 657 025	16 331 186
Sum opptjent egenkapital		7 657 025	16 331 186
Sum egenkapital		8 557 025	17 231 186
Gjeld			
Langsiktig gjeld			
Utsatt skatt	4		
Annen langsiktig gjeld			
Øvrig langsiktig gjeld	1	16 297 256	18 213 328
Sum annen langsiktig gjeld		16 297 256	18 213 328
Sum langsiktig gjeld		16 297 256	18 213 328
Kortsiktig gjeld			
Leverandørgjeld	1	799 787	1 077 225
Betalbar skatt	4	755 332	951 429
Skyldig offentlige avgifter		3 908 313	1 033 277
Utbytte	5	3 000 000	4 000 000
Kortsiktig konserngjeld	1	294 726	
Annen kortsiktig gjeld	1	1 898 024	1 383 321
Sum kortsiktig gjeld		10 656 182	8 445 253
Sum gjeld		26 953 437	26 658 580
SUM EGENKAPITAL OG GJELD		35 510 463	43 889 766



Brønnøysundregistrene

ÅRSREGNSKAP FOR REGNSKAPSÅRET 2021 - GENERELL INFORMASJON

Journalnummer: 2022 642326

Enheten

Organisasjonsnummer: 922 875 243
Organisasjonsform: Aksjeselskap
Foretaksnavn: HRC EUROPE AS
Forretningsadresse: Lierstranda 107
3414 LIERSTRANDA

Regnskapsår

Årsregnskapets periode: 01.01.2021 - 31.12.2021

Konsern

Morselskap i konsern: Ja
Konsernregnskap lagt ved: Nei

Regnskapsregler

Regler for små foretak benyttet: Ja
Benyttet ved utarbeidelsen av
årsregnskapet til selskapet: Regnskapslovens alminnelige regler

Årsregnskapet fastsatt av kompetent organ

Bekreftet av representant for selskapet: Siri Oust Heiberg
Dato for fastsettelse av årsregnskapet: 29.06.2022

Grunnlag for avgivelse

År 2021: Årsregnskap er elektronisk innlevert.
År 2020: Tall er hentet fra elektronisk innlevert årsregnskap fra 2021.

Det er ikke krav til at årsregnskapet m.v. som sendes til Regnskapsregisteret er undertegnet. Kontrollen på at dette er utført ligger hos revisor/enhetens øverste organ. Sikkerheten ivaretas ved at innsender har rolle/rettighet for innsending av årsregnskapet via Altinn, og ved at det bekreftes at årsregnskapet er fastsatt av kompetent organ.

Brønnøysundregistrene, 14.07.2022



Organisasjonsnr: 922 875 243
HRC EUROPE AS

RESULTATREGNSKAP

Beløp i: NOK	Note	2021	2020
RESULTATREGNSKAP			
Inntekter			
Salgsinntekt	1	53 005 384	29 700 067
Sum inntekter		53 005 384	29 700 067
Kostnader			
Varekostnad	1	22 969 684	10 361 226
Lønnskostnad	2	19 582 324	10 708 580
Avskrivning av driftsmidler	3	418 858	673 572
Annen driftskostnad	1, 2	5 491 407	4 883 056
Sum kostnader		48 462 273	26 626 434
Driftsresultat		4 543 111	3 073 632
Finansinntekter og finanskostnader			
Inntekt på investering i datterselskap	1		15 217 247
Annen renteinntekt	1	86 364	39 420
Annen finansinntekt		606 272	1 282 640
Sum finansinntekter		692 636	16 539 306
Rentekostnad til foretak i samme konsern			341 317
Annen rentekostnad	1	619 392	118 228
Annen finanskostnad		840 458	85 175
Sum finanskostnader		1 459 850	544 719
Netto finans		-767 214	15 994 587
Ordinært resultat før skattekostnad		3 775 898	19 068 219
Skattekostnad på ordinært resultat	4	820 172	1 085 058
Ordinært resultat etter skattekostnad		2 955 726	17 983 161
Årsresultat		5 911 451	35 966 323
Årsresultat etter minoritetsinteresser		2 955 726	17 983 161
Totalresultat		2 955 726	17 983 161
Overføringer og disponeringer			
Ordinært utbytte	5	11 400 000	4 000 000
Konsernbidrag	5	229 886	
Avsatt til annen egenkapital	5		13 983 161



Overført fra annen egenkapital	5	-8 674 160	
Sum overføringer og disponeringer		2 955 726	17 983 161



Organisasjonsnr: 922 875 243
HRC EUROPE AS

BALANSE

Beløp i: NOK	Note	2021	2020
BALANSE - EIENDELER			
Anleggsmidler			
Immaterielle eiendeler			
Utsatt skattefordel	4		
Varige driftsmidler			
Tomter, bygninger o.a. fast eiendom	3		
Maskiner og anlegg	3	552 318	450 341
Sum varige driftsmidler		552 318	450 341
Finansielle anleggsmidler			
Investering i datterselskap	1	59 650	59 650
Investering i annet foretak i samme konsern	1		
Lån til foretak i samme konsern	2, 6		1
Andre langsiktige fordringer	2, 6		
Sum finansielle anleggsmidler		59 650	59 651
Sum anleggsmidler		611 968	509 992
Omløpsmidler			
Varer			
Sum varer		5 486 103	5 534 809
Fordringer			
Kundefordringer	1	9 135 142	6 663 380
Andre kortsiktige fordringer		52 647	68 556
Konsernfordringer	1	296 565	374 926
Sum fordringer		9 484 353	7 106 862
Bankinnskudd, kontanter og lignende			
Bankinnskudd, kontanter o. l.	7	19 928 038	30 738 103
Sum bankinnskudd, kontanter og lignende		19 928 038	30 738 103
Sum omløpsmidler		34 898 494	43 379 774
SUM EIENDELER		35 510 463	43 889 766
BALANSE - EGENKAPITAL OG GJELD			



Egenkapital			
Innskutt egenkapital			
Aksjekapital	5, 8	900 000	900 000
Sum innskutt egenkapital		900 000	900 000
Opptjent egenkapital			
Annen egenkapital	5	7 657 025	16 331 186
Sum opptjent egenkapital		7 657 025	16 331 186
Sum egenkapital		8 557 025	17 231 186
Gjeld			
Langsiktig gjeld			
Utsatt skatt	4		
Annen langsiktig gjeld			
Øvrig langsiktig gjeld	1	16 297 256	18 213 328
Sum annen langsiktig gjeld		16 297 256	18 213 328
Sum langsiktig gjeld		16 297 256	18 213 328
Kortsiktig gjeld			
Leverandørgjeld	1	799 787	1 077 225
Betalbar skatt	4	755 332	951 429
Skyldig offentlige avgifter		3 908 313	1 033 277
Utbytte	5	3 000 000	4 000 000
Kortsiktig konserngjeld	1	294 726	
Annen kortsiktig gjeld	1	1 898 024	1 383 321
Sum kortsiktig gjeld		10 656 182	8 445 253
Sum gjeld		26 953 437	26 658 580
SUM EGENKAPITAL OG GJELD		35 510 463	43 889 766



Organisasjonsnr: 922 875 243
HRC EUROPE AS

NOTEOPPLYSNINGER - SELSKAP - alle poster oppgitt i hele tall

Note

Antall aksjer og aksjeeiere

Note

2

Antall årsverk i regnskapsåret

Virksomheten har hatt følgende antall årsverk:
21.00

Omløpsmidler Startdato Sluttdato Endring

Skattemessig fremf.undersk. Startdato Sluttdato Endring

Kortsiktig gjeld Startdato Sluttdato Endring



Deloitte.

Deloitte AS
Erik Børresens allé 2
Postboks 2013 Strømsø
NO-3003 Drammen
Norway

Tel: +47 32 26 41 00
www.deloitte.no

Til generalforsamlingen i HRC Europe AS

UAVHENGIG REVISORS BERETNING

Konklusjon

Vi har revidert HRC Europe AS' årsregnskap som består av balanse per 31. desember 2021, resultatregnskap for regnskapsåret avsluttet per denne datoen og noter til årsregnskapet, herunder et sammendrag av viktige regnskapsprinsipper.

Etter vår mening

- oppfyller årsregnskapet gjeldende lovkrav, og
- gir årsregnskapet et rettviseende bilde av selskapets finansielle stilling per 31. desember 2021, og av dets resultater for regnskapsåret avsluttet per denne datoen i samsvar med regnskapslovens regler og god regnskapsskikk i Norge.

Grunnlag for konklusjonen

Vi har gjennomført revisjonen i samsvar med de internasjonale revisjonsstandardene International Standards on Auditing (ISA-ene). Våre oppgaver og plikter i henhold til disse standardene er beskrevet nedenfor under *Revisors oppgaver og plikter ved revisjonen av årsregnskapet*. Vi er uavhengige av selskapet slik det kreves i lov, forskrift og International Code of Ethics for Professional Accountants utstedt av the International Ethics Standards Board for Accountants (IESBA-reglene), og vi har overholdt våre øvrige etiske forpliktelser i samsvar med disse kravene. Innhentet revisjonsbevis er etter vår vurdering tilstrekkelig og hensiktsmessig som grunnlag for vår konklusjon.

Styrets og daglig leders ansvar for årsregnskapet

Styret og daglig leder (ledelsen) er ansvarlige for å utarbeide årsregnskapet og for at det gir et rettviseende bilde i samsvar med regnskapslovens regler og god regnskapsskikk i Norge. Ledelsen er også ansvarlig for slik internkontroll som den finner nødvendig for å kunne utarbeide et årsregnskap som ikke inneholder vesentlig feilinformasjon, verken som følge av misligheter eller utilsiktede feil.

Ved utarbeidelsen av årsregnskapet må ledelsen ta standpunkt til selskapets evne til fortsatt drift og opplyse om forhold av betydning for fortsatt drift. Forutsetningen om fortsatt drift skal legges til grunn for årsregnskapet så lenge det ikke er sannsynlig at virksomheten vil bli avvirket.

Revisors oppgaver og plikter ved revisjonen av årsregnskapet

Vårt mål er å oppnå betryggende sikkerhet for at årsregnskapet som helhet ikke inneholder vesentlig feilinformasjon, verken som følge av misligheter eller utilsiktede feil, og å avgi en revisjonsberetning som inneholder vår konklusjon. Betryggende sikkerhet er en høy grad av sikkerhet, men ingen garanti for at en revisjon utført i samsvar med ISA-ene, alltid vil avdekke vesentlig feilinformasjon som eksisterer. Feilinformasjon kan oppstå som følge av misligheter eller utilsiktede feil. Feilinformasjon blir vurdert som vesentlig dersom den enkeltvis eller samlet med rimelighet kan forventes å påvirke økonomiske beslutninger som brukerne foretar basert på årsregnskapet.

Som del av en revisjon i samsvar med ISA-ene, utøver vi profesjonelt skjønn og utviser profesjonell skepsis gjennom hele revisjonen. I tillegg:

- identifiserer og vurderer vi risikoen for vesentlig feilinformasjon i regnskapet, enten det skyldes misligheter eller utilsiktede feil. Vi utformer og gjennomfører revisjonshandlinger for å håndtere slike risikoer, og innhenter

Deloitte refers to one or more of Deloitte Touche Tohmatsu Limited ("DTTL"), its global network of member firms, and their related entities (collectively, the "Deloitte organization"). DTTL (also referred to as "Deloitte Global") and each of its member firms and related entities are legally separate and independent entities, which cannot obligate or bind each other in respect of third parties. DTTL and each DTTL member firm and related entity is liable only for its own acts and omissions, and not those of each other. DTTL does not provide services to clients. Please see www.deloitte.no to learn more.

© Deloitte AS

Registrert i Foretaksregisteret Medlemmer av Den norske Revisorforening
Organisasjonsnummer: 980 211 282

Penneo Dokumentnøkkel: ESC15-EI13N-04P8Z-PDP36-E0MIV-NYVWE



Deloitte.

side 2
Uavhengig revisors beretning -
HRC Europe AS

revisjonsbevis som er tilstrekkelig og hensiktsmessig som grunnlag for vår konklusjon. Risikoen for at vesentlig feilinformasjon som følge av misligheter ikke blir avdekket, er høyere enn for feilinformasjon som skyldes utilsiktede feil, siden misligheter kan innebære samarbeid, forfalskning, bevisste utelatelser, uriktige fremstillinger eller overstyring av internkontroll.

- opparbeider vi oss en forståelse av den interne kontroll som er relevant for revisjonen, for å utforme revisjonshandlinger som er hensiktsmessige etter omstendighetene, men ikke for å gi uttrykk for en mening om effektiviteten av selskapets interne kontroll.
- evaluerer vi om de anvendte regnskapsprinsippene er hensiktsmessige og om regnskapestimatene og tilhørende noteopplysninger utarbeidet av ledelsen er rimelige.
- konkluderer vi på hensiktsmessigheten av ledelsens bruk av fortsatt drift-forutsetningen ved avleggelsen av årsregnskapet, basert på innhentede revisjonsbevis, og hvorvidt det foreligger vesentlig usikkerhet knyttet til hendelser eller forhold som kan skape tvil av betydning om selskapets evne til fortsatt drift. Dersom vi konkluderer med at det eksisterer vesentlig usikkerhet, kreves det at vi i revisjonsberetningen henleder oppmerksomheten på tilleggsopplysningene i årsregnskapet, eller, dersom slike tilleggsopplysninger ikke er tilstrekkelige, at vi modifierer vår konklusjon. Våre konklusjoner er basert på revisjonsbevis innhentet inntil datoen for revisjonsberetningen. Etterfølgende hendelser eller forhold kan imidlertid medføre at selskapet ikke fortsetter driften.
- evaluerer vi den samlede presentasjonen, strukturen og innholdet i årsregnskapet, inkludert tilleggsopplysningene, og hvorvidt årsregnskapet gir uttrykk for de underliggende transaksjonene og hendelsene på en måte som gir et rettviseende bilde.

Vi kommuniserer med styret blant annet om det planlagte omfanget av revisjonen og til hvilken tid revisjonsarbeidet skal utføres. Vi utveksler også informasjon om forhold av betydning som vi har avdekket i løpet av revisjonen, herunder om eventuelle svakheter av betydning i den interne kontrollen.

Drammen, 29. juni 2022
Deloitte

Morten Viholmen
statsautorisert revisor

Penneo Dokumentnr: ESC15-EI3N-04P8Z-PDP36-E0MIV-NYVWE



PENNEO

Signaturene i dette dokumentet er juridisk bindende. Dokument signert med "Penneo"™ - sikker digital signatur.
De signerende parter sin identitet er registrert, og er listet nedenfor.

"Med min signatur bekrefter jeg alle datoer og innholdet i dette dokument."

Morten Viholmen

Statsautorisert revisor

Serienummer: 9578-5998-4-1010726

IP: 217.173.xxx.xxx

2022-06-30 12:47:39 UTC



Penneo Dokumentnøkkel: E5CT15-EI3N-04P8Z-PDP36-E0WIV-NYVWE

Dokumentet er signert digitalt, med **Penneo.com**. Alle digitale signatur-data i dokumentet er sikret og validert av den datamaskin-utregnede hash-verdien av det opprinnelige dokument. Dokumentet er låst og tids-stemplet med et sertifikat fra en betrodd tredjepart. All kryptografisk bevis er integrert i denne PDF, for fremtidig validering (hvis nødvendig).

Hvordan bekrefter at dette dokumentet er originalen?

Dokumentet er beskyttet av ett Adobe CDS sertifikat. Når du åpner dokumentet i

Adobe Reader, skal du kunne se at dokumentet er sertifisert av **Penneo e-signature service <penneo@penneo.com>**. Dette garanterer at innholdet i dokumentet ikke har blitt endret.

Det er lett å kontrollere de kryptografiske beviser som er lokalisert inne i dokumentet, med Penneo validator - <https://penneo.com/validate>



Årsregnskap 2021
for
HRC EUROPE AS



Resultatregnskap			
HRC EUROPE AS			
Driftsinntekter og driftskostnader	Note	2021	2020
Salgsinntekt	1	53 005 384	29 700 067
Sum driftsinntekter		53 005 384	29 700 067
Varekostnad	1	22 969 684	10 361 226
Lønnskostnad	2	19 582 324	10 708 580
Avskrivning av driftsmidler	3	418 858	673 572
Annen driftskostnad	1, 2	5 491 407	4 883 056
Sum driftskostnader		48 462 273	26 626 434
Driftsresultat		4 543 111	3 073 632
Finansinntekter og finanskostnader			
Inntekt på investering i datterselskap	1	0	15 217 247
Annen renteinntekt	1	86 364	39 420
Annen finansinntekt		606 272	1 282 640
Rentekostnad til foretak i samme konsern		0	341 317
Annen rentekostnad	1	619 392	118 228
Annen finanskostnad		840 458	85 175
Resultat av finansposter		-767 214	15 994 587
Ordinært resultat før skattekostnad		3 775 898	19 068 219
Skattekostnad på ordinært resultat	4	820 172	1 085 058
Ordinært resultat		2 955 726	17 983 161
Årsresultat		2 955 726	17 983 161
Overføringer			
Avsatt til utbytte	5	11 400 000	4 000 000
Avsatt konsernbidrag	5	229 886	0
Avsatt til annen egenkapital	5	0	13 983 161
Overført fra annen egenkapital	5	8 674 160	0
Sum overføringer		2 955 726	17 983 161

HRC EUROPE AS

Side 2





Balanse			
HRC EUROPE AS			
Eiendeler	Note	2021	2020
Anleggsmidler			
Varige driftsmidler			
Maskiner og anlegg	3	552 318	450 341
Sum varige driftsmidler		552 318	450 341
Finansielle anleggsmidler			
Investeringer i datterselskap	1	59 650	59 650
Lån til foretak i samme konsern	2, 6	0	1
Sum finansielle anleggsmidler		59 650	59 651
Sum anleggsmidler		611 968	509 992
Omløpsmidler			
Lager av varer og annen beholdning		5 486 103	5 534 809
Fordringer			
Kundefordringer	1	9 135 142	6 663 380
Andre kortsiktige fordringer		52 647	68 556
Fordring på konsernselskap	1	296 565	374 926
Sum fordringer		9 484 353	7 106 862
Bankinnskudd, kontanter o.l.	7	19 928 038	30 738 103
Sum omløpsmidler		34 898 494	43 379 774
Sum eiendeler		35 510 463	43 889 766
HRC EUROPE AS		Side 3	





Balanse			
HRC EUROPE AS			
Egenkapital og gjeld	Note	2021	2020
Innskutt egenkapital			
Aksjekapital	5, 8	900 000	900 000
Sum innskutt egenkapital		900 000	900 000
Opptjent egenkapital			
Annen egenkapital	5	7 657 025	16 331 186
Sum opptjent egenkapital		7 657 025	16 331 186
Sum egenkapital		8 557 025	17 231 186
Gjeld			
Annen langsiktig gjeld			
Øvrig langsiktig gjeld	1	16 297 256	18 213 328
Sum annen langsiktig gjeld		16 297 256	18 213 328
Kortsiktig gjeld			
Leverandørgjeld	1	799 787	1 077 225
Betalbar skatt	4	755 332	951 429
Skyldig offentlige avgifter		3 908 313	1 033 277
Utbytte	5	3 000 000	4 000 000
Annen kortsiktig gjeld	1	1 898 024	1 383 321
Gjeld til konsernselskap	1	294 726	0
Sum kortsiktig gjeld		10 656 182	8 445 253
Sum gjeld		26 953 437	26 658 580
Sum egenkapital og gjeld		35 510 463	43 889 766

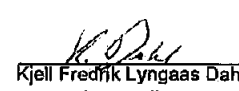
Lier, 29.08.2022
Styret i HRC EUROPE AS


Christian Alte Lundstrøm Selmer
styreleder


Lisette Lyngaas Berg
Daglig leder/ næstleder


Siri Oust Heiberg
styremedlem


Christian Lyngaas Dahl
styremedlem


Kjell Fredrik Lyngaas Dahl
styremedlem

HRC EUROPE AS Side 4



NOTER TIL REGNSKAPET FOR 2021

HRC Europe AS

NOTE 0 REGNSKAPSPRINSIPPER

Årsregnskapet er satt opp i samsvar med regnskapsloven og god regnskapsskikk for små foretak. De benyttede regnskapsprinsipper er i samsvar med tidligere år.

Salgsinntekter

Inntektsføring ved salg av varer og tjenester skjer på leveringstidspunktet.

Klassifisering og vurdering av balanseposter

Omløpsmidler og kortsiktig gjeld omfatter poster som forfaller til betaling innen ett år etter balansedagen, samt poster som knytter seg til varekretsløpet. Øvrige poster er klassifisert som anleggsmiddel/langsiktig gjeld.

Omløpsmidler vurderes til laveste verdi av anskaffelseskost og virkelig verdi. Kortsiktig gjeld vurderes tilsvarende.

Anleggsmidler vurderes til anskaffelseskost, men nedskrives til virkelig verdi dersom verdifallet ikke forventes å være forbigående. Langsiktig gjeld vurderes tilsvarende.

Varige driftsmidler

Varige driftsmidler balanseføres og avskrives over driftsmidlets levetid dersom de har levetid over 3 år og har en kostpris som overstiger kr 15.000. Direkte vedlikehold av driftsmidler kostnadsføres løpende under driftskostnader, mens påkostninger eller forbedringer tillegges driftsmidlets kostpris og avskrives i takt med driftsmidlet.

Fordringer

Kundefordringer og andre fordringer er oppført i balansen til pålydende etter fradrag for avsetning til forventet tap.

Skatt

Skattekostnaden i resultatregnskapet omfatter både periodens betalbare skatt og endring i utsatt skatt. Utsatt skatt er beregnet med 22% på grunnlag av de midlertidige forskjeller som eksisterer mellom regnskapsmessige og skattemessige verdier, samt ligningsmessig underskudd til fremføring ved utgangen av regnskapsåret. Skatteøkende og skattereduserende midlertidige forskjeller som reverserer eller kan reversere i samme periode er utlignet og nettoført.



NOTER TIL REGNSKAPET FOR 2021

HRC Europe AS

NOTE 1 DATTERSELSKAP, TILKNYTTET SELSKAP, NÆRSTÅENDE MV

Firma	Forretnings kontor	Eierandel/ stemmerett	Selskapets egenkapital	Selskapets resultat
HRC Canada	Canada	100 %	3 080 468	4 766 729
HRC DK APS	Danmark	100 %	-309 643	-67 110

Beløpene er hentet fra estimert regnskap, HRC Canada pr. 31.12.2021 og endelig avlagt regnskap HRC DK pr. 31.12.2021
Selskapene regnskapsføres etter kostmetoden.

Interne transaksjoner nærstående selskap :

Salg varer/tjenester	8 688 301	HRC Europe NL B.V.
Innkjøp varer/tjenester	1 321 050	HRC Europe NL B.V.
Viderefakturering av kostnader	72 462	HRC USA
Leie maskiner	225 000	Grindholmen Invest AS
Leie lokaler	1 200 000	Lisi AS
Rentekostnader	11 314	HRC Canada
Mellomværende datterselskap	2021	2020
Kundefordring HRC Canada	2 622 809	2 622 809
Kortsiktig gjeld HRC Canada	189 579	406 424
Fordring HRC DK	296 535	274 743
Mellomværende konsernselskap	2021	2020
Gjeld til Metalock Industrier AS	12 642 091	14 000 000
Skyldig konsernbidrag Metalock Industrier AS	294 726	-
Skyldig utbytte	3 000 000	-
Mellomværende nærstående selskap mv	2021	2020
Langsiktig gjeld HRC USA	3 145 192	3 045 039
Kundefordring HRC Europe NL BV	3 339 268	1 648 602
Leverandørgjeld HRC Europe NL BV	-	70 194
Kortsiktig gjeld HRC Europe BV	320 394	320 394
Mellomværende indirekte aksjonærer	2021	2020
Fordring på Siri Oust Heiberg	-	2 923



NOTER TIL REGNSKAPET FOR 2021

HRC Europe AS

NOTE 2 LØNSKOSTNADER, ANTALL ANSATTE, GODTGJØRELSER, LÅN TIL ANSATTE MM.

Lønnskostnader	2021	2020
Lønninger	19 293 721	8 588 112
Arbeidsgiveravgift	2 393 619	1 797 960
Pensjonskostnader	306 387	155 515
Andre ytelser	188 597	166 993
Sum	22 182 324	10 708 580

Selskapet har i 2021 sysselsatt 21 årsverk.

Selskapet er pliktig til å ha tjenstepensjonsordning etter lov om obligatorisk tjenstepensjon. Selskapets pensjonsordninger tilfredsstiller kravene i denne lov.

Ytelser til ledende personer	Daglig leder	Styret
Lønn	1 111 730	0
Bonus	2 000 000	
Styrehonorar	0	25 000
Annen godtgjørelse	4 392	0
Arbeidsgiveravgift	438 754	3 525
Sum	3 554 876	28 525

Det er ikke gitt øvrige lån/sikkerhetsstillelse til daglig leder, styreformann eller andre nærstående parter.

Revisor

Godtgjørelse til Deloitte AS og samarbeidende selskaper fordeler seg slik:

Lovpålagt revisjon	58 000
Bistand med teknisk utarbeidelse av årsregnskap og ligningspapir	13 600
Annen bistand i perioden	47 500
Sum	119 100

Beløpene er eksklusiv merverdiavgift.



NOTER TIL REGNSKAPET FOR 2021

HRC Europe AS

NOTE 3 VARIGE DRIFTSMIDLER

	Bygningsmessig anlegg	Maskiner og inventar	Sum
Anskaffelseskost pr 01.01.	492 532	12 762 400	13 254 932
Tilgang kjøpte driftsmidler	0	520 835	520 835
Avgang solgte driftsmidler	0	0	0
Anskaffelseskost 31.12.	492 532	13 283 235	13 775 767
Akkumulerte avskrivninger 31.12.	492 532	12 730 918	13 223 450
Bokført verdi pr. 31.12.	0	552 318	552 318
Årets avskrivninger	0	418 858	418 858

Selskapet benytter lineære avskrivninger for alle varige driftsmidler. Den økonomiske levetiden for driftsmidlene er beregnet til:

* Maskiner og inventar	3-15 år
* Bygningsmessig anlegg	5 år

NOTE 4 SKATT

	2021	2020
Årets skattekostnad består av:		
Betalbar skatt (22%)	755 332	951 430
Tilbakeføring vedrørende tidligere år	0	133 628
Skatteeffekt av avgitt konsernbidrag	64 840	0
Skattekostnad	820 172	1 085 058

Utsatt skatt:

Netto midlertidige forskjeller pr. 31.12.	-1 597 047	-1 647 391
---	------------	------------

I henhold til GRS for små foretak velges å unnlate å balanseføre utsatt skattefordel.

NOTE 5 EGENKAPITAL

	Aksje- kapital	Annen egenkapital	Sum
Egenkapital pr 01.01	900 000	16 331 186	17 231 186
Tilleggsutbytte	0	-8 400 000	-8 400 000
Ordinært utbytte		-3 000 000	-3 000 000
Avsatt konsernbidrag	0	-229 886	-229 886
Årets resultat	0	2 955 726	2 955 726
Egenkapital pr 31.12	900 000	7 657 025	8 557 025



NOTER TIL REGNSKAPET FOR 2021

HRC Europe AS

NOTE 6 FORDRINGER OG GJELD

Fordringer med forfall senere enn ett år	2021	2020
Fordring HRC DK	296 535	274 743
Mellomværende HRC USA	0	0
Sum	296 535	274 743

NOTE 7 BETALINGSMIDLER

Av totale bankinnskudd er kr 2 428 099 bundet til betaling av skyldig skattetrekk. Tilsvarende tall for 2020 er kr 466 766.

NOTE 8 AKSJEKAPITAL

Aksjekapitalen er fordelt på 2 250 aksjer pålydende kr 400.
Alle aksjer har like rettigheter.

Selskapet har følgende aksjonærer:

	Antall	
Metalock Industrier AS ¹⁾	2 250	100 %

1) Daglig leder Lisette Lyngaas Berg eier indirekte 33,3 % via sitt selskap Positivus AS.
Christian Lyngaas Dahl eier 33,3% av selskapet.