



## ÅRSREGNSKAPET FOR REGNSKAPSÅRET 2022 - GENERELL INFORMASJON

### Enheten

Organisasjonsnummer: 979 609 957  
Organisasjonsform: Pensjonskasse  
Foretaksnavn: MUSTAD INDUSTRIER AS PENSJONSKASSE  
Forretningsadresse: Parkveien 39  
0258 OSLO

### Regnskapsår

Årsregnskapets periode: 01.01.2022 - 31.12.2022

### Konsern

Morselskap i konsern: Nei

### Regnskapsregler

Regler for små foretak benyttet: Nei  
Benyttet ved utarbeidelsen av årsregnskapet til selskapet: Regnskapslovens alminnelige regler

### Årsregnskapet fastsatt av kompetent organ

Bekreftet av representant for selskapet: Steinar Jacobsen  
Dato for fastsettelse av årsregnskapet: 22.03.2023

### Grunnlag for avgivelse

År 2022: Årsregnskapet er elektronisk innlevert  
År 2021: Tall er hentet fra elektronisk innlevert årsregnskap fra 2022

*Det er ikke krav til at årsregnskapet m.v. som sendes til Regnskapsregisteret er undertegnet. Kontrollen på at dette er utført ligger hos revisor/enhetens øverste organ. Sikkerheten ivaretas ved at innsender har rolle/rettighet for innsending av årsregnskapet via Altinn, og ved at det bekreftes at årsregnskapet er fastsatt av kompetent organ.*

Brønnøysundregistrene, 26.03.2024



### Resultatregnskap

Beløp i: NOK	Note	2022	2021
<b>RESULTATREGNSKAP - TEKNISK REGNSKAP</b>			
<b>Premieinntekter</b>			
Forfalte premier, brutto	1	1 738 479	1 776 167
<b>Sum premieinntekter for egen regning</b>		<b>1 738 479</b>	<b>1 776 167</b>
<b>Netto inntekter fra investeringer i kollektivporteføljen</b>			
Renteinntekt og utbytte m.v. på finansielle eiendeler		210 085	242 159
Verdiendringer på investeringer		-2 021 438	1 546 177
Realisert gevinst og tap på investeringer		1 634 452	314 180
<b>Sum netto inntekter fra investeringer i kollektivporteføljen</b>		<b>-176 901</b>	<b>2 102 516</b>
<b>Netto inntekter fra investeringer i investeringsporteføljen</b>			
<b>Sum netto inntekter fra investeringer i investeringsporteføljen</b>		<b>0</b>	<b>0</b>
<b>Pensjoner m.v.</b>			
Brutto utbetalte pensjoner	2	-1 583 777	-1 565 547
<b>Utbetalte pensjoner m.v.</b>		<b>-1 583 777</b>	<b>-1 565 547</b>
<b>Sum pensjoner m.v.</b>		<b>-1 583 777</b>	<b>-1 565 547</b>
<b>Resultatførte endringer i forsikringsforpliktelse - kontraktfaste forpliktelse</b>			
<b>Endring i premierreserve m.v, brutto.</b>	1	<b>-97 661</b>	<b>236 976</b>
<b>Endring i premierreserve m.v.</b>		<b>-97 661</b>	<b>236 976</b>
Endring i tilleggsavsetninger			6 301
Endring i kursreguleringsfond		2 021 438	-1 471 890
Endring i premiefond, innskuddsfond og fond for regulering av pensjoner m.v.	2	-28 705	-61 324
Overføring av tilleggsavsetninger og bufferfond fra andre forsikringselskap/pensjonsforetak	4	-856	
<b>Sum resultatførte endringer i forsikringsforpliktelsene - kontraktfaste forpliktelse</b>		<b>1 894 216</b>	<b>-1 289 937</b>
<b>Resultatførte endringer i forsikringsforpliktelse - særskilt investeringsportefølje</b>			
<b>Sum resultatførte endringer i forsikringsforpliktelse - særskilt investeringsportefølje</b>		<b>0</b>	<b>0</b>



### Resultatregnskap

Beløp i: NOK	Note	2022	2021
<b>Midler tilordnet forsikringskontraktene - kontraktfastsatte forpliktelser</b>			
Overskudd på avkastningsresultatet		-1 257 585	-42 014
Risikoresultat tilordnet forsikringskontraktene			-62 048
<b>Sum midler tilordnet forsikringskontraktene - kontraktfastsatte forpliktelser</b>		<b>-1 257 585</b>	<b>-104 062</b>
<b>Forsikringsrelaterte driftskostnader</b>			
Forsikringsrelaterte administrasjonskostnader	5,6	-583 094	-553 962
<b>Sum forsikringsrelaterte driftskostnader</b>		<b>-583 094</b>	<b>-553 962</b>
<b>Resultat av teknisk regnskap</b>		<b>31 338</b>	<b>365 175</b>
<b>RESULTATREGNSKAP - IKKE-TEKNISK REGNSKAP</b>			
<b>Netto inntekter fra investeringer i selskapsporteføljen</b>			
Renteinntekt og utbytte m.v. på finansielle eiendeler		57 097	62 018
Verdiendringer på investeringer		-559 389	395 979
<b>Realisert gevinst og tap på investeringer</b>		<b>444 210</b>	<b>80 462</b>
<b>Sum netto inntekter fra investeringer i selskapsporteføljen</b>		<b>-58 082</b>	<b>538 459</b>
<b>Resultat av ikke-teknisk regnskap</b>		<b>-58 082</b>	<b>538 459</b>
<b>Resultat før skattekostnader</b>		<b>-26 744</b>	<b>903 634</b>
Skattekostnader		-16 345	24 238
<b>Resultat før andre inntekter og kostnader</b>		<b>-43 089</b>	<b>927 872</b>
<b>TOTALRESULTAT</b>		<b>-43 089</b>	<b>927 872</b>



### Balanse

Beløp i: NOK	Note	2022	2021
<b>BALANSE - EIENDELER</b>			
<b>EIENDELER I SELSKAPSPORTEFØLJEN</b>			
<b>Datterforetak, tilknyttede foretak og felleskontrollerte foretak</b>		<b>0</b>	<b>0</b>
Aksjer og andeler (inkl. aksjer og andeler målt til kost)		2 546 402	2 844 063
Rentebærende verdipapirer	8	3 891 497	3 810 856
<b>Finansielle eiendeler som måles til virkelig verdi</b>		<b>6 437 899</b>	<b>6 654 919</b>
<b>Sum investeringer</b>		<b>6 437 899</b>	<b>6 654 919</b>
<b>Fordringer</b>			
<b>Sum fordringer</b>		<b>0</b>	<b>0</b>
<b>Andre eiendeler</b>			
Kasse, bank	7	180 306	121 216
<b>Sum andre eiendeler</b>		<b>180 306</b>	<b>121 216</b>
<b>Sum eiendeler i selskapsporteføljen</b>		<b>6 618 205</b>	<b>6 776 135</b>
<b>EIENDELER I KUNDEPORTEFØLJENE</b>			
<b>Investeringer i kollektivporteføljen</b>			
<b>Bygninger og andre faste eiendommer</b>		<b>0</b>	<b>0</b>
<b>Datterforetak, tilknyttede foretak og felleskontrollerte foretak</b>		<b>0</b>	<b>0</b>
<b>Finansielle eiendeler som måles til amortisert kost</b>		<b>0</b>	<b>0</b>
Aksjer og andeler (inkl. aksjer og andeler målt til kost)		9 313 875	11 105 189
Rentebærende verdipapirer	8	14 233 779	14 880 216
Andre finansielle eiendeler	7	659 496	473 312
<b>Finansielle eiendeler som måles til virkelig verdi</b>		<b>24 207 150</b>	<b>26 458 717</b>
<b>Sum investeringer i kollektivporteføljen</b>		<b>24 207 150</b>	<b>26 458 717</b>
<b>Investeringer i investeringsvalgporteføljen</b>			
<b>Bygninger og andre faste eiendommer</b>		<b>0</b>	<b>0</b>
<b>Datterforetak, tilknyttede foretak og felleskontrollerte foretak</b>		<b>0</b>	<b>0</b>
<b>Finansielle eiendeler som måles til amortisert kost</b>		<b>0</b>	<b>0</b>
<b>Finansielle eiendeler som måles til virkelig verdi</b>		<b>0</b>	<b>0</b>
<b>Sum investeringer i investeringsvalgporteføljen</b>		<b>0</b>	<b>0</b>
<b>Sum eiendeler i kundeporteføljen</b>		<b>24 207 150</b>	<b>26 458 717</b>



### Balanse

Beløp i: NOK	Note	2022	2021
<b>SUM EIENDELER</b>		<b>30 825 355</b>	<b>33 234 852</b>
<b>BALANSE - EGENKAPITAL OG FORPLIKTELSER</b>			
<b>Opptjent egenkapital</b>			
Risikoutjevningssfond	3	339 351	576 167
Annen opptjent egenkapital	8,12	6 047 327	5 853 601
<b>Sum opptjent egenkapital</b>		<b>6 386 678</b>	<b>6 429 768</b>
<b>Sum egenkapital</b>		<b>6 386 678</b>	<b>6 429 768</b>
<b>Ansvarlig lånekapital m.v.</b>			
Ordinær ansvarlig lånekapital	5	1 000 000	1 000 000
<b>Sum ansvarlig lånekapital m.v.</b>		<b>1 000 000</b>	<b>1 000 000</b>
<b>Forsikringsforpliktelse - kontraktsfastsatte forpliktelser</b>			
Premiereserve m.v.	1	18 506 396	18 408 735
Tilleggsavsetninger	10	1 653 146	1 653 145
Kursreguleringsfond	8	839 591	2 861 029
Premiefond, innskuddsfond og fond for regulering av pensjoner m.v.	2,4	2 373 878	2 825 211
<b>Sum forsikringsforpliktelse - kontraktsfastsatte forpliktelser</b>		<b>23 373 011</b>	<b>25 748 120</b>
<b>Forsikringsforpliktelse - særskilt investeringsportefølje</b>			
<b>Sum forsikringsforpliktelse - særskilt investeringsportefølje</b>		<b>0</b>	<b>0</b>
<b>Avsetninger for forpliktelser</b>			
Forpliktelser ved periodeskatt	9	16 340	11 303
<b>Forpliktelser ved skatt</b>		<b>16 340</b>	<b>11 303</b>
<b>Sum avsetninger for forpliktelser</b>		<b>16 340</b>	<b>11 303</b>
<b>Forpliktelser</b>			
Andre forpliktelser		49 327	45 660
<b>Sum forpliktelser</b>		<b>49 327</b>	<b>45 660</b>



## Balanse

<b>Beløp i: NOK</b>	<b>Note</b>	<b>2022</b>	<b>2021</b>
<b>SUM EGENKAPITAL OG FORPLIKTELSER</b>		<b>30 825 356</b>	<b>33 234 851</b>



## NITSCHKE

**NITSCHKE AS**  
Vollsveien 17B  
Postboks 353, 1326 Lysaker  
Telefon: +47 67 10 77 00  
E-post: post@nitschke.no  
Foretaksregisteret: NO 914 658 314 MVA  
Medlemmer av Den norske Revisorforening  
Independent member of BKR International  
[www.nitschke.no](http://www.nitschke.no)

Til generalforsamlingen i Mustad Industrier AS's Pensjonskasse

### UAVHENGIG REVISORS BERETNING

#### Uttalelse om revisjonen av årsregnskapet

##### *Konklusjon*

Vi har revidert årsregnskapet for Mustad Industrier AS's Pensjonskasse som viser et underskudd på Kr 43.090. Årsregnskapet består av balanse per 31. desember 2022, resultatregnskap, og kontantstrømoppstilling for regnskapsåret avsluttet per denne datoen og noter til årsregnskapet, herunder et sammendrag av viktige regnskapsprinsipper.

##### Etter vår mening

- oppfyller årsregnskapet gjeldende lovkrav, og
- gir årsregnskapet et rettviseende bilde av selskapets finansielle stilling per 31. desember 2022 og av dets resultat for regnskapsåret avsluttet per denne datoen i samsvar med regnskapslovens regler og god regnskapsskikk i Norge.

##### *Grunnlag for konklusjonen*

Vi har gjennomført revisjonen i samsvar med de internasjonale revisjonsstandardene International Standards on Auditing (ISA-ene). Våre oppgaver og plikter i henhold til disse standardene er beskrevet nedenfor under Revisors oppgaver og plikter ved revisjonen av årsregnskapet. Vi er uavhengige av selskapet slik det kreves i lov, forskrift og International Code of Ethics for Professional Accountants (inkludert internasjonale uavhengighetsstandarder) utstedt av the International Ethics Standards Board for Accountants (IESBA-reglene), og vi har overholdt våre øvrige etiske forpliktelser i samsvar med disse kravene. Innhentet revisjonsbevis er etter vår vurdering tilstrekkelig og hensiktsmessig som grunnlag for vår konklusjon.

##### *Øvrig informasjon*

Styret og daglig leder (ledelsen) er ansvarlige for informasjonen i årsberetningen. Vår konklusjon om årsregnskapet ovenfor dekker ikke informasjonen i årsberetningen.

I forbindelse med revisjonen av årsregnskapet er det vår oppgave å lese årsberetningen. Formålet er å vurdere hvorvidt det foreligger vesentlig inkonsistens mellom årsberetningen og årsregnskapet og den kunnskap vi har opparbeidet oss under revisjonen av årsregnskapet, eller hvorvidt informasjon i årsberetningen ellers fremstår som vesentlig feil. Vi har plikt til å rapportere dersom årsberetningen fremstår som vesentlig feil. Vi har ingenting å rapportere i så henseende.



## NITSCHKE

Basert på kunnskapen vi har opparbeidet oss i revisjonen, mener vi at årsberetningen

- er konsistent med årsregnskapet og
- inneholder de opplysninger som skal gis i henhold til gjeldende lovkrav.

### *Ledelsens ansvar for årsregnskapet*

Ledelsen er ansvarlig for å utarbeide årsregnskapet og for at det gir et rettviseende bilde i samsvar med regnskapslovens regler og god regnskapsskikk i Norge. Ledelsen er også ansvarlig for slik intern kontroll som den finner nødvendig for å kunne utarbeide et årsregnskap som ikke inneholder vesentlig feilinformasjon, verken som følge av misligheter eller utilsiktede feil.

Ved utarbeidelsen av årsregnskapet må ledelsen ta standpunkt til selskapets evne til fortsatt drift og opplyse om forhold av betydning for fortsatt drift. Forutsetningen om fortsatt drift skal legges til grunn for årsregnskapet så lenge det ikke er sannsynlig at virksomheten vil bli avviklet.

### *Revisors oppgaver og plikter ved revisjonen av årsregnskapet*

Vårt mål er å oppnå betryggende sikkerhet for at årsregnskapet som helhet ikke inneholder vesentlig feilinformasjon, verken som følge av misligheter eller utilsiktede feil, og å avgi en revisjonsberetning som inneholder vår konklusjon. Betryggende sikkerhet er en høy grad av sikkerhet, men ingen garanti for at en revisjon utført i samsvar med ISA-ene, alltid vil avdekke vesentlig feilinformasjon som eksisterer. Feilinformasjon kan oppstå som følge av misligheter eller utilsiktede feil. Feilinformasjon blir vurdert som vesentlig dersom den enkeltvis eller samlet med rimelighet kan forventes å påvirke økonomiske beslutninger som brukerne foretar basert på årsregnskapet.

For videre beskrivelse av revisors oppgaver og plikter vises det til:

<https://revisorforeningen.no/revisjonsberetninger>

Lysaker, 22. mars 2023

**NITSCHKE AS**

Hans Hagen jr.  
statsautorisert revisor



## Mustad Industrier a.s Pensjonskasse

### Styrets beretning 2022

#### Virksomhetens art

Mustad Industrier a.s Pensjonskasse er en pensjonskasse opprettet for Mustad Industrier a.s. Pensjonskassen er lukket og hadde ved utgangen av 2022, 13 pensjonister og ingen aktive medlemmer.

Daglig leder er Steinar Jacobsen. Pensjonskassens forretningsadresse er Parkveien 39 i Oslo.

Styret mener at årsberetningen gir en rettvise oversikt av Mustad Industrier a.s Pensjonskasses eiendeler og gjeld, finansielle stilling og resultat.

#### Fortsatt drift

I samsvar med regnskapslovens § 3-3 A bekreftes det at forutsetningen om fortsatt drift er til stede og legges til grunn for årsregnskapet.

#### Arbeidsmiljø og likestilling

Pensjonskassen daglig leder er mann. Styret består av 3 menn.

#### Ytre miljø og forsikring

Virksomhetens art og bransje medfører verken forurensing eller utslipp som kan være til skade for det ytre miljø.

Det er ikke tegnet forsikring for styrets medlemmer og daglig leder for deres mulige ansvar overfor foretaket eller tredjepersoner.

#### Fremtidig utvikling og finansiell risiko

Det alt vesentligste av pensjonskassens resultater for 2023 forventes å komme fra avkastning på finansplasseringene.

Pensjonskassens finansielle risiko anses som moderat. Porteføljen av aksjerfond og obligasjonsfond består av solide selskaper og utstedere. Ved utgangen av 2021 er alle obligasjoner forfalt og reinvestert.

Det er nedfelt i investeringsstrategien at maksimum 45% av forvaltningskapitalen kan plasseres i aksjer.

#### Resultat, finansiering og likviditet

Resultat og balanse er satt opp i henhold til gjeldende forskrifter, og fordelt på en kollektivportefølje og en selskapsportefølje etter forholdmessig vektning av balanseposter pr. 31.12.2021 og 31.12.2022. Netto oppskrivning av finansielle omløpsmidler utgjorde pr. 31.12.2021 3,7 mill. kr. og pr. 31.12.2022 utgjorde dette 1,1 mill. kr.


Pensjonskassens likviditetsbeholdning pr. 31.12.22 var 0,8 mill. kr. Totalkapitalen ved utgangen av 2022 var 30,8 mill. kr.


Pensjonskassen fikk i 2020 et ansvarlig lån på 1,0 mill. kr. grunnet svak solvenskapitaldekning tilknyttet markedsturbolesens våren 2020. Samlet ansvarlig kapital pr. 31.12.2022 utgjorde 11,3 mill. kr. Overdekning på solvenskapital var på 6,5 mill. kr. pr. 31.12.2022 som tilsier en solvenskapitaldekning på 235%. Uten overgangsregel er solvenskapitalen også på 235%.


#### Årsresultat og disponeringer

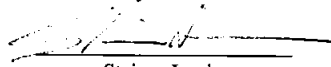
Årets resultat etter skatt og pliktige avsetninger ble negativt med 43 090 kr. som overføres fra egenkapitalen.

Oslo 22. mars 2023

  
Marius Heyerdahl  
Styreformann

  
Morten Aasheim  
Styremedlem

  
Andreas Petterøe  
Styremedlem

  
Steinar Jacobsen  
Daglig leder



## Mustad Industrier a.s Pensjonskasse

## RESULTATREGNSKAP


<b>TEKNISK REGNSKAP</b>		<b>Noter</b>	<b>31.12.2022</b>	<b>31.12.2021</b>
<b>Premieinntekter</b>				
Forfalte premier, brutto	1	1 738 479	1 776 167	
<b>Sum premieinntekter for egen regning</b>		<b>1 738 479</b>	<b>1 776 167</b>	
<b>Netto inntekter fra investeringer i kollektivporteføljen</b>				
Renteinntekt og utbytte mv. på finansielle eiendeler		210 085	242 159	
Verdiendringer på investeringer		-2 021 438	1 546 177	
Realisert gevinst og tap på investeringer		1 634 452	314 180	
<b>Sum netto inntekter fra investeringer i kollektivporteføljen</b>		<b>-176 902</b>	<b>2 102 516</b>	
Utbetalte pensjoner	2	-1 583 777	-1 565 547	
<b>Sum pensjoner m.v.</b>		<b>-1 583 777</b>	<b>-1 565 547</b>	
<b>Resultatførte endringer i forsikringsforpl. - kontraktsfaste forpliktelser</b>				
Endring i premiereserve mv., brutto	1	-97 661	236 976	
Endring i tilleggsavsetninger			6 301	
Endring i kursreguleringfond		2 021 438	-1 471 890	
Avsatt til premiefond	2	-28 705	-61 324	
Avsatt til pensjonistenes overskuddsfond	4	-856	0	
<b>Sum resultatførte endringer i forsikringsforpl. - kontraktsfaste forpliktelser</b>		<b>1 894 216</b>	<b>-1 289 937</b>	
<b>Midler tilordnet forsikringskontraktene – kontraktsfaste forpliktelser</b>				
Overskudd på avkastningsresultatet		-1 257 585	-42 014	
Risikoresultat tilordnet forsikringskontraktene			-62 048	
<b>Sum midler tilordnet forsikringskontraktene – kontraktsfaste forpliktelser</b>		<b>-1 257 585</b>	<b>-104 062</b>	
<b>Forsikringsrelaterte driftskostnader</b>				
Forvaltningskostnader				
Andre driftskostnader (honorarer og Kreditttilsynsavgift)	5 og 6	-583 094	-553 962	
<b>Sum forsikringsrelaterte driftskostnader</b>		<b>-583 094</b>	<b>-553 962</b>	
<b>Andre forsikringsrelaterte kostnader</b>				
Tilordnet resultat			0	
<b>Resultat av teknisk regnskap</b>		<b>31 337</b>	<b>365 175</b>	
<b>IKKE-TEKNISK REGNSKAP</b>				
<b>Netto inntekter fra investeringer i selskapsporteføljen</b>				
Renteinntekt og utbytte mv. på finansielle eiendeler		57 097	62 018	
Verdiendringer på investeringer		-559 389	395 979	
Realisert gevinst og tap på investeringer		444 210	80 462	
<b>Sum netto inntekter fra investeringer i selskapsporteføljen</b>		<b>-58 082</b>	<b>538 459</b>	
<b>Resultat av ikke-teknisk regnskap</b>		<b>-58 082</b>	<b>538 459</b>	
<b>Resultat før skattekostnad</b>		<b>-26 745</b>	<b>903 634</b>	
<b>Skattekostnader</b>	9	<b>-16 345</b>	<b>24 238</b>	
<b>ÅRSRESULTAT</b>		<b>-43 090</b>	<b>927 872</b>	
<b>TOTALRESULTAT</b>		<b>-43 090</b>	<b>927 872</b>	
<b>Disponeringer</b>				
Overføring av fond for urealisterte gevinster		-549 385	460 260	
Overført fra risikoutjevningfond inkl. avkastning		-236 816	62 048	
Overført til annen opptjent egenkapital		743 111	405 564	
<b>Sum overføringer</b>		<b>-43 090</b>	<b>927 872</b>	

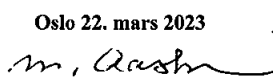




## Mustad Industrier a.s Pensjonskasse

## BALANSE

EIENDELER		<u>31.12.2022</u>	<u>31.12.2021</u>
<b>EIENDELER I SELSKAPSPORTEFØLJEN</b>	noter		
<b>Investeringer</b>			
Finansielle eiendeler som måles til virkelig verdi			
Aksjer og andeler		2 546 402	2 844 063
Obligasjoner o.a. verdipapirer med fast avkastning inkl. opptjente renter	8	3 891 497	3 810 856
<b>Sum investeringer</b>		<b>6 437 898</b>	<b>6 654 920</b>
<b>Andre eiendeler</b>			
Bankinnskudd	7	180 306	121 216
<b>Sum andre eiendeler</b>		<b>180 306</b>	<b>121 216</b>
<b>Sum eiendeler i selskapsporteføljen</b>		<b>6 618 204</b>	<b>6 776 136</b>
<b>EIENDELER I KUNDEPORTEFØLJENE</b>			
<b>Investeringer i kollektivporteføljen</b>			
Finansielle eiendeler som måles til virkelig verdi			
Aksjer og andeler		9 313 876	11 105 188
Obligasjoner o.a. verdipapirer med fast avkastning inkl. opptjente renter	8	14 233 779	14 880 216
Bankinnskudd	7	659 497	473 312
<b>Sum investeringer i kollektivporteføljen</b>		<b>24 207 152</b>	<b>26 458 716</b>
<b>SUM EIENDELER</b>		<b>30 825 355</b>	<b>33 234 852</b>
<b>EGENKAPITAL OG FORPLIKTELSE</b>			
<b>Opptjent egenkapital</b>			
Fond for urealiserte gevinster	8	266 141	815 526
Risikoutjevningfond	3	339 351	576 167
Annen opptjent egenkapital		5 781 186	5 038 075
<b>Sum opptjent egenkapital</b>	12	<b>6 386 678</b>	<b>6 429 768</b>
<b>Sum egenkapital</b>		<b>6 386 678</b>	<b>6 429 768</b>
<b>Ansvarlig lånekapital mv.</b>			
Annen ansvarlig lånekapital	5	1 000 000	1 000 000
<b>Sum ansvarlig lånekapital mv.</b>		<b>7 386 678</b>	<b>1 000 000</b>
<b>Forsikringsforpliktelser i livsforsikring - kontraktsfastsatte forpliktelser</b>			
Premiereserve	1	18 506 396	18 408 735
Tilleggsavsetninger	10	1 653 146	1 653 145
Kursreguleringsfond	8	839 591	2 861 029
Premiefond	2	1 116 293	2 721 149
Pensjonistenes overskuddsfond	4	1 257 585	104 062
<b>Sum forsikringsforpliktelser i livsforsikring – kontraktsfastsatte forpliktelser</b>		<b>23 373 010</b>	<b>25 748 120</b>
<b>Avsetninger for forpliktelser</b>			
Forpliktelser ved periodeskatt	9	16 340	11 303
<b>Sum avsetninger for forpliktelser</b>		<b>16 340</b>	<b>11 303</b>
<b>Forpliktelser</b>			
Andre forpliktelser		49 327	45 660
<b>Sum forpliktelser</b>		<b>49 327</b>	<b>45 660</b>
<b>SUM EGENKAPITAL OG FORPLIKTELSE</b>		<b>30 825 355</b>	<b>33 234 852</b>

  
Marius Heyerdahl  
Styreformann

Oslo 22. mars 2023  
  
Morten Aasheim  
Styremedlem  
  
Steinar Jacobsen  
Daglig leder

  
Andreas Petterøe  
Styremedlem



**Mustad Industrier a.s Pensjonskasse**  
**Kontantstrømoppstilling**  
**Pr. 31.12.2022**

	2022	2021
<b>Likvider tilført / brukt på virksomheten:</b>		
Innbetalt pensjonspremie		
Innbetalte renter og utbytter	267 182	303 470
Utbetalte pensjoner	-1 583 777	-1 565 547
Utbetaling av andre driftskostnader og reassurans	-583 094	-553 962
Utbetalte skatter	-11 306	27 918
Netto likviditetsendring fra virksomheten	-1 910 995	-1 788 121
<b>Likvider tilført / brukt på investeringer:</b>		
Investering i verdipapirer	-14 960 801	-12 224 380
Salg av verdipapirer	17 113 404	14 630 000
Netto likviditetsendring fra investeringer	2 152 603	2 405 620
<b>Likvider tilført / brukt på finansiering:</b>		
Endring langsiktig gjeld	0	-11 200
Endring offentlig gjeld		
Endring annen gjeld	3 667	-131 224
Netto likviditetsendring fra finansiering	3 667	-142 424
Netto endring i likvider i året	245 275	475 075
<b>Kontanter og bankinnskudd per 01.01</b>	<b>594 528</b>	<b>119 453</b>
<b>Kontanter og bankinnskudd per 31.12</b>	<b>839 803</b>	<b>594 528</b>



## Mustad Industrier a.s Pensjonskasse

### 1. Generelt om regnskapet

Administrasjon av den løpende drift forestås av Mustad Industrier Holding a.s i henhold til inngått avtale.

Aktuarter tjenester leveres av Lumera AS ved Aktuar Arman Færø Johnsen.

Revisor er Nitschke A.S.

Pensjonskassens daglige leder er ansatt i Mustad Industrier Holding a.s. Det er ikke utbetalt lønn til daglig leder. Styret mener at årsberetningen gir en rettvise oversikt av Mustad Industrier a.s Pensjonskasses eiendeler og gjeld.

### 2. Pensjonsordningen

Pensjonskassen er en kollektiv 66 % ytelsesbasert ordning uten investeringsvalg opprettet for Mustad Industrier ansatte den 1. januar 1998. Pensjonskassen har pr. 31.12.2022 ingen aktive medlem og 13 alders- og enkepensjonister, ingen uførepensjonister eller løpende fripoliser og oppsatte rettigheter. Årets premie er dekket i sin helhet av premiefondet. Opptjeningsalderen for maksimal pensjon er 30 år og opptjeningsalderen er 67 år. Ordningen dekker følgende pensjonsytelser: Alderspensjon, Uførepensjon, Ektefellepensjon, Barnpensjon og har premie-fritak ved uførhet etter nærmere regler. Hel eller delvis uttak av alderspensjon kan starte tidligst fra 62 år.

### 3. Regnskapsprinsipper

Regnskap og noter er satt opp i henhold til gjeldende forskrift for årsregnskap m.m. for forsikringselskap og tilpasset denne så langt det lar seg gjøre for en pensjonskasse.

#### Kortsiktige plasseringer

Porteføljene av aksje- og obligasjonsfond er bokført til markedsverdi, og forskjellen mellom kostpris og markedsverdi føres til kursreguleringsfond. Ved salg av aksje- og obligasjonsfond benyttes kostpris som tilordningsprinsipp. Renteinntekter på obligasjonsfond tas til inntekt innenfor kalenderåret slik at årets renteinntekter i sin helhet kan tilordnes det respektive regnskapsåret.

#### Forsikringsmessige avsetninger

Forsikringsmessige avsetninger beregnes av aktuar i henhold til gjeldende lovverk for pensjonskasser.

### 4. Risiki

#### Regnskapsmessig- og operasjonell risiko

Det er styrets oppfatning at pensjonskassens totale risiko er godt ivaretatt gjennom den modell som er valgt for drift av kassen. Tilknyttede samarbeidspartnere gjennom avtaler, som nevnt ovenfor sikrer at kassens operasjonelle risiko er minimert. Regnskapsmessig risiko er minimert ved innarbeidede rutiner. Forvaltningsmessig risiko er ivaretatt ved periodiske rapportering til styret og avstemming mot styrets forvaltningsrammer.

#### Likviditets-, valuta- og renterisiko

Mustad Industrier a.s Pensjonskasse er en pensjonskasse uten aktive medlemmer. Derfor tilføres ikke pensjonskassen midler. Dette medfører at forvaltningsstrategien hensyntar behovet for likviditet og tilgjengelig løpende kontantstrøm.

Pensjonskassen skal kun investere i norske obligasjon/pengeomarkedsfond, norske og nordiske aksjefond.

Endringer i markedsrenten vil påvirke avkastningen på renteplaseringer. Avkastningen på det nordiske aksjefondet vil kunne påvirkes av svingninger i valutakursene DKK, SEK og EUR.



## Noter

(beløp er presentert i 1 000 kr.)

### 1. Premiereserve og årets bruttopremie

Premiereserve	2022	2021
<b>Premiereserve IB</b>	<b>18 408,7</b>	<b>18 645,7</b>
Premie 01.01	941,2	799,6
Frigitt premie		0,0
Tilleggspremie		976,6
Betalte sikrede pensjoner	-1 583,8	-1 565,5
Tilbakeført premiereserve for fratradte		0,0
Garantert rente	524,7	533,6
Bidrag administrasjon	-53,9	-513,6
Bidrag rentegaranti		-343,5
Risikoresultat ekskl. reassuranse	269,5	-124,1
Avkastningsresultat tilordnet		0,0
Risikoresultat tilordnet		0,0
<b>Premiereserve UB</b>	<b>18 506,4</b>	<b>18 408,7</b>
Endring i premiereserven	97,7	-237,0
<b>Til/(fra) premiereserve</b>	<b>97,7</b>	<b>-237,0</b>
Premiereserve for aktive (ekskl. uføre)	0,0	0,0
Premiereserve for pensjonister	18 506,4	18 408,7
<b>Premiereserve UB</b>	<b>18 506,4</b>	<b>18 408,7</b>
<b>Premier</b>	<b>2022</b>	<b>2021</b>
Sum terminpremie 01.01	0,0	0,0
Sum endringspremie	0,0	0,0
Sum engangspremie aktive	0,0	0,0
Sum engangspremie for pensjonsregulering	913,8	948,2
Sum tilbakeført premie v/ død	0,0	0,0
<b>Sum premietilskudd</b>	<b>913,8</b>	<b>948,2</b>
Premie netto	913,8	948,2
Administrasjonspåslag (5% og 3%)	27,4	28,4
Administrasjonspåslag fast beløp 4,5G	478,8	456,1
Rentegarantipremie	318,5	343,5
<b>Årets bruttopremie</b>	<b>1 738,5</b>	<b>1 776,2</b>

### 2. Premiefond

Premiefond	2022	2021
<b>Premiefond IB</b>	<b>2 721,0</b>	<b>4 436,0</b>
Overføring fra pensjonistenes overskuddsfond		-976,6
Tilført/anvendt av foretaket til årets premiedekning	-1 633,6	-799,6
Risikoresultat tilordnet		
Pliktige renter til premiefond (2 %)	28,7	61,2
Avkastningsresultat tilordnet		
<b>Premiefond UB</b>	<b>1 116,1</b>	<b>2 721,0</b>

Utbetalte pensjoner	2022	2021
Utbetalte pensjoner sikret	-1 583,8	-1 565,5
<b>Utbetalte pensjoner</b>	<b>-1 583,8</b>	<b>-1 565,5</b>



### 3. Risikoutjevningfond og Sikkerhetsfond

<u>Risikoutjevningfond</u>	<u>2022</u>	<u>2021</u>
Risikoutjevningfond IB	576,2	514,1
Avkastning	32,7	0,0
Risikoresultat tilordnet / Årets avsetninger	-269,5	62,0
<b>Risikoutjevningfond UB</b>	<b>339,4</b>	<b>576,2</b>

### 4. Pensjonistenes overskuddsfond

<u>Pensjonistenes overskuddsfond</u>	<u>2022</u>	<u>2021</u>
IB	104,1	0,0
Overført til premiereserve	-104,9	-976,6
Pliktige renter til pensjonistenes overskuddsfond	0,9	0,0
Overføring til premiefond 31.12	0,0	976,6
Risikoresultat tilordnet	0,0	62,0
Avkastningsresultat tilordnet	1 257,6	42,0
Overføring fra årets overskudd	0,0	0,0
<b>Pensjonistenes overskuddsfond UB</b>	<b>1 257,6</b>	<b>104,1</b>

### 5. Økonomiske forhold med nærstående (= selskapet pensjonsordningen er opprettet for)

Viderebelastet lønn og datatjenester i henhold til inngått avtale mellom pensjonskassen og Mustad Industrier Holding a.s i 2022 utgjør 225 000 kr. (inkl. merverdiavgift).

Mustad Industrier a.s dekker usikret bonus som utbetales fra pensjonskassen i henhold til behandling i de respektive styrer sommeren 2004 (MIPK-27 og MIAS-141). I 2022 utgjør dette 92 648 kr.

#### **Ansvarlig lån.**

Pensjonskassen mottok våren 2020 et ansvarlig lån fra Mustad Industrier a.s. Lånet ble gitt grunnet utilstrekkelig solvenskapitaldekning som følge av markedskollaps under Coronautbruddet. Lånet er på 1 mill. kr. pr. 31.12.2022.

Lånet skal tilbakebetales etter 10 år og renter forfaller årlig etterskuddsvis. Det beregnes ikke renter hvis pensjonskassen skulle komme i brudd med kravet til solvenskapitaldekningen.

### 6. Eksterne honorarer

Eksterne honorarer består av honorarer til aktuar og revisor.

Honorarer til aktuar i 2022 er kostnadsført med 196 005 kr. - inkl. mva.

Honorarer til revisor for 2022 utgjør i kr. (inkl. mva):

Lovpålagt revisorhonorarer:	94,4
Arbeid med attestasjoner:	10,5
Skattemessig bistand	9,6
Annen konsulentbistand:	0,0
<b>Sum honorarer til revisor:</b>	<b>114,5</b>



## 7. Bankinnskudd

Innestående på bank fremkommer slik:

	<u>31.12.2022</u>	<u>31.12.2021</u>
Skattetrekkskonto	69,3	64,8
Særinnskuddskonto	751,4	0,4
Foliokonto	19,1	529,3
<b>Sum</b>	<b>839,8</b>	<b>594,5</b>

## 8. Verdipapirer

### - Obligasjonsfond

	<u>Kostpris</u>	<u>Markedsverdi</u>	<u>Kursreserve</u>
DNB Obligasjon 20 B	9 568	9 223	-345

Rentedurasjon ved utgangen av 2022 er 3,69 mens kreditturasjonen er beregnet til 3,54. Gjennomsnittlig kredittrating er AA

### - Pengemarkedsfond

	<u>Kostpris</u>	<u>Markedsverdi</u>	<u>Kursreserve</u>
DNB Likviditet 20 B	8 933	8 902	-31

Rentedurasjon ved utgangen av 2022 er 0,17 mens kreditturasjonen er beregnet til 0,7. Gjennomsnittlig kredittrating er AA-

### - Aksjefond

	<u>Kostpris</u>	<u>Markedsverdi</u>	<u>Kursreserve</u>
KLP Aksjenorge Indeks	4 378	5 934	1 556
KLP Aksjenorden Indeks	6 000	5 926	-74
<b>Sum aksjefond</b>	<b>10 378</b>	<b>11 860</b>	<b>1 482</b>

### **Sum verdipapirer**

<b>28 879</b>	<b>29 985</b>	<b>1 106</b>
---------------	---------------	--------------

Pensjonskassen har siden 2019 alle sine egenkapitalinvesteringer i fond.

Pensjonskassen hadde tidligere obligasjoner, men etter at siste obligasjon gikk til forfall i 2021, er renteinvesteringer i obligasjon- og rentefond.

Verdipapirenes markedsverdi fordeles med 21,47 % til selskapsporteføljen og 78,53 % til kollektivporteføljen.

Pensjonskassen har felles forvaltning for kollektiv- og selskapsporteføljen.

Kursreserven er fordelt som følger i balansen:

Kursreguleringsfond	840
Fond for urealiserte gevinster	266
<b>Sum kursreserve</b>	<b>1 106</b>

Aksjeporteføljens markedsverdi er i sin helhet basert på sluttkurser pr. 31.12.2022

Aksjeporteføljens risiko pr. 31.12.2022 og gjennom året anses av styret å være moderat.

Investeringen i aksjer og andeler pr. 31.12.2021 består i sin helhet av en investering i et norsk indeksfond.

### **Avkastningstall for totalporteføljen:**

	<u>2022</u>	<u>2021</u>
Verdijustert avkastning i 2022:	-0,9 %	8,3 %
Gj.snittlig annualisert avkastning siste 5 år :	3,77 %	5,80 %
Akkumulert avkastning fra og med 01.01.98 :	461,76 %	466,80 %
Gj.snittlig annualisert avkastning fra 01.01.98 :	7,46 %	8,60 %



## 9. Skatt

	2022	2021
Resultat til fordeling	-43,1	927,9
Årets skattekostnad	16,3	-24,2
Permanente forskjeller	86,1	-419,3
3 % regelen	0,0	0,0
Sjablongfradrag	-372,1	-18,6
Anvendelse av fremførbart underskudd	0,0	-465,8
<b>Grunnlag betalbar skatt</b>	<b>-312,7</b>	<b>0,0</b>

### Spesifikasjon av midlertidige forskjeller:

Verdipapirer	-80,7	-30,3
Fremførbart underskudd	-1 879,6	-1 566,9
<b>Grunnlag utsatt skatt</b>	<b>-1 960,4</b>	<b>-1 597,2</b>

Utsatt skattefordel ( ikke balanseført)	-431,3	-351,4
---	--------	--------

Årets skattekostnad fremkommer som følger:

	2022	2021
Betalbar formuesskatt	16,3	11,3
Forskjell ilignet/beregnet formuesskatt	0,0	-35,5
<b>Årets skattekostnad</b>	<b>16,3</b>	<b>-24,2</b>

## 10. Tilleggsavsetninger

Tilleggsavsetninger	2022	2021
Tilleggsavsetninger IB	1 653,1	1 659,4
Tilleggsavsetninger mottatt fra andre		
Overføring til tilleggsavsetninger	0,0	-6,3
<b>Tilleggsavsetninger UB</b>	<b>1 653,1</b>	<b>1 653,1</b>

## 11. Solvensmarginkrav og solvensmarginkapital

	2022	2021
<b>Solvensmarginkrav</b>		
Kollektiv tjenstepensjon	868,3	882,4
Etterlattepensjon	0,0	0,0
Uførepensjon og premiefritak	0,0	32,3
<b>Sum solvensmarginkrav</b>	<b>868,3</b>	<b>914,7</b>

### Ansvarlig kapital

Innskutt egenkapital	0,0	0,0
Opptjent egenkapital	6 386,7	6 429,8
Fradrag urealiserte gevinster selskapsportefølje	605,5	1 391,7
Kjernekapital	5 781,2	5 038,1
Ansvarlig lånekapital som medregnes	1 000,0	1 000,0
<b>Sum netto ansvarlig kapital</b>	<b>6 781,2</b>	<b>6 038,1</b>

	2022	2021
Netto ansvarlig kapital iht solvensmarginregelverket	6 231,7	5 495,4
Tilleggsavsetninger (50 %)	826,6	826,6
Risikoutjevningfond (50 %)	169,7	288,1
<b>Solvensmarginkapital</b>	<b>7 227,9</b>	<b>6 610,1</b>
Overskudd solvensmarginkapital	6 359,6	5 695,4
<b>Kapital i prosent av krav</b>	<b>832,4 %</b>	<b>722,7 %</b>



## 12. Endring i egenkapital

Egenkapital 01.01:	<u>6 429,8</u>
Årets resultat :	<u>(43,1)</u>
Egenkapital 31.12 :	<u>6 386,7</u>

Årets resultat er disponert som følger:

	<u>01.jan</u>	<u>Årets resultat</u>	<u>31.des</u>
Fond for urealiserte gevinster	815,5	(549,4)	266,1
Risikoutjevningfond	576,2	(236,8)	339,4
Annen opptjent egenkapital	5 038,1	743,1	5 781,2
<b>Sum opptjent egenkapital</b>	<b><u>6 429,8</u></b>	<b><u>(43,1)</u></b>	<b><u>6 386,7</u></b>

## 13. Andre transaksjoner

Pensjonskassen har i 2022 ingen andre transaksjoner som påvirker regnskapet.



## 14. Risikovektning av balansens aktivaposter 31.12.2022

Aktivaposter	Risikovekt	Bokført verdi	Påløpte renter	SUM	Beregningsgrunnlag
Kortsiktige fordringer	0 %			0	0
Bankinnskudd	20 %	839,803		839,803	167,961
<b>RENTEFOND</b>					
Obligasjonsfond	20 %	9 222,8		9 222,8	1 844,6
<b>OBLIGASJONER</b>					
Stat	0 %	-		-	-
Statsgaranterte	10 %	-		-	-
Komm/kraft med garanti	20 %	3 257,4		3 257,4	651,5
Uttrukne komm/kraft m/garanti	20 %	-		-	-
Bank	20 %	4 745,9		4 745,9	949,2
Særskilt sikrede oblig.	10 %	-		-	-
Finansinstitusjoner	100 %	-		-	-
Statside selskaper	50 %	899,1		899,1	449,6
Industri	100 %	-		-	-
<b>AKSJER/ AKSJEFOND</b>					
Aksjer	100 %	-		-	-
Grunnfondsbevis	100 %	-		-	-
Aksjefond	100 %	11 860,3		11 860,3	11 860,3
<b>SUM EIENDELER:</b>		<b>30 825,4</b>	<b>-</b>	<b>30 825,4</b>	<b>15 923,0</b>

Kapitaldekningskrav for Mustad Industrier a.s Pensjonskasse pr. 31.12.22:	15 923,0	8,0 %	<b>1 273,8</b>
Innskutt kjernekapital fra Mustad Industrier a.s pr. 31.12.22:		0,0 %	0,0
Annen opptjent egenkapital pr. 31.12.22:		36,3 %	5 781,2
Fond for urealiserte gevinster			266,1
Urealiserte gevinster tilordnet selskapsporteføljen			-266,1
<b>Egenkapital ekskl. risikoutjevningfondet *) pr. 31.12.22:</b>		<b>24,6 %</b>	<b>5 781,2</b>

Ansvarlig kapital (**) pr. 31.12.22:			<b>11 289,4</b>
Overskudd/underskudd (+/-) av ansvarlig kapital:			6 483,3
Solvenskapitaldekning			235 %
Ansvarlig kapital uten overgangsregelen pr. 31.12.22:			<b>11 289,4</b>
Overskudd/underskudd (+/-) av ansvarlig kapital uten overgangsregelen			6 483,3
Solvenskapitaldekning uten overgangsregelen			235 %

\*) Risikoutjevningfondet er ikke medregnet som en del av stresstesten. Pensjonskassen har ingen aktive medlemmer per utgangen av 2022 og vurderer derfor den forsikringstekniske risikoen som minimal.

\*\*\*) Ansvarlig kapital fremkommer etter beregninger i Finanstilsynets skjema:  
Forenklet solvenskapitalkrav for pensjonskasser - Mustad Industrier a.s Pensjonskasse 2022 Q4