



## ÅRSREGNSKAPET FOR REGNSKAPSÅRET 2021 - GENERELL INFORMASJON

### Enheten

Organisasjonsnummer: 850 977 712  
Organisasjonsform: Aksjeselskap  
Foretaksnavn: FREMO AS  
Forretningsadresse: Helgeroveien 3  
3290 STAVERN

### Regnskapsår

Årsregnskapets periode: 01.01.2021 - 31.12.2021

### Konsern

Morselskap i konsern: Nei

### Regnskapsregler

Regler for små foretak benyttet: Ja  
Benyttet ved utarbeidelsen av årsregnskapet til selskapet: Regnskapslovens alminnelige regler

### Årsregnskapet fastsatt av kompetent organ

Bekreftet av representant for selskapet: Dagny-Hill Jensen  
Dato for fastsettelse av årsregnskapet: 17.03.2022

### Grunnlag for avgivelse

År 2021: Årsregnskapet er elektronisk innlevert  
År 2020: Tall er hentet fra elektronisk innlevert årsregnskap fra 2021

*Det er ikke krav til at årsregnskapet m.v. som sendes til Regnskapsregisteret er undertegnet. Kontrollen på at dette er utført ligger hos revisor/enhetens øverste organ. Sikkerheten ivaretas ved at innsender har rolle/rettighet for innsending av årsregnskapet via Altinn, og ved at det bekreftes at årsregnskapet er fastsatt av kompetent organ.*

Brønnøysundregistrene, 02.08.2023



## Resultatregnskap

Beløp i: NOK	Note	2021	2020
<b>RESULTATREGNSKAP</b>			
<b>Inntekter</b>			
Salgsinntekt		28 573 174	36 747 314
<b>Sum inntekter</b>		<b>28 573 174</b>	<b>36 747 314</b>
<b>Kostnader</b>			
Varekostnad		11 841 461	13 233 194
Lønnskostnad	2	11 606 421	11 631 395
Avskrivning	3	252 552	323 052
Annen driftskostnad	2	2 784 114	9 432 277
<b>Sum kostnader</b>		<b>26 484 548</b>	<b>34 619 918</b>
<b>Driftsresultat</b>		<b>2 088 626</b>	<b>2 127 396</b>
<b>Finansinntekter og finanskostnader</b>			
Inntekt på andre investeringer		246 335	194 918
Annen finansinntekt		170 824	158 099
<b>Sum finansinntekter</b>		<b>417 159</b>	<b>353 017</b>
Annen finanskostnad		48 550	148 614
<b>Sum finanskostnader</b>		<b>48 550</b>	<b>148 614</b>
<b>Netto finans</b>		<b>368 609</b>	<b>204 403</b>
<b>Ordinært resultat før skattekostnad</b>		<b>2 457 235</b>	<b>2 331 799</b>
Skattekostnad på ordinært resultat	4	493 950	270 971
<b>Ordinært resultat etter skattekostnad</b>		<b>1 963 285</b>	<b>2 060 828</b>
<b>Årsresultat</b>		<b>1 963 285</b>	<b>2 060 828</b>
<b>Overføringer og disponeringer</b>			
Ordinært utbytte	5	500 000	1 500 000
Overføringer annen egenkapital	5	1 463 285	560 828
<b>Sum overføringer og disponeringer</b>		<b>1 963 285</b>	<b>2 060 828</b>



## Balanse

Beløp i: NOK	Note	2021	2020
<b>BALANSE - EIENDELER</b>			
<b>Anleggsmidler</b>			
<b>Immaterielle eiendeler</b>			
<b>Varige driftsmidler</b>			
Utsmykning	3	616 662	616 662
Driftsløsøre, inventar, verktøy, kontormaskiner ol	3	941 127	1 193 679
<b>Sum varige driftsmidler</b>		<b>1 557 789</b>	<b>1 810 341</b>
<b>Sum anleggsmidler</b>		<b>1 557 789</b>	<b>1 810 341</b>
<b>Omløpsmidler</b>			
<b>Varer</b>			
<b>Sum varer</b>		<b>5 825 096</b>	<b>4 511 386</b>
<b>Fordringer</b>			
Kundefordringer		2 653 541	1 437 651
Andre fordringer	6	3 465 082	6 340 382
<b>Sum fordringer</b>		<b>6 118 623</b>	<b>7 778 033</b>
<b>Investeringer</b>			
Markedsbaserte aksjer		4 488 214	2 976 029
<b>Sum investeringer</b>		<b>4 488 214</b>	<b>2 976 029</b>
<b>Bankinnskudd, kontanter og lignende</b>			
<b>Sum bankinnskudd, kontanter og lignende</b>		<b>4 934 483</b>	<b>7 760 502</b>
<b>Sum omløpsmidler</b>		<b>21 366 416</b>	<b>23 025 950</b>
<b>SUM EIENDELER</b>		<b>22 924 205</b>	<b>24 836 291</b>

## BALANSE - EGENKAPITAL OG GJELD

### Egenkapital

#### Innskutt egenkapital



## Balanse

<b>Beløp i: NOK</b>	<b>Note</b>	<b>2021</b>	<b>2020</b>
Aksjekapital	5, 7	1 500 000	1 500 000
<b>Sum innskutt egenkapital</b>		<b>1 500 000</b>	<b>1 500 000</b>
<b>Opptjent egenkapital</b>			
Annen egenkapital	5	15 519 255	14 055 970
<b>Sum opptjent egenkapital</b>		<b>15 519 255</b>	<b>14 055 970</b>
<b>Sum egenkapital</b>		<b>17 019 255</b>	<b>15 555 970</b>
<b>Sum langsiktig gjeld</b>		<b>0</b>	<b>0</b>
<b>Kortsiktig gjeld</b>			
Leverandørgjeld		1 640 474	2 570 314
Betalbar skatt	4	493 950	270 971
Skyldige offentlige avgifter		1 672 747	1 692 993
Annen kortsiktig gjeld		2 097 779	4 746 043
<b>Sum kortsiktig gjeld</b>		<b>5 904 950</b>	<b>9 280 321</b>
<b>Sum gjeld</b>		<b>5 904 950</b>	<b>9 280 321</b>
<b>SUM EGENKAPITAL OG GJELD</b>		<b>22 924 205</b>	<b>24 836 291</b>



## Brønnøysundregistrene

### ÅRSREGNSKAP FOR REGNSKAPSÅRET 2021 - GENERELL INFORMASJON

Journalnummer: 2022 698822

#### Enheten

Organisasjonsnummer: 850 977 712  
Organisasjonsform: Aksjeselskap  
Foretaksnavn: FREMO AS  
Forretningsadresse: Helgeroveien 3  
3290 STAVERN

#### Regnskapsår

Årsregnskapets periode: 01.01.2021 - 31.12.2021

#### Konsern

Morselskap i konsern: Nei

#### Regnskapsregler

Regler for små foretak benyttet: Ja  
Benyttet ved utarbeidelsen av  
årsregnskapet til selskapet: Regnskapslovens alminnelige regler

#### Årsregnskapet fastsatt av kompetent organ

Bekreftet av representant for selskapet: Dagny-Hill Jensen  
Dato for fastsettelse av årsregnskapet: 17.03.2022

#### Grunnlag for avgivelse

År 2021: Årsregnskap er elektronisk innlevert.  
År 2020: Tall er hentet fra elektronisk innlevert årsregnskap fra 2021.

*Det er ikke krav til at årsregnskapet m.v. som sendes til Regnskapsregisteret er undertegnet. Kontrollen på at dette er utført ligger hos revisor/enhetens øverste organ. Sikkerheten ivaretas ved at innsender har rolle/rettighet for innsending av årsregnskapet via Altinn, og ved at det bekreftes at årsregnskapet er fastsatt av kompetent organ.*

Brønnøysundregistrene, 23.07.2022



Organisasjonsnr: 850 977 712  
FREMO AS

## RESULTATREGNSKAP

<b>Beløp i: NOK</b>	<b>Note</b>	<b>2021</b>	<b>2020</b>
<b>RESULTATREGNSKAP</b>			
<b>Inntekter</b>			
Salgsinntekt		28 573 174	36 747 314
<b>Sum inntekter</b>		<b>28 573 174</b>	<b>36 747 314</b>
<b>Kostnader</b>			
Varekostnad		11 841 461	13 233 194
Lønnskostnad	2	11 606 421	11 631 395
Avskrivning	3	252 552	323 052
Annen driftskostnad	2	2 784 114	9 432 277
<b>Sum kostnader</b>		<b>26 484 548</b>	<b>34 619 918</b>
<b>Driftsresultat</b>		<b>2 088 626</b>	<b>2 127 396</b>
<b>Finansinntekter og finanskostnader</b>			
Inntekt på andre investeringer		246 335	194 918
Annen finansinntekt		170 824	158 099
<b>Sum finansinntekter</b>		<b>417 159</b>	<b>353 017</b>
Annen finanskostnad		48 550	148 614
<b>Sum finanskostnader</b>		<b>48 550</b>	<b>148 614</b>
<b>Netto finans</b>		<b>368 609</b>	<b>204 403</b>
<b>Ordinært resultat før skattekostnad</b>			
Skattekostnad på ordinært resultat	4	493 950	270 971
<b>Ordinært resultat etter skattekostnad</b>		<b>1 963 285</b>	<b>2 060 828</b>
<b>Årsresultat</b>		<b>1 963 285</b>	<b>2 060 828</b>
<b>Overføringer og disponeringer</b>			
Ordinært utbytte	5	500 000	1 500 000
Overføringer annen egenkapital	5	1 463 285	560 828
<b>Sum overføringer og disponeringer</b>		<b>1 963 285</b>	<b>2 060 828</b>



Organisasjonsnr: 850 977 712  
FREMO AS

## BALANSE

Beløp i: NOK	Note	2021	2020
<b>BALANSE - EIENDELER</b>			
<b>Anleggsmidler</b>			
<b>Immaterielle eiendeler</b>			
<b>Varige driftsmidler</b>			
Utsmykning	3	616 662	616 662
Driftsløsøre, inventar, verktøy, kontormaskiner ol	3	941 127	1 193 679
<b>Sum varige driftsmidler</b>		<b>1 557 789</b>	<b>1 810 341</b>
<b>Sum anleggsmidler</b>		<b>1 557 789</b>	<b>1 810 341</b>
<b>Omløpsmidler</b>			
<b>Varer</b>			
<b>Sum varer</b>		<b>5 825 096</b>	<b>4 511 386</b>
<b>Fordringer</b>			
Kundefordringer		2 653 541	1 437 651
Andre fordringer	6	3 465 082	6 340 382
<b>Sum fordringer</b>		<b>6 118 623</b>	<b>7 778 033</b>
<b>Investeringer</b>			
Markedsbaserte aksjer		4 488 214	2 976 029
<b>Sum investeringer</b>		<b>4 488 214</b>	<b>2 976 029</b>
<b>Bankinnskudd, kontanter og lignende</b>			
<b>Sum bankinnskudd, kontanter og lignende</b>		<b>4 934 483</b>	<b>7 760 502</b>
<b>Sum omløpsmidler</b>		<b>21 366 416</b>	<b>23 025 950</b>
<b>SUM EIENDELER</b>		<b>22 924 205</b>	<b>24 836 291</b>
<b>BALANSE - EGENKAPITAL OG GJELD</b>			
<b>Egenkapital</b>			
<b>Innskutt egenkapital</b>			
Aksjekapital	5, 7	1 500 000	1 500 000
<b>Sum innskutt egenkapital</b>		<b>1 500 000</b>	<b>1 500 000</b>
<b>Opptjent egenkapital</b>			
Annen egenkapital	5	15 519 255	14 055 970
<b>Sum opptjent egenkapital</b>		<b>15 519 255</b>	<b>14 055 970</b>
<b>Sum egenkapital</b>		<b>17 019 255</b>	<b>15 555 970</b>



<b>Sum langsiktig gjeld</b>		<b>0</b>	<b>0</b>
<b>Kortsiktig gjeld</b>			
Leverandørgjeld		1 640 474	2 570 314
Betalbar skatt	4	493 950	270 971
Skyldige offentlige avgifter		1 672 747	1 692 993
Annen kortsiktig gjeld		2 097 779	4 746 043
<b>Sum kortsiktig gjeld</b>		<b>5 904 950</b>	<b>9 280 321</b>
<b>Sum gjeld</b>		<b>5 904 950</b>	<b>9 280 321</b>
<b>SUM EGENKAPITAL OG GJELD</b>		<b>22 924 205</b>	<b>24 836 291</b>



Organisasjonsnr: 850 977 712  
FREMO AS

NOTEOPPLYSNINGER - SELSKAP - alle poster oppgitt i hele tall

Note  
7

## Antall aksjer og aksjeeiere

<u>Aksjeklasse</u>	<u>Ant. aksjer</u>	<u>Pålydende</u>	<u>Bokført verdi</u>
Ordinære aksjer	15000.00	100.00	1500000.00

<u>Aksjeeiere - fritekst</u>	<u>Antall</u>	<u>Eierandel</u>	<u>Aksjeklasse</u>
Glimt Stavern AS	7868.00	52.45%	Ordinære aksjer
Krut AS	3553.00	23.69%	Ordinære aksjer
Kvik Stavern AS	3553.00	23.69%	Ordinære aksjer
Jens Mathias Nyegaard	12.00	0.08%	Ordinære aksjer
Kirsti Bentzrød Bech	7.00	0.05%	Ordinære aksjer
Signe Line L.B. Flom Jacob	7.00	0.05%	Ordinære aksjer

<u>Sum</u>	<u>Sum antall</u>	<u>Sum eierandel</u>
	15000.00	100.00%

Glimt Stavern AS kontrolleres av daglig leder og styremedlem, Sverre R. Nyegaard. Kvik Stavern AS kontrolleres av styrets leder, Dagny Hill-Jensen.

Note  
2

## Lønn og ytelser

<u>Lønn</u>	<u>Årets</u>	<u>Fjorårets</u>
	9302629.00	9323564.00

<u>Arbeidsgiveravgift</u>	<u>Årets</u>	<u>Fjorårets</u>
	1443602.00	1364349.00

<u>Pensjonskostnader</u>	<u>Årets</u>	<u>Fjorårets</u>
	581113.00	587120.00

<u>Andre ytelser</u>	<u>Årets</u>	<u>Fjorårets</u>
	279078.00	356362.00

<u>Sum lønnskostnader</u>	<u>Årets</u>	<u>Fjorårets</u>
	11606422.00	11631395.00



## Note

### Ytelser til ledende personer

Er det gitt ytelser til ledende person: Nei

### Ytelser til daglig leder

<u>Ytelser</u>	<u>Lønn</u>	<u>Pensj.forpl.</u>	<u>Andre godtgj.</u>
----------------	-------------	---------------------	----------------------

Selskapet er pliktig til å ha tjenstepensjonsordning etter lov om obligatorisk tjenstepensjon. Selskapets pensjonsordninger tilfredsstiller kravene i denne loven.

## Note

### Antall årsverk i regnskapsåret

Virksomheten har hatt følgende antall årsverk:

15.00

## Note

### Lån og sikkerhetsstillelse til ledende personer og aksjeeiere

Er det gitt lån eller sikkerhetsstillelse til ledende personer: Nei

<u>Omløpsmidler</u>	<u>Startdato</u>	<u>Sluttdato</u>	<u>Endring</u>
---------------------	------------------	------------------	----------------

<u>Skattemessig fremf.undersk.</u>	<u>Startdato</u>	<u>Sluttdato</u>	<u>Endring</u>
------------------------------------	------------------	------------------	----------------

<u>Kortsiktig gjeld</u>	<u>Startdato</u>	<u>Sluttdato</u>	<u>Endring</u>
-------------------------	------------------	------------------	----------------



## HENKA REVISJON AS

Revisjon og rådgivning  
Medlem av Den norske Revisorforening

**HENKA REVISJON AS**  
Statsautoriserte revisorer  
Leif Weldings vei 20  
NO-3208 Sandefjord

Telefon: 982 07 340  
E-post: [henry@henka.no](mailto:henry@henka.no)  
Foretaksregisteret  
Org.nr.: NO 914 954 010 MVA  
Bank: 2480 15 33554

Til generalforsamlingen i Fremo AS

### Uavhengig revisors beretning

#### Konklusjon

Vi har revidert Fremo AS sitt årsregnskap som viser et overskudd på kr 1 963 285. Årsregnskapet består av balanse per 31. desember 2021, resultatregnskap for regnskapsåret avsluttet per denne datoen og noter til årsregnskapet, herunder et sammendrag av viktige regnskapsprinsipper.

Etter vår mening

- oppfyller årsregnskapet gjeldende lovkrav, og
- gir årsregnskapet et rettviseende bilde av selskapets finansielle stilling per 31. desember 2021 og av dets resultat for regnskapsåret avsluttet per denne datoen i samsvar med regnskapslovens regler og god regnskapsskikk i Norge.

#### Grunnlag for konklusjonen

Vi har gjennomført revisjonen i samsvar med de internasjonale revisjonsstandardene International Standards on Auditing (ISA-ene). Våre oppgaver og plikter i henhold til disse standardene er beskrevet nedenfor under Revisors oppgaver og plikter ved revisjonen av årsregnskapet. Vi er uavhengige av selskapet slik det kreves i lov, forskrift og International Code of Ethics for Professional Accountants (inkludert internasjonale uavhengighetsstandarder) utstedt av the International Ethics Standards Board for Accountants (IESBA-reglene), og vi har overholdt våre øvrige etiske forpliktelser i samsvar med disse kravene. Innhentet revisjonsbevis er etter vår vurdering tilstrekkelig og hensiktsmessig som grunnlag for vår konklusjon.

#### Ledelsens ansvar for årsregnskapet

Ledelsen (styret og daglig leder) er ansvarlig for å utarbeide årsregnskapet og for at det gir et rettviseende bilde i samsvar med regnskapslovens regler og god regnskapsskikk i Norge. Ledelsen er også ansvarlig for slik intern kontroll som den finner nødvendig for å kunne utarbeide et årsregnskap som ikke inneholder vesentlig feilinformasjon, verken som følge av misligheter eller utilsiktede feil.

Ved utarbeidelsen av årsregnskapet må ledelsen ta standpunkt til selskapets evne til fortsatt drift og opplyse om forhold av betydning for fortsatt drift. Forutsetningen om fortsatt drift skal legges til grunn for årsregnskapet så lenge det ikke er sannsynlig at virksomheten vil bli avvirket.

#### Revisors oppgaver og plikter ved revisjonen av årsregnskapet

Vårt mål er å oppnå betryggende sikkerhet for at årsregnskapet som helhet ikke inneholder vesentlig feilinformasjon, verken som følge av misligheter eller utilsiktede feil, og å avgi en revisjonsberetning som inneholder vår konklusjon. Betryggende sikkerhet er en høy grad av sikkerhet, men ingen garanti for at en revisjon utført i samsvar med ISA-ene, alltid vil avdekke vesentlig feilinformasjon som



## HENKA REVISJON AS

eksisterer. Feilinformasjon kan oppstå som følge av misligheter eller utilsiktede feil. Feilinformasjon blir vurdert som vesentlig dersom den enkeltvis eller samlet med rimelighet kan forventes å påvirke økonomiske beslutninger som brukerne foretar basert på årsregnskapet.

For videre beskrivelse av revisors oppgaver og plikter vises det til:  
<https://revisorforeningen.no/revisjonsberetninger>

Larvik, 17. mars 2022  
Henka Revisjon AS

Andreas Wahlin  
statsautorisert revisor



Fremo AS

---

## Årsrapport for 2021

- Årsregnskap
- Resultatregnskap
- Balanse
- Noter

Revisjonsberetning



## Fremo AS

### Resultatregnskap

	Note	2021	2020
<b>Driftsinntekter</b>			
Salgsinntekt		<u>28 573 174</u>	<u>36 747 314</u>
<b>Driftskostnader</b>			
Varekostnad		11 841 461	13 233 194
Lønnskostnad	2	11 606 421	11 631 395
Avskrivning	3	252 552	323 052
Annen driftskostnad	2	<u>2 784 114</u>	<u>9 432 277</u>
Sum driftskostnader		<u>26 484 548</u>	<u>34 619 918</u>
Driftsresultat		<u>2 088 626</u>	<u>2 127 396</u>
<b>Finansinntekter og finanskostnader</b>			
Inntekt på andre investeringer		246 335	194 918
Annen finansinntekt		170 824	158 099
Annen finanskostnad		<u>48 550</u>	<u>148 614</u>
Netto finansposter		<u>368 609</u>	<u>204 403</u>
Ordinært resultat før skattekostnad		<u>2 457 235</u>	<u>2 331 799</u>
Skattekostnad på ordinært resultat	4	<u>493 950</u>	<u>270 971</u>
<b>Årsresultat</b>		<u>1 963 285</u>	<u>2 060 828</u>
<b>Overføringer og disponeringer</b>			
Ordinært utbytte	5	500 000	1 500 000
Overføringer annen egenkapital	5	<u>1 463 285</u>	<u>560 828</u>
Sum disponert		<u>1 963 285</u>	<u>2 060 828</u>



## Fremo AS

---

### Balanse pr. 31. desember

	Note	2021	2020
<b>Anleggsmidler</b>			
<i>Varige driftsmidler</i>			
Utsmykning	3	616 662	616 662
Driftsløsøre, inventar, verktøy, kontormaskiner ol	3	941 127	1 193 679
Sum varige driftsmidler		<u>1 557 789</u>	<u>1 810 341</u>
Sum anleggsmidler		<u>1 557 789</u>	<u>1 810 341</u>
<b>Omløpsmidler</b>			
Varer		<u>5 825 096</u>	<u>4 511 386</u>
<i>Fordringer</i>			
Kundefordringer		2 653 541	1 437 651
Andre fordringer	6	<u>3 465 082</u>	<u>6 340 382</u>
Sum fordringer		<u>6 118 623</u>	<u>7 778 033</u>
<i>Investeringer</i>			
Markedsbaserte aksjer		<u>4 488 214</u>	<u>2 976 029</u>
Sum investeringer		<u>4 488 214</u>	<u>2 976 029</u>
Bankinnskudd, kontanter og lignende		<u>4 934 483</u>	<u>7 760 502</u>
Sum omløpsmidler		<u>21 366 416</u>	<u>23 025 950</u>
Sum eiendeler		<u>22 924 205</u>	<u>24 836 291</u>





**Fremo AS**


**Balanse pr. 31. desember**


	Note	2021	2020
<b>Egenkapital</b>			
<i>Innskutt egenkapital</i>			
Aksjekapital	5, 7	1 500 000	1 500 000
Sum innskutt egenkapital		1 500 000	1 500 000
<i>Opptjent egenkapital</i>			
Annen egenkapital	5	15 519 255	14 055 970
Sum opptjent egenkapital		15 519 255	14 055 970
Sum egenkapital		17 019 255	15 555 970
<b>Gjeld</b>			
<i>Kortsiktig gjeld</i>			
Leverandørgjeld		1 640 474	2 570 314
Betalbar skatt	4	493 950	270 971
Skyldige offentlige avgifter		1 672 747	1 692 993
Annen kortsiktig gjeld		2 097 779	4 746 043
Sum kortsiktig gjeld		5 904 950	9 280 321
Sum gjeld		5 904 950	9 280 321
Sum egenkapital og gjeld		22 924 205	24 836 291


31. desember 2021  
Stavern, 17. mars 2022

  
Dagny Hill-Jensen  
styrets leder

  
Sverre Ragnvald Nyegaard  
styremedlem/daglig leder

  
Olav Erik Withbro  
styremedlem

  
Øyvind Bakken  
styremedlem

  
Jens Mathias Nyegaard  
styremedlem



## Fremo AS

---

### Noter til regnskapet for 2021

#### Note 1 - Regnskapsprinsipper

Årsregnskapet er satt opp i samsvar med regnskapslovens bestemmelser og god regnskapsskikk for små foretak.

##### *Salgsinntekter*

Inntektsføring ved salg av varer skjer på leveringstidspunktet. Tjenester inntektsføres i takt med utførelsen. Andelen av salgsinntekter som knytter seg til fremtidige serviceytelser balanseføres som uopptjent inntekt ved salget, og inntektsføres deretter i takt med levering av ytelsene.

##### *Klassifisering og vurdering av balanseposter*

Omløpsmidler og kortsiktig gjeld omfatter poster som forfaller til betaling innen ett år etter balansedagen, samt poster som knytter seg til varekretsløpet. Øvrige poster er klassifisert som anleggsmiddel/langsiktig gjeld.

Omløpsmidler vurderes til laveste av anskaffelseskost og virkelig verdi. Kortsiktig gjeld balanseføres til nominelt beløp på etableringstidspunktet.

Anleggsmidler vurderes til anskaffelseskost, men nedskrives til virkelig verdi ved verdifall som ikke forventes å være forbigående. Anleggsmidler med begrenset økonomisk levetid avskrives planmessig. Langsiktig gjeld balanseføres til nominelt beløp på etableringstidspunktet.

##### *Fordringer*

Kundefordringer og andre fordringer er oppført i balansen til pålydende etter fradrag for avsetning til forventet tap. Avsetning til tap gjøres på grunnlag av individuelle vurderinger av de enkelte fordringene. I tillegg gjøres det for øvrige kundefordringer en spesifisert avsetning for å dekke antatt tap.

##### *Varebeholdninger*

Lager av innkjøpte varer er verdsatt til laveste av anskaffelseskost og virkelig verdi. Anskaffelseskost vurderes etter FIFO- prinsippet. Egentilvirkede ferdigvarer og varer under tilvirkning er vurdert til full tilvirkningskost. Det foretas nedskrivning for påregnelig ukurans.

##### *Valuta*

Pengeposter i utenlandsk valuta er vurdert til kursen ved regnskapsårets slutt.

##### *Kortsiktige plasseringer*

Kortsiktige plasseringer (aksjer og andeler vurdert som omløpsmidler) vurderes til laveste av anskaffelseskost og virkelig verdi på balansedagen. Mottatt utbytte og andre utdelinger fra selskapene inntektsføres som annen finansinntekt.

##### *Varige driftsmidler*

Varige driftsmidler balanseføres og avskrives over driftsmidlets forventede økonomiske levetid. Direkte vedlikehold av driftsmidler kostnadsføres løpende under driftskostnader, mens påkostninger eller forbedringer tillegges driftsmidlets kostpris og avskrives i takt med driftsmidlet. Dersom gjenvinnbart beløp av driftsmiddelet er lavere enn balanseført verdi foretas nedskrivning til gjenvinnbart beløp. Gjenvinnbart beløp er det høyeste av netto salgsverdi og verdi i bruk. Verdi i bruk er nåverdien av de fremtidige kontantstrømmene som eiendelen vil generere.



## Fremo AS

---

### Noter til regnskapet for 2021

#### Skatter

Skattekostnaden i resultatregnskapet omfatter både periodens betalbare skatt og endring i utsatt skatt. Utsatt skatt er beregnet med 22% på grunnlag av de midlertidige forskjeller som eksisterer mellom regnskapsmessige og skattemessige verdier, samt ligningsmessig underskudd til fremføring ved utgangen av regnskapsåret. Skatteøkende og skattereduserende midlertidige forskjeller som reverserer eller kan reversere i samme periode er utlignet og nettoført. Netto utsatt skattefordel balanseføres i den grad det er sannsynlig at denne kan bli nyttiggjort.

#### Bruk av estimater

Ledelsen har brukt estimater og forutsetninger som har påvirket resultatregnskapet og verdsettelsen av eiendeler og gjeld, samt usikre eiendeler og forpliktelser på balansedagen under utarbeidelsen av årsregnskapet i henhold til god regnskapsskikk.

### Note 2 - Lønnskostnader og antall ansatte

Lønnskostnader	2021	2020
Lønninger	9 302 629	9 323 564
Arbeidsgiveravgift	1 443 602	1 364 349
Pensjonskostnader	581 113	587 120
Andre ytelser	279 078	356 362
Sum	<u>11 606 422</u>	<u>11 631 395</u>

Selskapet har i regnskapsåret sysselsatt totalt 15 årsverk.

Selskapet er pliktig til å ha tjenstepensjonsordning etter lov om obligatorisk tjenstepensjon. Selskapets pensjonsordning tilfredsstillt kravene i denne loven.

### Note 3 - Varige driftsmidler

	Kunst	Driftsløsøre, inventar, verktøy mm.	Sum
Anskaffelseskost 01.01.	616 663	8 919 272	9 535 935
Anskaffelseskost 31.12.	616 663	8 919 272	9 535 935
Akk.avskrivning 31.12.	0	-7 978 146	-7 978 146
Balanseført pr. 31.12.	616 663	941 126	1 557 789
Årets avskrivninger	0	252 552	252 552
Økonomisk levetid Avskrivningsplan	Avskrives ikke	3-5 år Lineær	



## Fremo AS

---

### Noter til regnskapet for 2021

#### Note 4 - Skatt

<i>Årets skattekostnad fordeler seg på:</i>	2021	2020
Betalbar skatt	493 950	270 971
Årets totale skattekostnad	493 950	270 971
 <i>Beregning av årets skattegrunnlag:</i>	 2021	 2020
Ordinært resultat før skattekostnad	2 457 234	2 331 799
Permanente forskjeller	7 812	-3 483
3% av skattefrie inntekter etter fritaksmetoden	7 390	5 848
Tilbakeføring av inntektsført utbytte	-246 335	-194 918
Endring i midlertidige forskjeller	19 126	-907 559
Årets skattegrunnlag	2 245 227	1 231 687
Betalbar skatt (22%) av årets skattegrunnlag	493 950	270 971
 <i>Oversikt over midlertidige forskjeller</i>	 2021	 2020
Driftsmidler	109 975	137 132
Varebeholdning	-6 987 176	-6 341 020
Utestående fordringer	-90 207	-97 394
Regnskapsmessige avsetninger, fremtidig vedlikehold mv	-500 000	-1 147 000
Netto midlertidige forskjeller pr 31.12	-7 467 408	-7 448 282
 Utsatt skattefordel (22%)	 -1 642 830	 -1 638 622

I henhold til god regnskapsskikk for små foretak balanseføres ikke utsatt skattefordel.

#### Note 5 - Egenkapital

	Aksjekapital	Annen egenkapital	Sum
Egenkapital 01.01.2021	1 500 000	14 055 970	15 555 970
Årsresultat	0	1 963 285	1 963 285
Avsatt utbytte	0	-500 000	-500 000
Egenkapital 31.12.2021	1 500 000	15 519 255	17 019 255

#### Note 6 - Andre fordringer

<i>Fordringer</i>	2021	2020
Fredriksvern Motorverksted AS	3 151 568	6 086 803

---



## Fremo AS

---

### Noter til regnskapet for 2021

#### Note 7 - Aksjekapital og aksjonærinformasjon

Aksjekapitalen består av:

	<b>Antall</b>	<b>Pålydende</b>	<b>Balanseført</b>
Ordinære aksjer	15 000	100	1 500 000

Oversikt over aksjonærene i selskapet pr. 31.12:

	<b>Ordinære aksjer</b>	<b>Eier- andel</b>	<b>Stemme- andel</b>
Glimt Stavern AS	7 868	52,45 %	52,45 %
Krut AS	3 553	23,69 %	23,69 %
Kvik Stavern AS	3 553	23,69 %	23,69 %
Jens Mathias Nyegaard	12	0,08 %	0,08 %
Kirsti Bentzrød Bech	7	0,05 %	0,05 %
Signe Line L.B. Flom Jacob	7	0,05 %	0,05 %
<b>Sum</b>	<b>15 000</b>	<b>100,00 %</b>	<b>100,00 %</b>

Glimt Stavern AS kontrolleres av daglig leder og styremedlem, Sverre R. Nyegaard.

Kvik Stavern AS kontrolleres av styrets leder, Dagny Hill-Jensen.