



## ÅRSREGNSKAPET FOR REGNSKAPSÅRET 2023 - GENERELL INFORMASJON

### Enheten

|                      |                                 |
|----------------------|---------------------------------|
| Organisasjonsnummer: | 924 099 658                     |
| Organisasjonsform:   | Aksjeselskap                    |
| Foretaksnavn:        | TELEMARK BILRUTER AS            |
| Forretningsadresse:  | Industrivegen 1<br>3840 SELJORD |

### Regnskapsår

|                         |                         |
|-------------------------|-------------------------|
| Årsregnskapets periode: | 01.01.2023 - 31.12.2023 |
|-------------------------|-------------------------|

### Konsern

|                           |    |
|---------------------------|----|
| Mørselskap i konsern:     | Ja |
| Konsernregnskap lagt ved: | Ja |

### Regnskapsregler

|  |                                    |
|--|------------------------------------|
| Regler for små foretak benyttet:                           | Nei                                |
| Benyttet ved utarbeidelsen av årsregnskapet til selskapet: | Regnskapslovens alminnelige regler |
| Benyttet ved utarbeidelsen av årsregnskapet til konsernet: | Regnskapslovens alminnelige regler |

### Årsregnskapet fastsatt av kompetent organ

|  |                  |
|--|------------------|
| Bekreftet av representant for selskapet: | Espen Marthinsen |
| Dato for fastsettelse av årsregnskapet:  | 05.06.2024       |

### Grunnlag for avgivelse

|  |
|--|
| År 2023: Årsregnskapet er elektronisk innlevert                        |
| År 2022: Tall er hentet fra elektronisk innlevert årsregnskap fra 2023 |

*Det er ikke krav til at årsregnskapet m.v. som sendes til Regnskapsregisteret er undertegnet. Kontrollen på at dette er utført ligger hos revisor/enhetens øverste organ. Sikkerheten ivaretas ved at innsender har rolle/rettighet for innsending av årsregnskapet via Altinn, og ved at det bekreftes at årsregnskapet er fastsatt av kompetent organ.*

Brønnøysundregistrene, 10.07.2025



## Resultatregnskap

| Beløp i: NOK   | Note | 2023              | 2022              |
|--|------|-------------------|-------------------|
| <b>RESULTATREKNESKAP</b>                                     |      |                   |                   |
| <b>Inntekter</b>   |      |                   |                   |
| Annen driftsinntekt  |      | 13 904 366        | 12 948 512        |
| <b>Sum inntekter</b>   |      | <b>13 904 366</b> | <b>12 948 512</b> |
| <b>Kostnader</b>   |      |                   |                   |
| Varekostnad  |      |                   | 527 747           |
| Lønnskostnad   |      | 8 514 520         | 8 576 614         |
| Avskrivning  |      | 139 727           | 225 500           |
| Annen driftskostnad  |      | 4 591 670         | 3 250 003         |
| <b>Sum kostnader</b>   |      | <b>13 245 917</b> | <b>12 579 864</b> |
| <b>Driftsresultat</b>  |      | <b>658 449</b>    | <b>368 648</b>    |
| <b>Finansinntekter og finanskostnader</b>                    |      |                   |                   |
| Inntekt på investering i datterselskap og tilknyttet selskap |      | 13 953 532        | 13 618 960        |
| Anna renteinntekt  |      | 3 238 501         | 651 047           |
| <b>Sum finansinntekter</b>                                   |      | <b>17 192 033</b> | <b>14 270 007</b> |
| Nedskrivning av finansielle eiendeler                        |      | 22 169 070        |                   |
| Annan rentekostnad   |      | 550 436           | 168 455           |
| Annen finanskostnad  |      | 35                |                   |
| <b>Sum finanskostnader</b>                                   |      | <b>22 719 541</b> | <b>168 455</b>    |
| <b>Netto finans</b>  |      | <b>-5 527 508</b> | <b>14 101 552</b> |
| <b>Ordinært resultat før skattekostnad</b>                   |      | <b>-4 869 059</b> | <b>14 470 200</b> |
| Skattekostnad  |      | 789 025           | 453 457           |
| <b>Ordinært resultat etter skattekostnad</b>                 |      | <b>-5 658 084</b> | <b>14 016 743</b> |
| <b>Årsresultat</b>   |      | <b>-5 658 084</b> | <b>14 016 743</b> |
| <b>Overføringer og disponeringar</b>                         |      |                   |                   |
| Overføring til/fra annen egenkapital                         |      | -5 658 084        | 14 016 743        |
| <b>Sum overføringer og disponeringar</b>                     |      | <b>-5 658 084</b> | <b>14 016 743</b> |



### Balanse

| Beløp i: NOK                                    | Note | 2023               | 2022               |
|---|------|--------------------|--------------------|
| <b>BALANSE - EIGEDELAR</b>                      |      |                    |                    |
| <b>Anleggsmiddel</b>                            |      |                    |                    |
| <b>Immaterielle egedelar</b>                    |      |                    |                    |
| Sum immaterielle egedelar                       |      | 0                  |                    |
| <b>Varige driftsmiddel</b>                      |      |                    |                    |
| Driftsløsøre, inventar, verktøy, kontormaskiner |      | 1 301 797          | 707 500            |
| Sum varige driftsmiddel                         |      | 1 301 797          | 707 500            |
| <b>Finansielle anleggsmiddel</b>                |      |                    |                    |
| Investeringar i dotterselskap                   |      | 49 371 421         | 43 481 319         |
| Lån til føretak i same konsern                  |      | 38 110 835         |                    |
| Investeringar i tilknytt selskap                |      | 4 800 000          | 4 800 000          |
| Investeringar i aksjer og andeler               |      | 1 606 004          | 1 606 004          |
| Sum finansielle anleggsmiddel                   |      | 93 888 260         | 49 887 323         |
| Sum anleggsmiddel                               |      | 95 190 057         | 50 594 823         |
| <b>Omløpsmiddel</b>                             |      |                    |                    |
| <b>Varer</b>                                    |      |                    |                    |
| <b>Krav</b>                                     |      |                    |                    |
| Kundefordringer                                 |      | 2 381 944          | 2 379 135          |
| Andre fordringer                                |      | 20 784 538         | 37 418 333         |
| Sum krav  |      | 23 166 482         | 39 797 468         |
| <b>Bankinnskot, kontantar og liknande</b>       |      |                    |                    |
| Bankinnskudd, kontanter og lignende             |      | 24 249 580         | 27 779 435         |
| Sum bankinnskot, kontantar og liknande          |      | 24 249 580         | 27 779 435         |
| Sum omløpsmiddel                                |      | 47 416 062         | 67 576 903         |
| <b>SUM EIGEDELAR</b>                            |      | <b>142 606 119</b> | <b>118 171 726</b> |

### BALANSE - EIGENKAPITAL OG GJELD



## Balanse

| Beløp i: NOK                       | Note | 2023               | 2022               |
|------------------------------------|------|--------------------|--------------------|
| <b>Eigenkapital</b>                |      |                    |                    |
| <b>Innskoten eigenkapital</b>      |      |                    |                    |
| Aksjekapital                       |      | 2 280 600          | 2 280 600          |
| Behaldning av egne aksjar          |      | -22 400            | -21 800            |
| Overkurs                           |      | 15 172 600         | 15 172 600         |
| Annan innskoten eigenkapital       |      | 284 442            | 284 442            |
| <b>Sum innskoten eigenkapital</b>  |      | <b>17 715 242</b>  | <b>17 715 842</b>  |
| <b>Opptent eigenkapital</b>        |      |                    |                    |
| Annen egenkapital                  |      | 75 596 895         | 81 260 979         |
| <b>Sum opptent eigenkapital</b>    |      | <b>75 596 895</b>  | <b>81 260 979</b>  |
| <b>Sum eigenkapital</b>            |      | <b>93 312 137</b>  | <b>98 976 821</b>  |
| <b>Gjeld</b>                       |      |                    |                    |
| <b>Langsiktig gjeld</b>            |      |                    |                    |
| Utsett skatt                       |      | 728 979            | 838 761            |
| <b>Sum avsetjingar for plikter</b> |      | <b>728 979</b>     | <b>838 761</b>     |
| <b>Anna langsiktig gjeld</b>       |      |                    |                    |
| Gjeld til kredittinstitusjonar     |      |                    | 9 500 000          |
| <b>Sum anna langsiktig gjeld</b>   |      |                    | <b>9 500 000</b>   |
| <b>Sum langsiktig gjeld</b>        |      | <b>728 979</b>     | <b>10 338 761</b>  |
| <b>Kortsiktig gjeld</b>            |      |                    |                    |
| Leverandørgjeld                    |      | 458 203            | 311 281            |
| Skyldige offentlige avgifter       |      | 553 754            | 1 024 091          |
| Annen kortsiktig gjeld             |      | 47 553 046         | 7 520 772          |
| <b>Sum kortsiktig gjeld</b>        |      | <b>48 565 003</b>  | <b>8 856 144</b>   |
| <b>Sum gjeld</b>                   |      | <b>49 293 982</b>  | <b>19 194 905</b>  |
| <b>SUM EIGENKAPITAL OG GJELD</b>   |      | <b>142 606 119</b> | <b>118 171 726</b> |



### Konsernets resultatregnskap

| Beløp i: NOK   | Note | 2023               | 2022               |
|--|------|--------------------|--------------------|
| <b>RESULTATREKNESKAP</b>                                     |      |                    |                    |
| <b>Inntekter</b>   |      |                    |                    |
| Salgsinntekt   |      | 259 059 882        | 243 081 793        |
| Annen driftsinntekt  |      | 14 018 427         | 24 082 841         |
| <b>Sum inntekter</b>   |      | <b>273 078 309</b> | <b>267 164 634</b> |
| <b>Kostnader</b>   |      |                    |                    |
| Varekostnad  |      | 39 160 526         | 27 604 749         |
| Lønnskostnad   |      | 116 154 652        | 108 031 749        |
| Avskrivning  |      | 34 996 755         | 21 779 435         |
| Nedskrivning av varige driftsmiddel og immaterielle egedelar |      | 5 198 080          |                    |
| Annen driftskostnad  |      | 95 294 053         | 95 988 308         |
| <b>Sum kostnader</b>   |      | <b>290 804 066</b> | <b>253 404 241</b> |
| <b>Driftsresultat</b>  |      | <b>-17 725 757</b> | <b>13 760 393</b>  |
| <b>Finansinntekter og finanskostnader</b>                    |      |                    |                    |
| Inntekt på investering i datterselskap og tilknyttet selskap |      | 818 721            | 909 270            |
| Anna renteinntekt  |      | 714 010            | 333 377            |
| Annen finansinntekt  |      | 38 705             | 65 790             |
| <b>Sum finansinntekter</b>                                   |      | <b>1 571 436</b>   | <b>1 308 437</b>   |
| Annan rentekostnad   |      | 11 306 112         | 3 383 008          |
| Annen finanskostnad  |      | 14 426             | 7 048              |
| <b>Sum finanskostnader</b>                                   |      | <b>11 320 538</b>  | <b>3 390 056</b>   |
| <b>Netto finans</b>  |      | <b>-9 749 102</b>  | <b>-2 081 619</b>  |
| <b>Ordinært resultat før skattekostnad</b>                   |      | <b>-27 474 859</b> | <b>11 678 774</b>  |
| Skattekostnad  |      | 139 454            | -229 951           |
| <b>Ordinært resultat etter skattekostnad</b>                 |      | <b>-27 614 313</b> | <b>11 908 725</b>  |
| <b>Årsresultat</b>   |      | <b>-27 614 313</b> | <b>11 908 725</b>  |
| Minoritetsinteresser   |      | -2 065 805         | -486 309           |
| <b>Årsresultat etter minoritetsinteresser</b>                |      | <b>-25 548 508</b> | <b>12 395 034</b>  |



## Konsernets resultatregnskap

| <b>Beløp i: NOK</b> | <b>Note</b> | <b>2023</b> | <b>2022</b> |
|---------------------|-------------|-------------|-------------|
|---------------------|-------------|-------------|-------------|

---



### Konsernets balanse

| Beløp i: NOK                                    | Note | 2023               | 2022               |
|---|------|--------------------|--------------------|
| <b>BALANSE - EIGEDELAR</b>                      |      |                    |                    |
| <b>Anleggsmiddel</b>                            |      |                    |                    |
| <b>Immaterielle egedelar</b>                    |      |                    |                    |
| Utsett skattefordel                             |      |                    | 379 819            |
| Goodwill  |      | 566 160            | 2 881 353          |
| <b>Sum immaterielle egedelar</b>                |      | <b>566 160</b>     | <b>3 261 172</b>   |
| <b>Varige driftsmiddel</b>                      |      |                    |                    |
| Tomter, bygninger og annen fast eiendom         |      | 128 463 249        | 128 771 923        |
| Driftsløsøre, inventar, verktøy, kontormaskiner |      | 160 082 038        | 127 633 866        |
| <b>Sum varige driftsmiddel</b>                  |      | <b>288 545 287</b> | <b>256 405 789</b> |
| <b>Finansielle anleggsmiddel</b>                |      |                    |                    |
| Investeringar i tilknytt selskap                |      | 4 173 069          | 11 354 347         |
| Investeringer i aksjer og andeler               |      | 1 606 004          | 1 606 004          |
| Andre fordringer                                |      |                    | 5 699              |
| <b>Sum finansielle anleggsmiddel</b>            |      | <b>5 779 073</b>   | <b>12 966 050</b>  |
| <b>Sum anleggsmiddel</b>                        |      | <b>294 890 520</b> | <b>272 633 011</b> |
| <b>Omløpsmiddel</b>                             |      |                    |                    |
| <b>Varer</b>                                    |      |                    |                    |
| Varer   |      | 2 014 802          | 1 137 213          |
| <b>Sum varer</b>                                |      | <b>2 014 802</b>   | <b>1 137 213</b>   |
| <b>Krav</b>                                     |      |                    |                    |
| Kundefordringer                                 |      | 26 423 086         | 27 356 880         |
| Andre fordringer                                |      | 5 413 276          | 4 010 158          |
| <b>Sum krav</b>                                 |      | <b>31 836 362</b>  | <b>31 367 038</b>  |
| <b>Bankinnskot, kontantar og liknande</b>       |      |                    |                    |
| Bankinnskudd, kontanter og lignende             |      | 28 293 896         | 34 159 648         |
| <b>Sum bankinnskot, kontantar og liknande</b>   |      | <b>28 293 896</b>  | <b>34 159 648</b>  |
| <b>Sum omløpsmiddel</b>                         |      | <b>62 145 060</b>  | <b>66 663 899</b>  |



## Konsernets balanse

| Beløp i: NOK                           | Note | 2023               | 2022               |
|--|------|--------------------|--------------------|
| <b>SUM EIGEDELAR</b>                   |      | <b>357 035 580</b> | <b>339 296 910</b> |
| <b>BALANSE - EIGENKAPITAL OG GJELD</b> |      |                    |                    |
| <b>Eigenkapital</b>                    |      |                    |                    |
| <b>Innskoten eigenkapital</b>          |      |                    |                    |
| Aksjekapital                           |      | 2 280 600          | 2 280 600          |
| Behaldning av egne aksjar              |      | -22 400            | -21 800            |
| Overkurs                               |      | 15 172 600         | 15 172 600         |
| Annan innskoten eigenkapital           |      | 284 442            | 284 442            |
| <b>Sum innskoten eigenkapital</b>      |      | <b>17 715 242</b>  | <b>17 715 842</b>  |
| <b>Opptent eigenkapital</b>            |      |                    |                    |
| Annen egenkapital                      |      | 82 601 119         | 108 155 624        |
| <b>Sum opptent eigenkapital</b>        |      | <b>82 601 119</b>  | <b>108 155 624</b> |
| Minoritetsinteresser                   |      | 300 259            | 2 366 064          |
| <b>Sum eigenkapital</b>                |      | <b>100 616 620</b> | <b>128 237 530</b> |
| <b>Gjeld</b>                           |      |                    |                    |
| <b>Langsiktig gjeld</b>                |      |                    |                    |
| <b>Anna langsiktig gjeld</b>           |      |                    |                    |
| Gjeld til kredittinstitusjonar         |      | 208 927 922        | 170 337 208        |
| <b>Sum anna langsiktig gjeld</b>       |      | <b>208 927 922</b> | <b>170 337 208</b> |
| <b>Sum langsiktig gjeld</b>            |      | <b>208 927 922</b> | <b>170 337 208</b> |
| <b>Kortsiktig gjeld</b>                |      |                    |                    |
| Leverandørgjeld                        |      | 20 011 586         | 15 759 369         |
| Skyldige offentlige avgifter           |      | 10 307 219         | 10 566 040         |
| Annen kortsiktig gjeld                 |      | 17 172 233         | 14 396 763         |
| <b>Sum kortsiktig gjeld</b>            |      | <b>47 491 038</b>  | <b>40 722 172</b>  |
| <b>Sum gjeld</b>                       |      | <b>256 418 960</b> | <b>211 059 380</b> |
| <b>SUM EIGENKAPITAL OG GJELD</b>       |      | <b>357 035 580</b> | <b>339 296 910</b> |



## Konsernets balanse

| <b>Beløp i: NOK</b> | <b>Note</b> | <b>2023</b> | <b>2022</b> |
|---------------------|-------------|-------------|-------------|
|---------------------|-------------|-------------|-------------|

---



## Brønnøysundregistrene

### ÅRSREGNSKAP FOR REGNSKAPSÅRET 2023 - GENERELL INFORMASJON

Journalnummer: 2024 641287

#### Enheten

Organisasjonsnummer: 924 099 658  
Organisasjonsform: Aksjeselskap  
Foretaksnavn: TELEMARKE BILRUTER AS  
Forretningsadresse: Industrivegen 1  
3840 SELJORD

#### Regnskapsår

Årsregnskapets periode: 01.01.2023 - 31.12.2023

#### Konsern

Morselskap i konsern: Ja  
Konsernregnskap lagt ved: Ja

#### Regnskapsregler

Regler for små foretak benyttet: Nei  
Benyttet ved utarbeidelsen av  
årsregnskapet til selskapet: Regnskapslovens alminnelige regler  
Benyttet ved utarbeidelsen av  
årsregnskapet til konsernet: Regnskapslovens alminnelige regler

#### Årsregnskapet fastsatt av kompetent organ

Bekreftet av representant for selskapet: Espen Marthinsen  
Dato for fastsettelse av årsregnskapet: 05.06.2024

#### Revisjon

Ekstern autorisert regnskapsfører har i løpet av regnskapsåret bistått ved den løpende regnskapsføringen eller utført andre tjenester for selskapet enn å utarbeide årsregnskapet: Ja

#### Grunnlag for avgivelse

År 2023: Årsregnskap er elektronisk innlevert.  
År 2022: Tall er hentet fra elektronisk innlevert årsregnskap fra 2023.

*Det er ikke krav til at årsregnskapet m.v. som sendes til Regnskapsregisteret er undertegnet. Kontrollen på at dette er utført ligger hos revisor/enhetens øverste organ. Sikkerheten ivaretas ved at innsender har rolle/rettighet for innsending av årsregnskapet via Altinn, og ved at det bekreftes at årsregnskapet er fastsatt av kompetent organ.*

Brønnøysundregistrene, 10.08.2024

---

Brønnøysundregistrene  
Postadresse: Postboks 900, 8910 Brønnøysund  
Telefon: 75 00 75 00  
E-post: firmapost@brreg.no Internett: www.brreg.no  
Organisasjonsnummer: 974 760 673



Organisasjonsnr: 924 099 658  
TELEMARK BILRUTER AS

## RESULTATREGNSKAP

| <b>Beløp i: NOK</b>  | <b>Note</b>       | <b>2023</b>       | <b>2022</b>       |
|--|-------------------|-------------------|-------------------|
| <b>RESULTATREKNESKAP</b>                                     |                   |                   |                   |
| <b>Inntekter</b>   |                   |                   |                   |
| Annen driftsinntekt  |                   | 13 904 366        | 12 948 512        |
| <b>Sum inntekter</b>   |                   | <b>13 904 366</b> | <b>12 948 512</b> |
| <b>Kostnader</b>   |                   |                   |                   |
| Varekostnad  |                   |                   | 527 747           |
| Lønnskostnad   | 8 514 520         |                   | 8 576 614         |
| Avskrivning  | 139 727           |                   | 225 500           |
| Annen driftskostnad  | 4 591 670         |                   | 3 250 003         |
| <b>Sum kostnader</b>   | <b>13 245 917</b> |                   | <b>12 579 864</b> |
| <b>Driftsresultat</b>  |                   | <b>658 449</b>    | <b>368 648</b>    |
| <b>Finansinntekter og finanskostnader</b>                    |                   |                   |                   |
| Inntekt på investering i datterselskap og tilknyttet selskap |                   | 13 953 532        | 13 618 960        |
| Anna renteinntekt  |                   | 3 238 501         | 651 047           |
| <b>Sum finansinntekter</b>                                   |                   | <b>17 192 033</b> | <b>14 270 007</b> |
| Nedskrivning av finansielle eiendeler                        |                   | 22 169 070        |                   |
| Annan rentekostnad   |                   | 550 436           | 168 455           |
| Annen finanskostnad  |                   | 35                |                   |
| <b>Sum finanskostnader</b>                                   |                   | <b>22 719 541</b> | <b>168 455</b>    |
| <b>Netto finans</b>  |                   | <b>-5 527 508</b> | <b>14 101 552</b> |
| <b>Ordinært resultat før skattekostnad</b>                   |                   |                   |                   |
| Skattekostnad  |                   | -4 869 059        | 14 470 200        |
| Skattekostnad  |                   | 789 025           | 453 457           |
| <b>Ordinært resultat etter skattekostnad</b>                 |                   | <b>-5 658 084</b> | <b>14 016 743</b> |
| <b>Årsresultat</b>   |                   | <b>-5 658 084</b> | <b>14 016 743</b> |
| <b>Overføringer og disponeringar</b>                         |                   |                   |                   |
| Overføring til/fra annen egenkapital                         |                   | -5 658 084        | 14 016 743        |
| <b>Sum overføringer og disponeringar</b>                     |                   | <b>-5 658 084</b> | <b>14 016 743</b> |



Organisasjonsnr: 924 099 658  
TELEMARK BILRUTER AS

## BALANSE

Beløp i: NOK Note 2023 2022

### BALANSE - EIGEDELAR

#### Anleggsmiddel

##### Immaterielle egedelar

Sum immaterielle egedelar 0

#### Varige driftsmiddel

Driftsløsøre, inventar,

verktøy, kontormaskiner

1 301 797

707 500

Sum varige driftsmiddel

1 301 797

707 500

#### Finansielle anleggsmiddel

Investeringar i

dotterselskap

49 371 421

43 481 319

Lån til foretak i same

konsern

38 110 835

Investeringar i tilknytt

selskap

4 800 000

4 800 000

Investeringer i aksjer og

andeler

1 606 004

1 606 004

Sum finansielle

anleggsmiddel

93 888 260

49 887 323

Sum anleggsmiddel

95 190 057

50 594 823

#### Omløpsmiddel

##### Varer

#### Krav

Kundefordringer

2 381 944

2 379 135

Andre fordringer

20 784 538

37 418 333

Sum krav

23 166 482

39 797 468

#### Bankinnskott, kontantar og

##### liknande

Bankinnskudd, kontanter

og lignende

24 249 580

27 779 435

Sum bankinnskott,

kontantar og liknande

24 249 580

27 779 435

Sum omløpsmiddel

47 416 062

67 576 903

SUM EIGEDELAR

142 606 119

118 171 726

### BALANSE - EIGENKAPITAL OG

#### GJELD

#### Eigenkapital

Innskoten eigenkapital



|                                    |                    |                    |
|------------------------------------|--------------------|--------------------|
| Aksjekapital                       | 2 280 600          | 2 280 600          |
| Behaldning av egne aksjar          | -22 400            | -21 800            |
| Overkurs                           | 15 172 600         | 15 172 600         |
| Annan innskoten<br>eigenkapital    | 284 442            | 284 442            |
| <b>Sum innskoten eigenkapital</b>  | <b>17 715 242</b>  | <b>17 715 842</b>  |
| <b>Opptent eigenkapital</b>        |                    |                    |
| Annen egenkapital                  | 75 596 895         | 81 260 979         |
| <b>Sum opptent eigenkapital</b>    | <b>75 596 895</b>  | <b>81 260 979</b>  |
| <b>Sum eigenkapital</b>            | <b>93 312 137</b>  | <b>98 976 821</b>  |
| <b>Gjeld</b>                       |                    |                    |
| <b>Langsiktig gjeld</b>            |                    |                    |
| Utsett skatt                       | 728 979            | 838 761            |
| <b>Sum avsetjingar for plikter</b> | <b>728 979</b>     | <b>838 761</b>     |
| <b>Anna langsiktig gjeld</b>       |                    |                    |
| Gjeld til<br>kredittinstitusjonar  |                    | 9 500 000          |
| <b>Sum anna langsiktig gjeld</b>   |                    | <b>9 500 000</b>   |
| <b>Sum langsiktig gjeld</b>        | <b>728 979</b>     | <b>10 338 761</b>  |
| <b>Kortsiktig gjeld</b>            |                    |                    |
| Leverandørgjeld                    | 458 203            | 311 281            |
| Skyldige offentlige<br>avgifter    | 553 754            | 1 024 091          |
| Annen kortsiktig gjeld             | 47 553 046         | 7 520 772          |
| <b>Sum kortsiktig gjeld</b>        | <b>48 565 003</b>  | <b>8 856 144</b>   |
| <b>Sum gjeld</b>                   | <b>49 293 982</b>  | <b>19 194 905</b>  |
| <b>SUM EIGENKAPITAL OG GJELD</b>   | <b>142 606 119</b> | <b>118 171 726</b> |



Organisasjonsnr: 924 099 658  
TELEMARK BILRUTER AS

## KONSERNRESULTATREGNSKAP

| <b>Beløp i: NOK</b>  | <b>Note</b> | <b>2023</b>        | <b>2022</b>        |
|--|-------------|--------------------|--------------------|
| <b>RESULTATREKNESKAP</b>                                     |             |                    |                    |
| <b>Inntekter</b>   |             |                    |                    |
| Salgsinntekt   |             | 259 059 882        | 243 081 793        |
| Annen driftsinntekt  |             | 14 018 427         | 24 082 841         |
| <b>Sum inntekter</b>   |             | <b>273 078 309</b> | <b>267 164 634</b> |
| <b>Kostnader</b>   |             |                    |                    |
| Varekostnad  |             | 39 160 526         | 27 604 749         |
| Lønnskostnad   |             | 116 154 652        | 108 031 749        |
| Avskrivning  |             | 34 996 755         | 21 779 435         |
| Nedskrivning av varige driftsmiddel og immaterielle egedelar |             | 5 198 080          |                    |
| Annen driftskostnad  |             | 95 294 053         | 95 988 308         |
| <b>Sum kostnader</b>   |             | <b>290 804 066</b> | <b>253 404 241</b> |
| <b>Driftsresultat</b>  |             | <b>-17 725 757</b> | <b>13 760 393</b>  |
| <b>Finansinntekter og finanskostnader</b>                    |             |                    |                    |
| Inntekt på investering i datterselskap og tilknyttet selskap |             | 818 721            | 909 270            |
| Anna renteinntekt  |             | 714 010            | 333 377            |
| Annen finansinntekt  |             | 38 705             | 65 790             |
| <b>Sum finansinntekter</b>                                   |             | <b>1 571 436</b>   | <b>1 308 437</b>   |
| Annan rentekostnad   |             | 11 306 112         | 3 383 008          |
| Annen finanskostnad  |             | 14 426             | 7 048              |
| <b>Sum finanskostnader</b>                                   |             | <b>11 320 538</b>  | <b>3 390 056</b>   |
| <b>Netto finans</b>  |             | <b>-9 749 102</b>  | <b>-2 081 619</b>  |
| <b>Ordinært resultat før skattekostnad</b>                   |             |                    |                    |
| Skattekostnad  |             | -27 474 859        | 11 678 774         |
| Skattekostnad  |             | 139 454            | -229 951           |
| <b>Ordinært resultat etter skattekostnad</b>                 |             | <b>-27 614 313</b> | <b>11 908 725</b>  |
| <b>Årsresultat</b>   |             | <b>-27 614 313</b> | <b>11 908 725</b>  |
| Minoritetsinteresser   |             | -2 065 805         | -486 309           |
| <b>Årsresultat etter minoritetsinteresser</b>                |             | <b>-25 548 508</b> | <b>12 395 034</b>  |



Organisasjonsnr: 924 099 658  
TELEMARK BILRUTER AS

## KONSERNBALANSE

| <b>Beløp i: NOK</b>                             | <b>Note</b> | <b>2023</b>        | <b>2022</b>        |
|---|-------------|--------------------|--------------------|
| <b>BALANSE - EIGEDELAR</b>                      |             |                    |                    |
| <b>Anleggsmiddel</b>                            |             |                    |                    |
| <b>Immaterielle egedelar</b>                    |             |                    |                    |
| Utsett skattefordel                             |             |                    | 379 819            |
| Goodwill  |             | 566 160            | 2 881 353          |
| <b>Sum immaterielle egedelar</b>                |             | <b>566 160</b>     | <b>3 261 172</b>   |
| <b>Varige driftsmiddel</b>                      |             |                    |                    |
| Tomter, bygninger og annen fast eiendom         |             | 128 463 249        | 128 771 923        |
| Driftsløsøre, inventar, verktøy, kontormaskiner |             | 160 082 038        | 127 633 866        |
| <b>Sum varige driftsmiddel</b>                  |             | <b>288 545 287</b> | <b>256 405 789</b> |
| <b>Finansielle anleggsmiddel</b>                |             |                    |                    |
| Investeringar i tilknytt selskap                |             | 4 173 069          | 11 354 347         |
| Investeringer i aksjer og andeler               |             | 1 606 004          | 1 606 004          |
| Andre fordringer                                |             |                    | 5 699              |
| <b>Sum finansielle anleggsmiddel</b>            |             | <b>5 779 073</b>   | <b>12 966 050</b>  |
| <b>Sum anleggsmiddel</b>                        |             | <b>294 890 520</b> | <b>272 633 011</b> |
| <b>Omløpsmiddel</b>                             |             |                    |                    |
| <b>Varer</b>                                    |             |                    |                    |
| Varer   |             | 2 014 802          | 1 137 213          |
| <b>Sum varer</b>                                |             | <b>2 014 802</b>   | <b>1 137 213</b>   |
| <b>Krav</b>                                     |             |                    |                    |
| Kundefordringer                                 |             | 26 423 086         | 27 356 880         |
| Andre fordringer                                |             | 5 413 276          | 4 010 158          |
| <b>Sum krav</b>                                 |             | <b>31 836 362</b>  | <b>31 367 038</b>  |
| <b>Bankinnskot, kontantar og liknande</b>       |             |                    |                    |
| Bankinnskudd, kontanter og lignende             |             | 28 293 896         | 34 159 648         |
| <b>Sum bankinnskot, kontantar og liknande</b>   |             | <b>28 293 896</b>  | <b>34 159 648</b>  |
| <b>Sum omløpsmiddel</b>                         |             | <b>62 145 060</b>  | <b>66 663 899</b>  |
| <b>SUM EIGEDELAR</b>                            |             | <b>357 035 580</b> | <b>339 296 910</b> |
| <b>BALANSE - EIGENKAPITAL OG GJELD</b>          |             |                    |                    |



|                                   |                    |                    |
|-----------------------------------|--------------------|--------------------|
| <b>Eigenkapital</b>               |                    |                    |
| <b>Innskoten eigenkapital</b>     |                    |                    |
| Aksjekapital                      | 2 280 600          | 2 280 600          |
| Behaldning av egne aksjar         | -22 400            | -21 800            |
| Overkurs                          | 15 172 600         | 15 172 600         |
| Annan innskoten eigenkapital      | 284 442            | 284 442            |
| <b>Sum innskoten eigenkapital</b> | <b>17 715 242</b>  | <b>17 715 842</b>  |
| <b>Opptent eigenkapital</b>       |                    |                    |
| Annen egenkapital                 | 82 601 119         | 108 155 624        |
| <b>Sum opptent eigenkapital</b>   | <b>82 601 119</b>  | <b>108 155 624</b> |
| Minoritetsinteresser              | 300 259            | 2 366 064          |
| <b>Sum eigenkapital</b>           | <b>100 616 620</b> | <b>128 237 530</b> |
| <b>Gjeld</b>                      |                    |                    |
| <b>Langsiktig gjeld</b>           |                    |                    |
| <b>Anna langsiktig gjeld</b>      |                    |                    |
| Gjeld til kredittinstitusjonar    | 208 927 922        | 170 337 208        |
| <b>Sum anna langsiktig gjeld</b>  | <b>208 927 922</b> | <b>170 337 208</b> |
| <b>Sum langsiktig gjeld</b>       | <b>208 927 922</b> | <b>170 337 208</b> |
| <b>Kortsiktig gjeld</b>           |                    |                    |
| Leverandørgjeld                   | 20 011 586         | 15 759 369         |
| Skyldige offentlige avgifter      | 10 307 219         | 10 566 040         |
| Annen kortsiktig gjeld            | 17 172 233         | 14 396 763         |
| <b>Sum kortsiktig gjeld</b>       | <b>47 491 038</b>  | <b>40 722 172</b>  |
| <b>Sum gjeld</b>                  | <b>256 418 960</b> | <b>211 059 380</b> |
| <b>SUM EIGENKAPITAL OG GJELD</b>  | <b>357 035 580</b> | <b>339 296 910</b> |



Organisasjonsnr: 924 099 658  
TELEMARK BILRUTER AS

NOTEOPPLYSNINGER - SELSKAP - alle poster oppgitt i hele tall

Note  
1

**Rekneskapsprinsipp**  
Årsregnskapet er satt opp etter regnskapsloven. Regnskapsreglene for små foretak er fulgt.

Note

Tal på aksjar og aksjeeigarar

Note

Antall årsverk i regnskapsåret

Verksemda har hatt følgjende tal på årsverk:  
0.00

Note

Lån og sikkerheitsstilling til leiande personar

Er det gitt lån eller sikkerheitsstilling til leiande personar: Nei

Omløpsmiddel                      Startdato      Sluttdato      Endring

Skattemessig fremf.undersk. Startdato      Sluttdato      Endring

Kortsiktig gjeld                      Startdato      Sluttdato      Endring



Organisasjonsnr: 924 099 658  
TELEMARK BILRUTER AS

NOTEOPPLYSNINGER - KONSERN - alle poster oppgitt i hele tall

Note  
1

**Rekneskapsprinsipp**  
Årsregnskapet er satt opp etter regnskapsloven. Regnskapsreglene for små foretak er fulgt.

Note

Tal på aksjar og aksjeeigarar

Note

Antall årsverk i regnskapsåret

Verksemda har hatt følgjende tal på årsverk:  
0.00

Note

Lån og sikkerheitsstilling til leiande personar

Er det gitt lån eller sikkerheitsstilling til leiande personar: Nei


Omløpsmiddel                      Startdato      Sluttdato      Endring

Skattemessig fremf.undersk.      Startdato      Sluttdato      Endring

Kortsiktig gjeld                      Startdato      Sluttdato      Endring



**Årsrekneskap**  
**Telemark Bilruter AS**  
**m/ konsern**  
  
**2023**



## Telemark Bilruter

### Årsmelding for 2023 - Telemark Bilruter AS som konsern

#### Innleiing:

Telemark Bilruter AS legg fram årsmelding for 2023. Dette året har vore prega av store utfordringar og svak lønsemd, men også av moglegheiter for framtida. Gjennom dedikert arbeid og eit sterkt fokus på kundetilfredsheit, har me klart å oppretthalde vår posisjon som ein leiande leverandør av transporttenester i Telemark-regionen. Perioden har vore prega av sterk kostnadsauke og krevjande konkurranse i dei ulike bransjane.

#### Om Telemark Bilruter AS:

Telemark Bilruter AS er ein veletablert aktør innan transportbransjen i Telemark. Me tilbyr eit breitt spekter av transporttenester, inkludert busstenester, gods, renovasjon og slam/septik. Målet vårt er å vera ein påliteleg partner for passasjerane og samarbeidspartnarane våre, samtidig som vi bidreg til å fremja berekraftig transport i regionen.

#### Nokre rapportar frå dei ulike konsernselskapa

Telemark Bilruter Buss er ved årsskiftet primært Haukeliekspressen og turkøyring. I løpet av 2023 opplevde vi ein positiv auke i talet på passasjerar på Haukeliekspressen. Dette er eit teikn på tilliten våre kundar har til våre tenester og vår evne til å komma behova deira i møte. Nye bussar gjer også ei betre kundereise og har blitt godt motteke.

Telemark storbilsenter er ei relativt nystarta verksemd som tilbyr verkstadtenester for alle køyretøy, men primært storbil i selskapets nye lokale i Seljord. 2023 er prega av oppstart, men etter eit driftsår kan ein sjå vesentleg auka omsetning og betre lønsemd. Særleg viktig har ny partneravtale med Volmax vore, som sikrar eit betydeleg kundetilfang for verksemda.

Telemark Bilruter Eigedom har gjort langsiktige leigeavtaler for områda utanfor bommen i Seljord, både for biogass og elbillading for lastebilar.

Utviklinga er med å styrkje ny lokasjon i Seljord som eit transportsenter og kan gje andre ringverknader i framtida.

Telemark Transportservice (TTS) har sin hovudbase i nye lokalar i Skien. Verksemda vart sterkt ramma av volumnedgang sjå Schenker. Det er krevjande å omstille ei verksemd når ein stor del av volumet fell ut. Fyrst etter sommaren 2023 fekk ein tilpassa produksjonen og resultatata har kome attende etter ein betydeleg justering rundt vilkår og volum. Mot slutten av året har inngjekk verksemda ny langsiktig avtale om frakt med nye elektriske distribusjonsbilar som skal køyre ut frå terminal i Sandefjord. Ein overgang til utsleppsfrie køyretøy kjem som klart krav frå våre kundar og vi har lukkast å halde tritt med krava og med det sikra volum og produksjon. TTS har vore tydelege på at investeringar i nytt materielle må speglast i langsiktige kontraktar og risikoavlastning, noko ein også har fått.

Containertransport Larvik (CTL) mista ein viktig kunde i Yara / Bilfinger i 2023, som har hatt betydeleg påverknad på selskapets resultat. Ein har jobba godt med å finne nye volum, men med vekslende hell. CTL har stått i spissen for utvikling og implementering av dataplattformen Frakt 24. Oppgradering til digital flåtestyring er heilt naudsynt, og pilotarbeidet som er gjennomført i CTL blir no implementert i resten av konsernet.

Telemark Godslinjer (TG) har vore gjennom eit svært utfordrande år. Rekneskapen er prega av høge avskrivningar etter betydeleg investering i materiell samt svak lønsemd på fleire kundesegment. Bedriftsrenovasjon mot Telemark Renovasjon i Bø er eit av områda som har hatt svak økonomi. Samstundes har TG mange og gode avtaler mot ei rekkje offentlege aktørar innan renovasjon og slam/septik. Området er betydeleg utvida og vi har no ein operasjon i store delar av Telemark og Buskerud. Også på dette området har det vore behov for investeringar, men vi opplever betydeleg konkurransekraft og god kundetilfredshet. Øvrig godsverksemd mot private aktørar er prega av vesentleg auke i kapitalkostnader, høgare drivstoffprisar og noko nedgang i byggeverksemda som resultat av høge renter og usikkerheit. TG har store operasjonar både innan trelast og byggmodul/massivtre – som begge er prega av

Confidential, Martinsen, Espen, 31.05.2024 17:40:36



marknaden. Rett bemanning, optimalisering av materiell samt større fokus på returtransport og kundelønnsemd er hovudfokus inn i 2024.

## Fokus på berekraft

Vi har framleis engasjementet vårt for berekraftig transport gjennom tiltak som optimalisering av ruteplanar, investering i miljøvennlige køyretøy og samarbeid med lokale styresmakter for å redusera karbonavtrykket. Vi ser at vår satsing opplevast som positiv i marknaden og er ein viktig faktor for konkurransekraft og utvikling.

## Kundetilfredsheit

Gjennom regelmessige målingar og tilbakemeldingar kan vi konstatere at vi held oppe ei høg grad av kundetilfredsheit. Dette reflekterer det kontinuerlege arbeidet vårt med å forbetra kundeopplevinga og levera tenester av høg kvalitet. Til dømes er nye panoramabussar veldig godt mottekne, noko vi ser igjen på positiv auke i talet på reisande. For godsverksemda er balansen mellom kundelønnsemd og fornøgde kundar svært viktig. Det er fullt mogleg å levere eit kvalitativt godt produkt som skaper lønnsemd, men det krevjer stort og auka fokus på organisering og optimalisering.

## Finansiell oversikt og økonomiske resultat

Telemark Bilruter AS har hatt eit svært krevjande år bak seg i 2023. Ein har i løpet av året bytta konsernsjef samt hatt store utskiftingar i sentral leiing av selskapet. Dei økonomiske resultatata for 2023 er ikkje tilfredsstillande. Sterk auke i kapitalkostnader og generell nedgang i viktige marknader som til dømes bygg, har gitt oss utfordringar som vi jobbar intenst med å retta opp. Det er tilsett ny leiargruppe som i løpet av 1. halvår 2024 vil vera på plass. Per 1. desember 2023 tiltredde Espen Martinsen som ny administrerande direktør. Mandatet er å sikre vesentleg betre kundelønnsemd, rasjonalisere drifta, optimalisere investeringar i materiell og eigendelar og generelt byggja opp ein ny robust organisasjon som kan etablara ei lønnsam og trygg plattform for framtida.

Selskapet legg fram eit konsernresultat for 2023 på minus 27 mill medan resultatet i morselskapet er på minus 5,6. Resultata er prega av svak lønnsemd i

produksjon men konsernresultatet er i stor grad også prega av store avskrivningar og noko nedskrivning. Ein har i samband med konsolidering av rekneskapen for 2023 gjort ei kritisk vurdering av dei ulike dotterselskapa og gjennomført naudsynt nedskrivning ut frå oppnådd resultat og kapital situasjon. Likviditeten i selskapet er god. Morselskapet har betydeleg soliditet med ein eigenkapitalandel på 65 %. For konsern er eigenkapitalen omlag 28 %. Konsernet gjennomførte hausten 2023 bytte av hovudbankforbindelse, som sikrar gode vilkår og ei meir forutsigbar langsiktig finansiering av dei store investeringane ein har gjort i bygg/eigedom. Selskapet er på mange vis inne i ein snuoperasjon etter store investeringar, auka kostnader og svikt i marknaden. Grunnlaget for vidare drift er godt til stades, men fokuset på betra lønnsemd og optimalisering av drift må halde fram med full styrke.

## Avslutning:

Til slutt vil vi retta ein stor takk til våre tilsette, kundar, samarbeidspartnarar og aksjonærar for deira støtte og tillit i løpet av 2023. TBR skal framover få full nytte av store investeringar og har ambisjon om å veksa og trivast som ein leiande aktør innan transport i Telemark-regionen.

Seljord 28. mai 2024

Olav Veum

Hilde Fjellheim

Morten Dyrud

Marit Bergsjø

Knut Gjersund

Øyvind Bløtne

Tor Einar Andersson

Espen Martinsen

Confidential, Martinsen, Espen, 31.05 2024 17:40:36



| Morselskap         |                    | Telemark Bilruter AS                       |         | Konsern             |                     |
|--------------------|--------------------|--|---------|---------------------|---------------------|
| 2023               | 2022               | RESULTATREKNESKAP                          | Note    | 2023                | 2022                |
|                    |                    | <b>Driftsinntekter</b>                     |         |                     |                     |
| 0                  | 0                  | Salsinntekt                                | 1, 2    | 259 059 882         | 243 081 793         |
| 13 904 366         | 12 948 512         | Anna driftsinntekt                         | 2, 6    | 14 018 427          | 24 082 841          |
| <b>13 904 366</b>  | <b>12 948 512</b>  | <b>Sum driftsinntekter</b>                 |         | <b>273 078 309</b>  | <b>267 164 634</b>  |
|                    |                    | <b>Driftskostnader</b>                     |         |                     |                     |
| 0                  | -527 747           | Varekostnad                                |         | -39 160 526         | -27 604 749         |
| -8 514 520         | -8 576 614         | Lønskostnad                                | 3       | -116 154 652        | -108 031 749        |
| -139 727           | -225 500           | Avskrivning av varige driftsmiddel         | 5, 6    | -34 996 755         | -21 779 435         |
| 0                  | 0                  | Nedskrivning av varige driftsmiddel        | 5, 6    | -5 198 080          | 0                   |
| -4 591 670         | -3 250 003         | Annan driftskostnad                        | 2, 3, 6 | -95 294 053         | -95 988 308         |
| <b>-13 245 917</b> | <b>-12 579 864</b> | <b>Sum driftskostnader</b>                 |         | <b>-290 804 066</b> | <b>-253 404 241</b> |
| <b>658 449</b>     | <b>368 648</b>     | <b>Driftsresultat</b>                      |         | <b>-17 725 757</b>  | <b>13 760 392</b>   |
|                    |                    | <b>Finansposter</b>                        |         |                     |                     |
| 5 953 532          | 13 618 960         | Inntekt på investering i dotterselskap     | 7       | 0                   | 0                   |
| 8 000 000          | 0                  | Inntekt på investering i tilknytt selskap  | 7       | 818 721             | 909 270             |
| 3 238 501          | 651 047            | Anna renteinntekt                          |         | 714 010             | 333 377             |
| 0                  | 0                  | Anna finansinntekt                         |         | 38 705              | 65 790              |
| -22 169 070        | 0                  | Nedskrivning av aksjar                     | 7       | 0                   | 0                   |
| -550 436           | -168 455           | Annan rentekostnad                         |         | -11 306 112         | -3 383 008          |
| -35                | 0                  | Annan finanskostnad                        |         | -14 426             | -7 048              |
| <b>-5 527 508</b>  | <b>14 101 552</b>  | <b>Resultat av finansposter</b>            |         | <b>-9 749 102</b>   | <b>-2 081 619</b>   |
| <b>-4 869 059</b>  | <b>14 470 200</b>  | <b>Ordinært resultat før skattekostnad</b> |         | <b>-27 474 859</b>  | <b>11 678 773</b>   |
| -789 025           | -453 457           | Skattekostnad på ordinært resultat         | 4       | -139 454            | 229 951             |
| <b>-5 658 084</b>  | <b>14 016 743</b>  | <b>Årsresultat</b>                         |         | <b>-27 614 313</b>  | <b>11 908 723</b>   |
|                    |                    | Minoritetsdel av årsresultat               |         | -2 065 805          | -486 309            |
|                    |                    | Majoritetsdel av årsresultat               |         | -25 548 508         | 12 395 032          |
|                    |                    | <b>Overføringer</b>                        |         |                     |                     |
|                    |                    | Utbytte                                    | 11      |                     |                     |
| -5 658 084         | 14 016 743         | Overført annan egenkapital                 | 11      |                     |                     |
| <b>-5 658 084</b>  | <b>14 016 743</b>  | <b>Sum overføringer</b>                    |         |                     |                     |




| Morselskap         |                    | Telemark Bilruter AS                            |       | Konsern            |                    |
|--------------------|--------------------|---|-------|--------------------|--------------------|
| 31.12.2023         | 31.12.2022         | BALANSE   | Note  | 31.12.2023         | 31.12.2022         |
|                    |                    | <b>EIGEDELAR</b>                                |       |                    |                    |
|                    |                    | <b>ANLEGGSMIDDEL</b>                            |       |                    |                    |
|                    |                    | <b>Immaterielle egedelar</b>                    |       |                    |                    |
| 0                  | 0                  | Utsett skattefordel                             | 4     | 0                  | 379 819            |
| 0                  | 0                  | Goodwill  | 5     | 566 160            | 2 881 353          |
| 0                  | 0                  | <b>Sum immaterielle egedelar</b>                |       | <b>566 160</b>     | <b>3 261 172</b>   |
|                    |                    | <b>Varige driftsmiddel</b>                      |       |                    |                    |
| 0                  | 0                  | Tomter, bygningar og annan fast eigedom         | 6, 12 | 128 463 249        | 128 771 923        |
| 1 301 797          | 707 500            | Driftslausøyre, inventar, verktoy, o.l.         | 6, 12 | 160 082 038        | 127 633 866        |
| <b>1 301 797</b>   | <b>707 500</b>     | <b>Sum varige driftsmiddel</b>                  |       | <b>288 545 287</b> | <b>256 405 789</b> |
|                    |                    | <b>Finansielle anleggsmiddel</b>                |       |                    |                    |
| 49 371 421         | 43 481 319         | Investeringar i dotterselskap                   | 7     | 0                  | 0                  |
| 4 800 000          | 4 800 000          | Inv. i tilknytt selskap/felleskontr. verksemder | 7     | 4 173 069          | 11 354 347         |
| 1 606 004          | 1 606 004          | Investering i aksjar og andelar                 | 8     | 1 606 004          | 1 606 004          |
| 38 110 835         | 0                  | Lån til dotterselskap                           | 2     | 0                  | 0                  |
| 0                  | 0                  | Langsiktige fordringar                          | 9     | 0                  | 5 699              |
| <b>93 888 260</b>  | <b>49 887 323</b>  | <b>Sum finansielle anleggsmiddel</b>            |       | <b>5 779 073</b>   | <b>12 966 050</b>  |
| <b>95 190 057</b>  | <b>50 594 823</b>  | <b>SUM ANLEGGSMIDDEL</b>                        |       | <b>294 890 520</b> | <b>272 633 011</b> |
|                    |                    | <b>OMLØPSMIDDEL</b>                             |       |                    |                    |
| 0                  | 0                  | Varelager                                       |       | 2 014 802          | 1 137 213          |
|                    |                    | <b>Fordringar</b>                               |       |                    |                    |
| 2 381 944          | 2 379 135          | Kundefordringar                                 | 2, 12 | 26 423 086         | 27 356 880         |
| 20 784 538         | 37 418 333         | Andre fordringar                                | 2     | 5 413 276          | 4 010 158          |
| <b>23 166 482</b>  | <b>39 797 468</b>  | <b>Sum fordringar</b>                           |       | <b>31 836 362</b>  | <b>31 367 038</b>  |
|                    |                    | <b>Bankinnskot, kontantar og liknande</b>       |       |                    |                    |
| 24 249 580         | 27 779 435         | Bankinnskot, kontantar og liknande              | 12    | 28 293 896         | 34 159 648         |
| <b>24 249 580</b>  | <b>27 779 435</b>  | <b>Sum bankinnskot, kontantar og liknande</b>   |       | <b>28 293 896</b>  | <b>34 159 648</b>  |
| <b>47 416 062</b>  | <b>67 576 903</b>  | <b>SUM OMLØPSMIDDEL</b>                         |       | <b>62 145 060</b>  | <b>66 663 899</b>  |
| <b>142 606 119</b> | <b>118 171 726</b> | <b>SUM EIGEDELAR</b>                            |       | <b>357 035 580</b> | <b>339 296 910</b> |




| Morselskap                        |                    | Telemark Bilruter AS                  |        | Konsern            |                    |
|-----------------------------------|--------------------|---------------------------------------|--------|--------------------|--------------------|
| 31.12.2023                        | 31.12.2022         |                                       | Note   | 31.12.2023         | 31.12.2022         |
| <b>BALANSE</b>                    |                    |                                       |        |                    |                    |
| <b>EIGENKAPITAL</b>               |                    |                                       |        |                    |                    |
| <b>Innskoten egenkapital</b>      |                    |                                       |        |                    |                    |
| 2 280 600                         | 2 280 600          | Selskapskapital                       | 10, 11 | 2 280 600          | 2 280 600          |
| -22 400                           | -21 800            | Eigne aksjar                          | 11     | -22 400            | -21 800            |
| 15 172 600                        | 15 172 600         | Overkurs                              | 11     | 15 172 600         | 15 172 600         |
| 284 442                           | 284 442            | Annan innskoten egenkapital           | 11     | 284 442            | 284 442            |
| <b>17 715 242</b>                 | <b>17 715 842</b>  | <b>Sum innskoten egenkapital</b>      |        | <b>17 715 242</b>  | <b>17 715 842</b>  |
| <b>Opptent egenkapital</b>        |                    |                                       |        |                    |                    |
| 75 596 895                        | 81 260 979         | Annan egenkapital                     | 11     | 82 601 119         | 108 155 624        |
| <b>75 596 895</b>                 | <b>81 260 979</b>  | <b>Sum opptent egenkapital</b>        |        | <b>82 601 119</b>  | <b>108 155 624</b> |
| 0                                 | 0                  | Minoritetsinteressar                  | 11     | 300 259            | 2 366 064          |
| <b>93 312 137</b>                 | <b>98 976 821</b>  | <b>SUM EIGENKAPITAL</b>               |        | <b>100 616 620</b> | <b>128 237 530</b> |
| <b>GJELD</b>                      |                    |                                       |        |                    |                    |
| <b>Avsetnad for forpliktingar</b> |                    |                                       |        |                    |                    |
| 728 979                           | 838 761            | Utsatt skatt                          | 4      | 0                  | 0                  |
| <b>728 979</b>                    | <b>838 761</b>     | <b>Sum avsetnad for forpliktingar</b> |        | <b>0</b>           | <b>0</b>           |
| <b>Anna langsiktig gjeld</b>      |                    |                                       |        |                    |                    |
| 0                                 | 9 500 000          | Gjeld til kreditinstitusjonar         | 12     | 208 927 922        | 170 337 208        |
| <b>0</b>                          | <b>9 500 000</b>   | <b>Sum anna langsiktig gjeld</b>      |        | <b>208 927 922</b> | <b>170 337 208</b> |
| <b>Kortsiktig gjeld</b>           |                    |                                       |        |                    |                    |
| 458 203                           | 311 281            | Leverandørgjeld                       | 2      | 20 011 586         | 15 759 369         |
| 0                                 | 0                  | Betalbar skatt                        | 4      | 0                  | 0                  |
| 553 754                           | 1 024 091          | Skuldige offentlege avgifter          |        | 10 307 219         | 10 566 040         |
| 47 553 046                        | 7 520 772          | Anna kortsiktig gjeld                 | 2      | 17 172 233         | 14 396 763         |
| <b>48 565 003</b>                 | <b>8 856 144</b>   | <b>Sum kortsiktig gjeld</b>           |        | <b>47 491 038</b>  | <b>40 722 172</b>  |
| <b>49 293 982</b>                 | <b>19 194 905</b>  | <b>SUM GJELD</b>                      |        | <b>256 418 960</b> | <b>211 059 380</b> |
| <b>142 606 119</b>                | <b>118 171 726</b> | <b>SUM EIGENKAPITAL OG GJELD</b>      |        | <b>357 035 580</b> | <b>339 296 910</b> |


31. desember 2023  
Seljord, 28. mai 2024


  
Olav Veum  
Styreleiar

  
Morten Olav Dyrud  
Nestleiar

  
Knut Gjersund  
Styremedlem

  
Marie Bergsli  
Styremedlem

  
Osvald Gierne  
Styremedlem

  
Tor Einar Andersson  
Styremedlem

  
Hilde Fjellheim  
Styremedlem

  
Espen Marthinsen  
Dagleg leiar



| Morselskap   |                       | Telemark Bilruter AS                                     | Konsern               |                       |
|--|-----------------------|--|-----------------------|-----------------------|
| 2023<br>(heile 1.000)                                | 2022<br>(heile 1.000) | KONTANTSTRAUMOPPSTILLING                                 | 2023<br>(heile 1.000) | 2022<br>(heile 1.000) |
| <b>Kontantstraumar frå operasjonelle aktivitetar</b> |                       |  |                       |                       |
| -4 869   | 14 470                | Resultat før skattekostnad                               | -27 475               | 11 679                |
| 0  | 0                     | Betalte skattar  | 0                     | 0                     |
| -66  | -221                  | Netto gevinst ved sal av anleggsmiddel                   | -11 972               | -19 870               |
| -13 954  | -13 619               | Resultatandel dotterselskap / tilknytt selskap           | -819                  | -909                  |
| 0  | 0                     | Resultatført utbytte andre aksjar                        | 0                     | 0                     |
| 140  | 226                   | Av- og nedskrivningar                                    | 40 195                | 21 779                |
| 22 169   | 0                     | Nedskrivning aksjar                                      | 0                     | 0                     |
| 0  | 0                     | Endring i varelager                                      | -878                  | -1 137                |
| -3   | 3 916                 | Endring i kundefordringar                                | 934                   | 611                   |
| 147  | -2 563                | Endring i leverandørgjeld                                | 4 252                 | 1 494                 |
| -171   | -6 660                | Endring i andre tidsavgrensingspostar                    | 1 360                 | 3 360                 |
| <b>3 393</b>   | <b>-4 452</b>         | <b>Netto kontantstraum frå operasjonelle aktivitetar</b> | <b>5 597</b>          | <b>17 006</b>         |
| <b>Kontantstraumar frå investeringsaktivitetar</b>   |                       |  |                       |                       |
| 660  | 18 183                | Innbetaling ved sal av anleggsmiddel                     | 23 000                | 23 665                |
| -1 328   | 0                     | Utbetaling ved kjøp av varige driftsmiddel               | -17 252               | -47 772               |
| 8 000  | 0                     | Innbetaling av utbytte                                   | 8 000                 | 0                     |
| 0  | 4 890                 | Innbetaling av konsernbidrag                             | 0                     | 0                     |
| -202   | 0                     | Utbetaling av konsernbidrag                              | 0                     | 0                     |
| 0  | 3 000                 | Innbetaling ved utlån                                    | 0                     | 0                     |
| 7 096  | 13 963                | Innbetaling ved sal av aksjar                            | 0                     | 0                     |
| 0  | -5 329                | Utbetaling ved kjøp av aksjar                            | 0                     | -4 329                |
| 0  | 0                     | Kontantar overteke ved oppkjøp                           | 0                     | 3 364                 |
| <b>14 226</b>  | <b>34 706</b>         | <b>Netto kontantstraum frå investeringsaktivitetar</b>   | <b>13 748</b>         | <b>-25 071</b>        |
| <b>Kontantstraumar frå finansaktivitetar</b>         |                       |  |                       |                       |
| 195  | 0                     | Innbetaling ved sal av egne aksjar                       | 195                   | 0                     |
| -202   | -144                  | Utbetaling kjøp egne aksjar                              | -202                  | -144                  |
| 0  | 10 000                | Innbetaling ved opptak av langsiktig gjeld               | 11 250                | 110 000               |
| -9 500   | -500                  | Utbetaling ved nedbetaling av langsiktig gjeld           | -36 455               | -33 619               |
| -11 642  | -30 216               | Netto endring konsernkontoordning                        | 0                     | 0                     |
|  | 0                     | Endring av kortsiktig gjeld og kassekreditt              | 0                     | -74 149               |
| <b>-21 149</b>                                       | <b>-20 860</b>        | <b>Netto kontantstraum frå finansaktivitetar</b>         | <b>-25 212</b>        | <b>2 087</b>          |
| -3 530   | 9 394                 | Netto endring i kontantar og bankinnskot                 | -5 866                | -5 978                |
| 27 780   | 18 386                | Kontantar og bankinnskot pr. 01.01.                      | 34 160                | 40 138                |
| <b>24 250</b>  | <b>27 780</b>         | <b>Kontantar og bankinnskot pr.31.12.</b>                | <b>28 294</b>         | <b>34 160</b>         |
| 381  | 442                   | Av bankinnskota utgjør skattetrekksmiddel                | 3 798                 | 3 863                 |



## REKNESKAPSPRINSIPP

Årsrekneskapen er sett opp i samsvar med rekneskapslova og god rekneskapsskikk.

### *Konsolidering*

I konsernrekneskapen er alle interne mellomverande og tenester eliminera. Minoritetsinteresser er utrekna og skilt ut på eigen post i rekneskapen. Konsernet består av morselskapet, dotterselskapa Telemark Bilruter Buss AS (100 %), Telemark Bilruter Eigedom AS (100 %), Telemark Transportservice AS (100 %), Telemark Godslinjer AS (90 %), Telemark Storbilservice AS (100 %) og Container Transport Larvik AS (100 %). Goodwill ved oppkjøp av dotterselskap er rekna på majoritetens andel.

### *Salsinntekter*

Inntektsføring ved sal av varer og tenester skjer på tidspunkt for levering.

### *Dotterselskap/Tilknytt selskap*

Dotterselskap og tilknytt selskap er vurdert etter kostmetoden i selskapsrekneskapen. Investeringa er vurdert til kostpris for aksjane med mindre nedskrivning har vore nødvendig. Det er gjort nedskrivning til verkeleg verdi når verdifall skuldast årsaker som ikkje kan bli rekna for å vera forbigåande og det er nødvendig etter god rekneskapsskikk. Nedskrivingar er reversert når grunnlaget for nedskrivning ikkje lenger er til stades.

I konsernrekneskapen er tilknytt selskap innarbeidd etter eigenkapitalmetoden.

Utbytte og andre utdelingar er inntektsført same år som det er avsett i dotterselskapet.

### *Aksjar*

Aksjar er bokført til lågaste verdi av kostpris og verkeleg verdi i selskapsrekneskapen.

### *Klassifisering og vurdering av balansepostar*

Omløpsmiddel og kortsiktig gjeld omfattar postar som forfell til betaling innan eitt år etter balansedagen. Øvrige postar er klassifisera som anleggsmiddel/langsiktig gjeld. Omløpsmiddel er vurdert til lågaste av kostpris og verkeleg verdi. Kortsiktig gjeld er balanseført til nominelt beløp på etableringstidspunktet.

Anleggsmiddel er vurdert til kostpris, men vert nedskrive til verkeleg verdi dersom verdifallet ikkje er forventa å vera forbigåande. Langsiktig gjeld er balanseført til nominelt beløp på etableringstidspunktet.

### *Fordringar*

Kundefordringar og andre fordringar er oppført i balansen til pålydande etter frådrag for avsetning til forventa tap. Avsetning til tap er gjort på grunnlag av individuelle vurderingar av dei enkelte fordringane. I tillegg gjer ein for dei øvrige kundefordringane ei uspesifisert avsetjing for å dekkje forventa tap.



### **Varige driftsmiddel**

Varige driftsmiddel er balanseført og blir avskrive over driftsmiddelets forventede levetid. Direkte vedlikehold av driftsmiddel er kostnadsført løpende under driftskostnader, medan påkostingar eller utbetringar blir lagt til driftsmiddelets kostpris og avskrive i takt med driftsmiddelet. Dersom gjenvinnbart beløp av driftsmiddelet er lågare enn balanseført verdi blir det gjort nedskrivning. Gjenvinnbart beløp er det høgaste av netto salsverdi og verdi i bruk. Verdi i bruk er noverdien av dei framtidige kontanstraumane som egedelane er forventede å generere.

Leigeavtaler som oppfyller vilkåra for finansiell leasing vert balanseført ved anskaffelse av driftsmiddelet, og avskrive over forventede levetid. Leigebetalningane vert splitta i rentekostnader og avdrag.

### **Pensjonar**

Selskapet har innskotsbasert pensjonsordning for sine tilsette. Ordninga tilfredsstiller krava i lov om obligatorisk tenestepensjon (OTP). Framtidige ytingar vil variere med avkastning på innskotte premiar. Rekneskapsmessig kostnad tilsvarar årets premie/innskot.

### **Skatt**

Skattekostnaden i resultatregnskapen omfattar både periodens betalbare skatt og endring i utsett skatt. Utsett skatt er berekna med 22 % på grunnlag av dei midlertidige forskjellane som eksisterer mellom rekneskapsmessige og skattemessige verdiar. Skatteaukande og skattereduserande midlertidige skilnader som reverserer eller kan reversere i samme periode, er utlikna og nettoført.

### **Bruk av estimat**

Leinga har brukt estimat og føresetnader som har påverka resultatet og verdsetjing av egedelar og gjeld, samt usikre egedelar og forpliktingar på balansedagen under utarbeiding av årsregnskapen iht. god rekneskapskikk.

### **Kontantstrømoppstilling**

Kontantstrømoppstillinga er utarbeidd etter den indirekte metoden.

### **Note 1. Salsinntekter (alle tal i 1000)**

|                              | Morselskap |          | Konsern        |                |
|------------------------------|------------|----------|----------------|----------------|
|                              | 2023       | 2022     | 2023           | 2022           |
| <b>Område for verksemda:</b> |            |          |                |                |
| Persontrafikk                | 0          | 0        | 36 577         | 53 471         |
| Godstrafikk                  | 0          | 0        | 221 692        | 189 611        |
| Verkstad                     | 0          | 0        | 791            | 0              |
| <b>Sum</b>                   | <b>0</b>   | <b>0</b> | <b>259 060</b> | <b>243 082</b> |

### **Geografisk fordeling:**

Allt av selskapet sitt sal i året er i Noreg.

Mottekne offentlege tilskot er inkl. i anna driftsinntekt med tkr 100 for konsernet.

**Note 2. Transaksjonar og mellomverande med dotterselskap (alle tal i 1000)**

|   | Morselskap |        |
|---|------------|--------|
|   | 2023       | 2022   |
| Salsinntekt   | 0          | 0      |
| Anna driftsinntekt                                      | 13 839     | 12 430 |
| Annan driftskostnad                                     | 1 141      | 581    |
| Lån dotterselskap                                       | 38 111     | 0      |
| Fordringar på dotterselskap                             | 18 522     | 836    |
| Fordringar på dotterselskap, konsernkontoordning        | 1 975      | 36 480 |
| Kundefordringar på dotterselskap                        | 2 382      | 2 348  |
| Leverandørgjeld til dotterselskap                       | 0          | 2      |
| Kortsiktig gjeld til dotterselskap                      | 42 948     | 202    |
| Kortsiktig gjeld til dotterselskap, konsernkontoordning | 3 901      | 6 264  |

**Note 3. Lønskostnadar, tal på tilsette, godtgjersle mv (alle tal i 1000)**

| Lønskostnadar:       | Morselskap   |              | Konsern        |                |
|----------------------|--------------|--------------|----------------|----------------|
|                      | 2023         | 2022         | 2023           | 2022           |
| Løner                | 5 439        | 6 135        | 96 016         | 89 828         |
| Arbeidsgjevaravgift  | 785          | 1 069        | 12 235         | 11 677         |
| Pensjonskostnadar *) | 668          | 732          | 4 337          | 4 310          |
| Andre ytingar        | 1 623        | 640          | 3 567          | 2 216          |
| <b>Sum</b>           | <b>8 515</b> | <b>8 577</b> | <b>116 155</b> | <b>108 031</b> |

\*) I tillegg kjem tilsettes pensjonsandel

|                        |   |    |     |     |
|------------------------|---|----|-----|-----|
| Tal på utførte årsverk | 8 | 11 | 168 | 170 |
|------------------------|---|----|-----|-----|

Morselskapet og konsernet har innskotsbaserte pensjonsordningar som dekker krava til obligatorisk tenestepensjon, OTP.

| Ytingar til leiande personar: | Dagleg leiar | Styret     |
|-------------------------------|--------------|------------|
| Løn                           | 934          | 538        |
| Pensjonspremie                | 118          | 0          |
| Anna godtgjersle              | 153          | 0          |
| <b>Sum</b>                    | <b>1 206</b> | <b>538</b> |

Løn dagleg leiar gjeld noverande og tidlegare dagleg leiar.

Honorar til styreleiar som har fungert som dagleg leiar ein periode, tnok 468 er inkl. i annan driftskostnad.

Det er ingen bonusavtaler for dagleg leiar/styreleiar. Det er avtala vederlag tilsvarande 6 månaders løn ved opphøyr av arbeidsforhold for dagleg leiar. Det er ikkje gjeve lån til eller stilt sikkerheit for dagleg leiar, styreleiar eller andre nærstående pe

| Revisor:                                     | Morselskap |      | Konsern |      |
|--|------------|------|---------|------|
|  | 2023       | 2022 | 2023    | 2022 |
| Kostnadsført honorar til revisor ekskl. mva: |            |      |         |      |
| Revisjonshonorar                             | 148        | 201  | 571     | 480  |
| Andre tenester                               | 146        | 99   | 291     | 377  |
| Skatte- og avgiftsmessig bistand             | 83         | 162  | 259     | 259  |

**Note 4. Skatt (alle tal i 1000)**

| Årets skattekostnad fordeler seg på:           | Morselskap |            | Konsern    |             |
|--|------------|------------|------------|-------------|
|  | 2023       | 2022       | 2023       | 2022        |
| Betalbar inntektskatt                          | 899        | 44         | 0          | 0           |
| Endring i utsett skatt                         | -110       | 409        | 140        | -230        |
| Skatteeffekt konsernbidrag kun ført i balansen | 0          | 0          | 0          | 0           |
| For mykje/lite avsett skatt tidlegare år       | 0          | 0          | 0          | 0           |
| <b>Sum skattekostnad</b>                       | <b>789</b> | <b>453</b> | <b>140</b> | <b>-230</b> |

| Berekening av årets skattegrunnlag: | Morselskap |          |
|-------------------------------------|------------|----------|
|                                     | 2023       | 2022     |
| Resultat før skattekostnad          | -4 869     | 14 470   |
| Permanente skilnader *)             | 16 456     | -12 409  |
| Resultatandel tilknytt selskap      | -8 000     | 0        |
| Resultatført konsernbidrag          | 0          | -836     |
| Endring i midlertidige skilnader    | 499        | 534      |
| Anvendt framførbart underskot       | 0          | -2 393   |
| Mottatt konsernbidrag               | 0          | 836      |
| Avgitt konsernbidrag                | -4 085     | -202     |
| <b>Årets skattegrunnlag</b>         | <b>0</b>   | <b>0</b> |
| <b>Betalbar skatt 22 %</b>          | <b>0</b>   | <b>0</b> |

| Oversikt over midlertidige skilnader:                   | Morselskap   |              | Konsern        |               |
|---|--------------|--------------|----------------|---------------|
|   | 31.12.2023   | 31.12.2022   | 31.12.2023     | 31.12.2022    |
| Omløpsmiddel / kortsiktig gjeld                         | 0            | 3            | -2 884         | -433          |
| Anleggsmiddel   | 980          | 893          | 25 550         | 23 072        |
| Gevinst- og tapskonto                                   | 2 333        | 2 916        | 2 292          | 2 865         |
| Finansiell leasing                                      | 0            | 0            | 1 372          | 1 516         |
| Framførbart underskot                                   | 0            | 0            | -59 358        | -28 774       |
| <b>Sum</b>  | <b>3 314</b> | <b>3 813</b> | <b>-33 028</b> | <b>-1 753</b> |
| Postar som ikkje er balanseført som utsett skattefordel |              |              | 33 028         | 27            |
| <b>Sum</b>  |              |              | <b>0</b>       | <b>-1 726</b> |
| <b>22 % utsett skatt/skattefordel</b>                   | <b>729</b>   | <b>839</b>   | <b>0</b>       | <b>-380</b>   |
| Endring utsett skatt                                    | -110         | 642          | 380            | 52            |
| Endring utsett skatt aksjer/eigenkapital                | 0            | -233         | -240           | -282          |
| <b>Resultatført endring utsett skatt</b>                | <b>-110</b>  | <b>409</b>   | <b>140</b>     | <b>-230</b>   |

| Forklaring til kvifor årets skattekostnad ikkje utgjer 22% av resultat før skatt: | Morselskap |            |
|---|------------|------------|
|   | 2023       | 2022       |
| 22% av resultat før skatt   | -1 071     | 3 183      |
| Permanente skilnader inkl. resultatandel TS (22%)*                                | 1 860      | -2 730     |
| Effekt av ikkje balanseført utsett skattefordel                                   | 0          | 0          |
| For mykje berekna skatt i fjor  | 0          | 0          |
| <b>Berekna skattekostnad</b>  | <b>789</b> | <b>453</b> |
| <b>Bokført skattekostnad</b>  | <b>789</b> | <b>453</b> |

\* Inkl. ikkje frådragsberettigta kostnader, som til dømes representasjon, gåver og kontingentar. Vidare er aksjeutbytte og nedskriving av aksjar medteke her.

**Note 5. Immaterielle eiendelar** (alle tal i 1000)

|  | <b>Goodwill<br/>morselskap</b> | <b>Goodwill<br/>konsern</b> |
|--|--------------------------------|-----------------------------|
| Anskaffelseskost per 01.01.              | 11 151                         | 20 963                      |
| Tilgang goodwill                         |                                |                             |
| <b>Anskaffelseskost 31.12.</b>           | <b>11 151</b>                  | <b>20 963</b>               |
| Akkumulerte av- og nedskrivningar 31.12. | -11 151                        | -20 396                     |
| <b>Bokført verdi 31.12.</b>              | <b>0</b>                       | <b>567</b>                  |
| Årets avskrivningar                      | 0                              | -483                        |
| Årets nedskrivningar                     | 0                              | -1 832                      |

Goodwill er knytt til kjøp av verksemd frå Gundersen Transport AS og kjøp av Container Transport Larvik AS.

Selskapet nyttar lineære avskrivningar for goodwill. Den økonomiske levetida er rekna til 5-7 år, basert på analyse på oppkjøpstidspunktet.

Selskapet gjer ei årlig vurdering av bokførte verdiar og økonomisk levetid, og endringar i estimat inngår i avskrivningar/nedskrivningar. Det er i 2023 teke nedskrivning av resterande goodwill knytt til dotterselskapet Container Transport Larvik AS

**Note 6. Varige driftsmiddel** (alle tal i 1000)

| Varige driftsmiddel:                    | <b>Morselskap</b>                           |  | <b>Konsern</b>                              |  |
|---|---|--|---|--|
|   | <b>Vognpark,<br/>maskiner og<br/>utstyr</b> | <b>Bygningar og<br/>annan fast<br/>eigedom</b> | <b>Vognpark,<br/>maskiner og<br/>utstyr</b> | <b>Bygningar og<br/>annan fast<br/>eigedom</b> |
| Anskaffelseskost 01.01.                 | 1 072                                       | 0  | 231 595                                     | 137 233  |
| Tilgang kjøpte driftsmiddel             | 1 328                                       | 0  | 86 280                                      | 2 668  |
| Avgang til kostpris/Utrangering         | -965  | 0  | -50 996                                     | -4 407   |
| <b>Anskaffelseskost 31.12.</b>          | <b>1 435</b>                                | <b>0</b>                                       | <b>266 879</b>                              | <b>135 495</b>                                 |
| Akkumulera av- og nedskrivningar 31.12. | -133  | 0  | -106 797                                    | -7 031   |
| <b>Bokført verdi 31.12.</b>             | <b>1 302</b>                                | <b>0</b>                                       | <b>160 082</b>                              | <b>128 464</b>                                 |
| Årets avskrivningar                     | -140  | 0  | -32 185                                     | -2 329   |
| Årets nedskrivningar                    | 0   | 0  | -3 366                                      | 0  |
| Gevinst ved sal av driftsmiddel         | 66  | 0  | 5 863                                       | 6 109  |
| Tap ved sal av driftsmiddel             | 0   | 0  | 0   | 0  |
| Avskrivningsplan                        | Lineær                                      |  | Lineær                                      | Lineær   |
| Økonomisk levetid                       | 4-5 år                                      |  | 3-8 år                                      | 20-50 år                                       |

Konsernet nyttar lineære avskrivningar med restverdi for ekspressbussar og lastebilar.

Avskrivningsprinsipp for bygg er lineære avskrivningar med utrangeringsverdi. Tomter vert ikkje avskrive.

Selskapet gjer ei årlig vurdering av bokførte verdiar og økonomisk levetid, og endringar i estimat inngår i avskrivningar/nedskrivningar.

**Leasingkontraktar:**

Konsernet har inngått kontraktar med leasing av godsvogner og tilhengarar.

Kontraktar som oppfyller vilkåra for finansiell leasing er balanseført med totalt tkr 100 281 i konsernet. Desse er inkludera i varige driftsmiddel. Avskrivningar på desse utgjer tkr 17 433. Leasingkontraktane har ei løpetid frå 1 til 8 år. Kostnadsført leige på ikkje balanseførte kontraktar i rekneskapsåret utgjer tkr 3 526 for konsernet.

**Note 7. Datterselskap/tilknytt selskap/felleskontrollera verksemd (alle tal i 1000)**

| Firma  | Anskaffelses-<br>tidspunkt | Forretnings-<br>kontor | Eigarandel | Stemmeandel |
|--|----------------------------|------------------------|------------|-------------|
| <b>Datterselskap</b>                                     |                            |                        |            |             |
| Telemark Transportservice AS                             | 2001                       | Skien                  | 100 %      | 100 %       |
| Telemark Godslinjer AS                                   | 2010                       | Seljord                | 90 %       | 90 %        |
| Telemark Bilruter Buss AS                                | 1998                       | Skien                  | 100 %      | 100 %       |
| Telemark Bilruter Eigedom AS                             | 2017                       | Seljord                | 100 %      | 100 %       |
| Container Transport Larvik AS                            | 2022                       | Larvik                 | 100 %      | 100 %       |
| Telemark Storbilservice AS                               | 2022                       | Seljord                | 100 %      | 100 %       |
| <b>Tilknytt selskap</b>                                  |                            |                        |            |             |
| Agder Buss AS  | 2013                       | Evje og Hornnes        | 50 %       | 50 %        |
| Telemark Gjenvinning AS (eigd av Telemark Godslinjer AS) | 2021                       | Bø                     | 50 %       | 50 %        |

|  | Andel resultat<br>inkl. avskr. meirverdiar | Andel eigenkap.<br>inkl. meirverdi | Bokført verdi i<br>selskapsrekneskap |
|--|--|------------------------------------|--------------------------------------|
| Agder Buss AS  | 1 740                                      | 4 173                              | 4 800                                |
| Telemark Gjenvinning AS (eigd av Telemark Godslinjer AS) |  |                                    | -                                    |

Aksjar i datterselskap og tilknytt selskap er ført til historisk kost (ev. nedskrive til verkeleg verdi) i selskapsrekneskapen. Nedskrivning blir tilbakeført når grunnlaget for nedskrivning ikkje lenger er til stades. Tilbakebetaling av aksjekapital reduserar bokført verdi, medan ny betalt eigenkapital aukar bokført verdi.

Grunna svake resultat i fleire datterselskap har selskapet gjennomført ei nedskrivingsvurdering av aksjar i datterselskap. Resultateffekt i 2023 er tkr 22 167. Morselskapet har ytt konsernbidrag til døtre. Auka kostpris på aksjar knytt til konsernbidrag er tkr 29 201.

Selskapet har i 2023 seld aksjane i datterselskapet Brøløsvegen 7 AS. Gevinst på tkr 5 954 inngår i linja Inntekt på investering i datterselskap.

**Note 8. Aksjar (alle tal i 1000)**

| Konsern og morselskap   | Kostpris | Bokført verdi |
|-------------------------|----------|---------------|
| NOR-WAY Bussekspress AS | 1 668    | 1 300         |
| Diverse mindre postar   | 306      | 306           |
| Sum                     |          | 1 606         |

**Note 9. Fordringar med forfall seinare enn eitt år (alle tal i 1000)**

| Fordringar med forfall seinare enn eitt år: | Morselskap |          | Konsern  |          |
|---|------------|----------|----------|----------|
|   | 2023       | 2022     | 2023     | 2022     |
| Anna lån                                    | 0          | 0        | 0        | 0        |
| Sum   | <u>0</u>   | <u>0</u> | <u>0</u> | <u>0</u> |



## Note 10. Aksjekapital og aksjonærinformasjon

| Aksjekapitalen består av: | Antal         | Pålydande | Bokført      |
|---------------------------|---------------|-----------|--------------|
| Aksjar                    | 11 403        | 200       | 2 281        |
| <b>Sum</b>                | <b>11 403</b> |           | <b>2 281</b> |
| Talet på egne aksjar      | 112           |           |              |
| Sum utestående aksjar     | <b>11 291</b> |           |              |

| Dei største aksjonærane i selskapet er: | Stemmeandel<br>og eigarandel i<br>% | Antal aksjar |
|---|-------------------------------------|--------------|
| Vinje kommune                           | 16,9 %                              | 1 911        |
| Morgedal AS, Knut Gjersund, styremedlem | 10,6 %                              | 1 201        |
| Sparebanken DIN                         | 10,0 %                              | 1 131        |
| Fyresdal kommune                        | 8,0 %                               | 898          |
| Fossli, Vrål                            | 4,8 %                               | 541          |
| Tide ASA                                | 3,8 %                               | 425          |
| Tinn Billag AS                          | 3,4 %                               | 388          |
| Straand, Johan S.                       | 3,2 %                               | 358          |
| Seljord kommune                         | 2,7 %                               | 310          |
| Stiftinga Tannlege Aa. H. Felland       | 2,5 %                               | 283          |
| Aanonsen, Svein                         | 2,4 %                               | 270          |
| Gundersen Transport AS                  | 2,4 %                               | 267          |
| Straand, Svein Olav                     | 2,3 %                               | 261          |
| Tøkke kommune                           | 2,3 %                               | 255          |
| Niwo AS                                 | 2,0 %                               | 225          |
| Straand, Johan T.                       | 1,2 %                               | 141          |
| Gummiservice AS                         | 1,1 %                               | 125          |
| Straand, Sigrid Ingebjørg               | 1,0 %                               | 118          |
| Straand, Olav J.                        | 1,0 %                               | 115          |
| Haugerød & Nilsen AS                    | 1,0 %                               | 113          |

### I tillegg eig fylgjande styremedlemmar aksjar i selskapet:

|  |     |
|--|-----|
| Dyrud Eigedom AS, Morten Olav Dyrud, styremedlem | 109 |
|--|-----|

Alle aksjar har same stemmerett på generalforsamlinga.

**Note 11. Eigenkapital (alle tal i 1000)**

|                            | Aksje-<br>kapital | Eigne<br>aksjar | Overkurs      | Annan<br>innskoten<br>eigenkapital | Annan<br>eigenkapital | Sum<br>eigenkapital |
|----------------------------|-------------------|-----------------|---------------|------------------------------------|-----------------------|---------------------|
| <b>Morselskap</b>          |                   |                 |               |                                    |                       |                     |
| Eigenkapital 01.01.        | 2 281             | -21             | 15 173        | 284                                | 81 261                | 98 977              |
| Årets resultat             |                   |                 |               |                                    | -5 658                | -5 658              |
| Kjøp av egne aksjar        |                   | -8              |               |                                    | -193                  | -202                |
| Sal av egne aksjar         |                   | 8               |               |                                    | 187                   | 195                 |
| <b>Eigenkapital 31.12.</b> | <b>2 281</b>      | <b>-22</b>      | <b>15 173</b> | <b>284</b>                         | <b>75 597</b>         | <b>93 312</b>       |

|                            | Aksje-<br>kapital | Eigne<br>aksjar | Overkurs      | Annan<br>innskoten<br>eigenkapital | Annan<br>eigenkapital | Minoritets-<br>interesser | Sum<br>eigenkapital |
|----------------------------|-------------------|-----------------|---------------|------------------------------------|-----------------------|---------------------------|---------------------|
| <b>Konsern</b>             |                   |                 |               |                                    |                       |                           |                     |
| Eigenkapital 01.01.        | 2 281             | -21             | 15 173        | 284                                | 108 155               | 2 366                     | 128 238             |
| Årets resultat             |                   |                 |               |                                    | -25 549               | -2 066                    | -27 614             |
| Kjøp av egne aksjar        |                   | -8              |               |                                    | -193                  |                           | -202                |
| Sal av egne aksjar         |                   | 8               |               | 0                                  | 187                   |                           | 195                 |
| <b>Eigenkapital 31.12.</b> | <b>2 281</b>      | <b>-22</b>      | <b>15 173</b> | <b>284</b>                         | <b>82 601</b>         | <b>300</b>                | <b>100 617</b>      |

**Note 12. Langsiktig gjeld, pant og garantiar**

|   | Morselskap |              | Konsern        |                |
|---|------------|--------------|----------------|----------------|
|   | 2023       | 2022         | 2023           | 2022           |
| <b>Langsiktig gjeld med forfall seinare enn 5 år:</b> |            |              |                |                |
| Gjeld til kredittinstitusjonar                        | 0          | 0            | 100 375        | 0              |
| <b>Sum</b>  | <b>0</b>   | <b>0</b>     | <b>100 375</b> | <b>0</b>       |
| <b>Langsiktig gjeld:</b>                              |            |              |                |                |
| Pantesikret gjeld                                     | 0          | 9 500        | 110 000        | 108 250        |
| Leasinggjeld  | 0          | 0            | 98 928         | 62 087         |
| <b>Pantsette eigedelar:</b>                           |            |              |                |                |
| Bankinnskott som sikring av skattetrekk               | 381        | 442          | 3 798          | 3 863          |
| Tomter, bygningar og anna fast eigedom                | 0          | 0            | 128 463        | 128 124        |
| Vognpark og lausøyre, inkl leasa driftsmiddel         | 0          | 0            | 55 037         | 53 930         |
| Fordringar  | 0          | 0            | 26 659         | 24 978         |
| <b>Sum</b>  | <b>381</b> | <b>1 121</b> | <b>213 957</b> | <b>210 895</b> |

Telemark Bilruter konsernet har ei konsernkontoavtale saman med dotterselskapa, det er morselskapet Telemark Bilruter AS som er konsernkontoeigar. For morselskapet er konsernets netto innskott presentert som bankinnskott. Konsernet har ein konsernkontokreditt på tkr 15 000. Kontrakts- og løyvegarantiar er dekt gjennom forsikringsavtale.

|                                      | Konsern       |               |
|--------------------------------------|---------------|---------------|
|                                      | 2023          | 2022          |
| Konsernkontokreditt                  | 15 000        | 15 000        |
| Innestående/Trekk 31.12              | 28 294        | 34 160        |
| <b>Unyttta trekk på kassekreditt</b> | <b>43 294</b> | <b>49 160</b> |



Building a better  
working world

Statsautoriserte revisorer  
Ernst & Young AS

Dokkvegen 11, 3920 Porsgrunn  
Postboks 64, 3901 Porsgrunn

Foretaksregisteret: NO 976 389 387 MVA  
Tlf: +47 24 00 24 00

www.ey.no  
Medlemmer av Den norske Revisorforening

## UAVHENGIG REVISORS BERETNING

Til generalforsamlingen i Telemark Bilruter AS

### Konklusjon

Vi har revidert årsregnskapet for Telemark Bilruter AS som består av selskapsregnskapet og konsernregnskapet. Selskapsregnskapet og konsernregnskapet består av balanse per 31. desember 2023, resultatregnskap og kontantstrømpstilling for regnskapsåret avsluttet per denne datoen og noter til årsregnskapet, herunder et sammendrag av viktige regnskapsprinsipper.

Etter vår mening oppfylder årsregnskapet gjeldende lovkrav og gir et rettviseende bilde av selskapets og konsernets finansielle stilling per 31. desember 2023 og av deres resultater og kontantstrømmer for regnskapsåret avsluttet per denne datoen i samsvar med regnskapslovens regler og god regnskapsskikk i Norge.

### Grunnlag for konklusjon

Vi har gjennomført revisjonen i samsvar med International Standards on Auditing (ISA-ene). Våre oppgaver og plikter i henhold til disse standardene er beskrevet nedenfor under *Revisors oppgaver og plikter ved revisjonen av årsregnskapet*. Vi er uavhengige av selskapet og konsernet i samsvar med kravene i relevante lover og forskrifter i Norge og *International Code of Ethics for Professional Accountants* (inkludert internasjonale uavhengighetsstandarder) utstedt av International Ethics Standards Board for Accountants (IESBA-reglene), og vi har overholdt våre øvrige etiske forpliktelser i samsvar med disse kravene. Innhentet revisjonsbevis er etter vår vurdering tilstrekkelig og hensiktsmessig som grunnlag for vår konklusjon.

### Øvrig informasjon

Øvrig informasjon omfatter informasjon i selskapets årsrapport bortsett fra årsregnskapet og den tilhørende revisjonsberetningen. Styret og daglig leder (ledelsen) er ansvarlig for den øvrige informasjonen. Vår konklusjon om revisjonen av årsregnskapet dekker ikke den øvrige informasjonen, og vi attesterer ikke den øvrige informasjonen.

I forbindelse med revisjonen av årsregnskapet er det vår oppgave å lese den øvrige informasjonen med det formål å vurdere om årsberetningen inneholder de opplysninger som skal gis i henhold til gjeldende lovkrav og hvorvidt det foreligger vesentlig inkonsistens mellom den øvrige informasjonen og årsregnskapet eller kunnskap vi har opparbeidet oss under revisjonen, eller hvorvidt den tilsynelatende inneholder vesentlig feilinformasjon. Dersom vi konkluderer med at den øvrige informasjonen inneholder vesentlig feilinformasjon eller ikke inneholder de opplysninger som skal gis i henhold til gjeldende lovkrav, er vi pålagt å rapportere det.

Vi har ingenting å rapportere i så henseende, og vi mener at årsberetningen er konsistent med årsregnskapet og inneholder de opplysninger som skal gis i henhold til gjeldende lovkrav.

### Ledelsens ansvar for årsregnskapet

Ledelsen er ansvarlig for å utarbeide årsregnskapet og for at det gir et rettviseende bilde i samsvar med regnskapslovens regler og god regnskapsskikk i Norge. Ledelsen er også ansvarlig for slik intern kontroll som den finner nødvendig for å kunne utarbeide et årsregnskap som ikke inneholder vesentlig feilinformasjon, verken som følge av misligheter eller feil.

Ved utarbeidelsen av årsregnskapet må ledelsen ta standpunkt til selskapets og konsernets evne til fortsatt drift og opplyse om forhold av betydning for fortsatt drift. Forutsetningen om fortsatt drift skal



Building a better  
working world

legges til grunn for årsregnskapet med mindre ledelsen enten har til hensikt å avvike selskapet, konsernet eller virksomheten, eller ikke har noe annet realistisk alternativ.

## Revisors oppgaver og plikter ved revisjonen av årsregnskapet

Vårt mål er å oppnå betryggende sikkerhet for at årsregnskapet som helhet ikke inneholder vesentlig feilinformasjon, verken som følge av misligheter eller feil, og å avgi en revisjonsberetning som inneholder vår konklusjon. Betryggende sikkerhet er en høy grad av sikkerhet, men ingen garanti for at en revisjon utført i samsvar med ISA-ene, alltid vil avdekke vesentlig feilinformasjon. Feilinformasjon kan skyldes misligheter eller feil og er å anse som vesentlig dersom den enkeltvis eller samlet med rimelighet kan forventes å påvirke de økonomiske beslutningene som brukerne foretar på grunnlag av årsregnskapet.

Som del av en revisjon i samsvar med ISA-ene, utøver vi profesjonelt skjønn og utviser profesjonell skepsis gjennom hele revisjonen. I tillegg:

- identifiserer og vurderer vi risikoen for vesentlig feilinformasjon i årsregnskapet, enten det skyldes misligheter eller feil. Vi utformer og gjennomfører revisjonshandlinger for å håndtere slike risikoer, og innhenter revisjonsbevis som er tilstrekkelig og hensiktsmessig som grunnlag for vår konklusjon. Risikoen for at vesentlig feilinformasjon som følge av misligheter ikke blir avdekket, er høyere enn for feilinformasjon som skyldes feil, siden misligheter kan innebære samarbeid, forfalskning, bevisste utelatelser, uriktige fremstillinger eller overstyring av intern kontroll.
- opparbeider vi oss en forståelse av den interne kontrollen som er relevant for revisjonen, for å utforme revisjonshandlinger som er hensiktsmessige etter omstendighetene, men ikke for å gi uttrykk for en mening om effektiviteten av selskapets og konsernets interne kontroll.
- evaluerer vi om de anvendte regnskapsprinsippene er hensiktsmessige og om regnskapsestimaterne og tilhørende noteopplysninger utarbeidet av ledelsen er rimelige.
- konkluderer vi på om ledelsens bruk av fortsatt drift-forutsetningen er hensiktsmessig, og, basert på innhentede revisjonsbevis, hvorvidt det foreligger vesentlig usikkerhet knyttet til hendelser eller forhold som kan skape betydelig tvil om selskapets og konsernets evne til fortsatt drift. Dersom vi konkluderer med at det eksisterer vesentlig usikkerhet, kreves det at vi i revisjonsberetningen henleder oppmerksomheten på tilleggsopplysningene i årsregnskapet, eller, dersom slike tilleggsopplysninger ikke er tilstrekkelige, at vi modifierer vår konklusjon. Våre konklusjoner er basert på revisjonsbevis innhentet frem til datoen for revisjonsberetningen. Etterfølgende hendelser eller forhold kan imidlertid medføre at selskapet og konsernet ikke kan fortsette driften.
- evaluerer vi den samlede presentasjonen, strukturen og innholdet i årsregnskapet, inkludert tilleggsopplysningene, og hvorvidt årsregnskapet gir uttrykk for de underliggende transaksjonene og hendelsene på en måte som gir et rettvise bilde.
- innhenter vi tilstrekkelig og hensiktsmessig revisjonsbevis vedrørende den finansielle informasjonen til enhetene eller forretningsområdene i konsernet for å kunne gi uttrykk for en mening om konsernregnskapet. Vi er ansvarlige for å fastsette strategien for, samt å følge opp og gjennomføre konsernrevisjonen, og vi har et udelt ansvar for konklusjonen på revisjonen av konsernregnskapet.

Vi kommuniserer med styret blant annet om det planlagte omfanget av og tidspunktet for revisjonsarbeidet og eventuelle vesentlige funn i revisjonen, herunder vesentlige svakheter i den interne kontrollen som vi avdekker gjennom revisjonen.

Porsgrunn, 5. juni 2024  
ERNST & YOUNG AS

Bård Erik Pedersen  
statsautorisert revisor

Uavhengig revisors beretning - Telemark Bilruter AS 2023

A member firm of Ernst & Young Global Limited