



ÅRSREGNSKAPET FOR REGNSKAPSÅRET 2025 - GENERELL INFORMASJON

Enheten

Organisasjonsnummer: 998 580 684
Organisasjonsform: Aksjeselskap
Foretaksnavn: BYGG & HAGESERVICE AS
Forretningsadresse: Kroken 1
4885 GRIMSTAD

Regnskapsår

Årsregnskapets periode: 01.01.2025 - 31.12.2025

Konsern

Morselskap i konsern: Nei

Regnskapsregler

Regler for små foretak benyttet: Ja
Benyttet ved utarbeidelsen av årsregnskapet til selskapet: Regnskapslovens alminnelige regler

Årsregnskapet fastsatt av kompetent organ

Bekreftet av representant for selskapet: MACEVICIUS ANTANAS
Dato for fastsettelse av årsregnskapet: 20.02.2026

Grunnlag for avgivelse

År 2025: Årsregnskapet er elektronisk innlevert
År 2024: Tall er hentet fra elektronisk innlevert årsregnskap fra 2025

Det er ikke krav til at årsregnskapet m.v. som sendes til Regnskapsregisteret er undertegnet. Kontrollen på at dette er utført ligger hos revisor/enhetens øverste organ. Sikkerheten ivaretas ved at innsender har rolle/rettighet for innsending av årsregnskapet via Altinn, og ved at det bekreftes at årsregnskapet er fastsatt av kompetent organ.

Brønnøysundregistrene, 24.02.2026



Resultatregnskap

Beløp i: NOK	Note	2025	2024
RESULTATREGNSKAP			
Inntekter			
Salgsinntekt		6 751 486	4 693 602
Annen driftsinntekt			2 000
Sum inntekter		6 751 486	4 695 602
Kostnader			
Varekostnad		1 796 639	661 350
Lønnskostnad	2	3 731 818	3 342 087
Avskrivning av driftsmidler og immaterielle eiendeler		88 915	63 895
Annen driftskostnad		854 263	801 486
Sum kostnader		6 471 634	4 868 818
Driftsresultat		279 852	-173 216
Finansinntekter og finanskostnader			
Annen renteinntekt		1 814	268
Sum finansinntekter		1 814	268
Annen rentekostnad		126 440	132 371
Annen finanskostnad		522	16 816
Sum finanskostnader		126 962	149 187
Netto finans		-125 148	-148 919
Resultat før skattekostnad		154 704	-322 135
Skattekostnad på resultat	3	24 598	
Årsresultat	4	130 106	-322 135
Årsresultat etter minoritetsinteresser		130 106	-322 135
Totalresultat		130 106	-322 135
Overføringer og disponeringer			
Avsatt til annen egenkapital		130 106	-322 135



Resultatregnskap

Beløp i: NOK	Note	2025	2024
Sum overføringer og disponeringer		130 106	-322 135



Balanse

Beløp i: NOK	Note	2025	2024
BALANSE - EIENDELER			
Anleggsmidler			
Immaterielle eiendeler			
Utsatt skattefordel	3		
Varige driftsmidler			
Tomter, bygninger o.a. fast eiendom		2 871 050	2 871 050
Driftsløsøre, inventar o.a. utstyr		321 317	258 712
Sum varige driftsmidler		3 192 367	3 129 762
Finansielle anleggsmidler			
Lån til tilknyttet selskap og felles kontrollert virksomhet		833 623	827 146
Sum finansielle anleggsmidler		833 623	827 146
Sum anleggsmidler		4 025 990	3 956 908
Omløpsmidler			
Varer			
Fordringer			
Kundefordringer		45 025	246 875
Andre kortsiktige fordringer		8 764	
Sum fordringer		53 789	246 875
Bankinnskudd, kontanter og lignende			
Bankinnskudd, kontanter o.l.		385 268	316 185
Sum bankinnskudd, kontanter og lignende		385 268	316 185
Sum omløpsmidler		439 056	563 060
SUM EIENDELER		4 465 046	4 519 968

BALANSE - EGENKAPITAL OG GJELD

Egenkapital



Balanse

Beløp i: NOK	Note	2025	2024
Innskutt egenkapital			
Aksjekapital		30 000	30 000
Sum innskutt egenkapital		30 000	30 000
Opptjent egenkapital			
Annen egenkapital	5	2 357 016	2 226 910
Sum opptjent egenkapital		2 357 016	2 226 910
Sum egenkapital	4	2 387 016	2 256 910
Gjeld			
Langsiktig gjeld			
Utsatt skatt	3	9 906	
Sum avsetninger for forpliktelser		9 906	
Annen langsiktig gjeld			
Gjeld til kredittinstitusjoner		1 128 750	1 233 750
Sum annen langsiktig gjeld		1 128 750	1 233 750
Sum langsiktig gjeld		1 138 656	1 233 750
Kortsiktig gjeld			
Leverandørgjeld		24 847	-38 101
Betalbar skatt	3	14 692	
Skyldig offentlige avgifter		480 629	515 644
Annen kortsiktig gjeld		419 206	551 765
Sum kortsiktig gjeld		939 374	1 029 308
Sum gjeld		2 078 030	2 263 058
SUM EGENKAPITAL OG GJELD		4 465 046	4 519 968



Brønnøysundregistrene

ÅRSREGNSKAP FOR REGNSKAPSÅRET 2025 - GENERELL INFORMASJON

Journalnummer: 2026 315706

Enheten

Organisasjonsnummer: 998 580 684
Organisasjonsform: Aksjeselskap
Foretaksnavn: BYGG & HAGESERVICE AS
Forretningsadresse: Kroken 1
4885 GRIMSTAD

Regnskapsår

Årsregnskapets periode: 01.01.2025 - 31.12.2025

Konsern

Morselskap i konsern: Nei

Regnskapsregler

Regler for små foretak benyttet: Ja
Benyttet ved utarbeidelsen av
årsregnskapet til selskapet: Regnskapslovens alminnelige regler

Årsregnskapet fastsatt av kompetent organ

Bekreftet av representant for selskapet: MACEVICIUS ANTANAS
Dato for fastsettelse av årsregnskapet: 20.02.2026

Revisjon

Selskapet har besluttet at årsregnskapet
ikke skal revideres: Ja
Årsregnskapet er utarbeidet av ekstern
autorisert regnskapsfører: Ja
Ekstern autorisert regnskapsfører har i
løpet av regnskapsåret bistått ved den
løpende regnskapsføringen eller utført
andre tjenester for selskapet enn å
utarbeide årsregnskapet: Ja

Grunnlag for avgivelse

År 2025: Årsregnskap er elektronisk innlevert.
År 2024: Tall er hentet fra elektronisk innlevert årsregnskap fra 2025.

Det er ikke krav til at årsregnskapet m.v. som sendes til Regnskapsregisteret er undertegnet. Kontrollen på at dette er utført ligger hos revisor/enhetens øverste organ. Sikkerheten ivaretas ved at innsender har rolle/rettighet for innsending av årsregnskapet via Altinn, og ved at det bekreftes at årsregnskapet er fastsatt av kompetent organ.

Brønnøysundregistrene, 23.02.2026

Brønnøysundregistrene
Postadresse: Postboks 900, 8910 Brønnøysund
Telefon: 75 00 75 00
E-post: firmapost@brreg.no Internett: www.brreg.no
Organisasjonsnummer: 974 760 673



Organisasjonsnr: 998 580 684
BYGG & HAGESERVICE AS

RESULTATREGNSKAP

Beløp i: NOK	Note	2025	2024
RESULTATREGNSKAP			
Inntekter			
Salgsinntekt		6 751 486	4 693 602
Annen driftsinntekt			2 000
Sum inntekter		6 751 486	4 695 602
Kostnader			
Varekostnad		1 796 639	661 350
Lønnskostnad	2	3 731 818	3 342 087
Avskrivning av driftsmidler og immaterielle eiendeler		88 915	63 895
Annen driftskostnad		854 263	801 486
Sum kostnader		6 471 634	4 868 818
Driftsresultat		279 852	-173 216
Finansinntekter og finanskostnader			
Annen renteinntekt		1 814	268
Sum finansinntekter		1 814	268
Annen rentekostnad		126 440	132 371
Annen finanskostnad		522	16 816
Sum finanskostnader		126 962	149 187
Netto finans		-125 148	-148 919
Resultat før skattekostnad		154 704	-322 135
Skattekostnad på resultat	3	24 598	
Årsresultat	4	130 106	-322 135
Årsresultat etter minoritetsinteresser		130 106	-322 135
Totalresultat		130 106	-322 135
Overføringer og disponeringer			
Avsatt til annen egenkapital		130 106	-322 135
Sum overføringer og disponeringer		130 106	-322 135



Organisasjonsnr: 998 580 684
BYGG & HAGESERVICE AS

BALANSE

Beløp i: NOK	Note	2025	2024
--------------	------	------	------

BALANSE - EIENDELER

Anleggsmidler

Immaterielle eiendeler

Utsatt skattefordel 3

Varige driftsmidler

Tomter, bygninger o.a.

fast eiendom 2 871 050 2 871 050

Driftsløsøre, inventar o.

a. utstyr 321 317 258 712

Sum varige driftsmidler 3 192 367 3 129 762

Finansielle anleggsmidler

Lån til tilknyttet

selskap og felles

kontrollert virksomhet 833 623 827 146

Sum finansielle

anleggsmidler 833 623 827 146

Sum anleggsmidler 4 025 990 3 956 908

Omløpsmidler

Varer

Fordringer

Kundefordringer 45 025 246 875

Andre kortsiktige

fordringer 8 764

Sum fordringer 53 789 246 875

Bankinnskudd, kontanter

og lignende

Bankinnskudd, kontanter o.

l. 385 268 316 185

Sum bankinnskudd,

kontanter og lignende 385 268 316 185

Sum omløpsmidler 439 056 563 060

SUM EIENDELER 4 465 046 4 519 968

BALANSE - EGENKAPITAL OG

GJELD

Egenkapital

Innskutt egenkapital

Aksjekapital 30 000 30 000

Sum innskutt egenkapital 30 000 30 000



Opptjent egenkapital			
Annen egenkapital	5	2 357 016	2 226 910
Sum opptjent egenkapital		2 357 016	2 226 910
Sum egenkapital	4	2 387 016	2 256 910
Gjeld			
Langsiktig gjeld			
Utsatt skatt	3	9 906	
Sum avsetninger for forpliktelser		9 906	
Annen langsiktig gjeld			
Gjeld til kredittinstitusjoner		1 128 750	1 233 750
Sum annen langsiktig gjeld		1 128 750	1 233 750
Sum langsiktig gjeld		1 138 656	1 233 750
Kortsiktig gjeld			
Leverandørgjeld		24 847	-38 101
Betalbar skatt	3	14 692	
Skyldig offentlige avgifter		480 629	515 644
Annen kortsiktig gjeld		419 206	551 765
Sum kortsiktig gjeld		939 374	1 029 308
Sum gjeld		2 078 030	2 263 058
SUM EGENKAPITAL OG GJELD		4 465 046	4 519 968



Organisasjonsnr: 998 580 684
BYGG & HAGESERVICE AS

NOTEOPPLYSNINGER - SELSKAP - alle poster oppgitt i hele tall

Note

Antall årsverk i regnskapsåret
5.00

Sum Beløp

Balanseført verdi 31.12. Varige driftsmidler Immaterielle eiend.

Konsernregnskap

Morselskapet sitt navn

Forretningskontor for morselskapet

Begrunnelse for at datterselskap er utelatt fra konsolideringen

Samlet beløp - tilknyttet selskap Årets Fjorårets

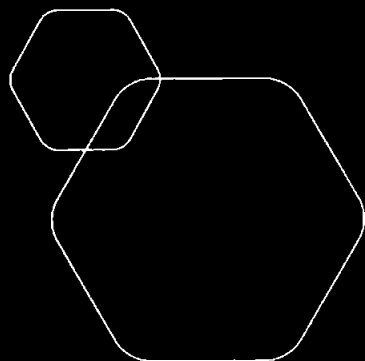
Samlet beløp - foretak i samme konsern Årets Fjorårets

Samlet beløp - foretak i samme konsern Årets Fjorårets

Samlet beløp - felles kontrollert virksomhet Årets Fjorårets

Pantstillelse Beløp

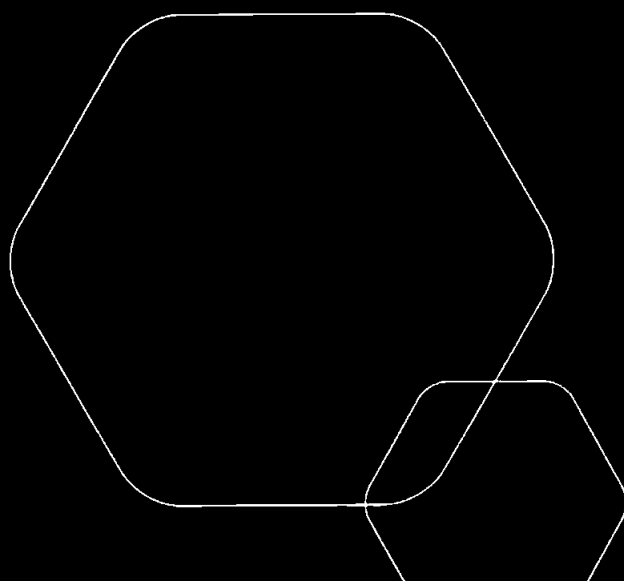
Beholdning av egne aksjer Antall Pålydende Andel av aksjek.



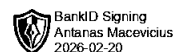
Årsregnskap 2025

Bygg & Hageservice AS

Resultatregnskap
Balanse
Noter til regnskapet



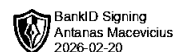
Org.nr.: 998 580 684



RESULTATREGNSKAP

BYGG & HAGESERVICE AS

DRIFTSINNEKTER OG DRIFTSKOSTNADER	Note	2025	2024
Salgsinntekt		6 751 486	4 693 602
Annen driftsinntekt		0	2 000
Sum driftsinntekter		6 751 486	4 695 602
Varekostnad		1 796 639	661 350
Lønnskostnad	2	3 731 818	3 342 087
Avskrivning av driftsmidler og immaterielle eiendeler		88 915	63 895
Annen driftskostnad		854 263	801 486
Sum driftskostnader		6 471 634	4 868 818
Driftsresultat		279 852	-173 216
FINANSINNEKTER OG FINANSKOSTNADER			
Annen renteinntekt		1 814	268
Annen rentekostnad		126 440	132 371
Annen finanskostnad		522	16 816
Resultat av finansposter		125 148	148 919
Resultat før skattekostnad		154 704	-322 135
Skattekostnad på resultat	3	24 598	0
Årsresultat	4	130 106	-322 135
OVERFØRINGER			
Avsatt til annen egenkapital		130 106	-322 135
Sum overføringer		130 106	-322 135



BALANSE

BYGG & HAGESERVICE AS

EIENDELER	Note	2025	2024
ANLEGGSMIDLER			
IMMATERIELLE EIENDELER			
VARIGE DRIFTSMIDLER			
Tomter, bygninger o.a. fast eiendom		2 871 050	2 871 050
Driftsløsøre, inventar o.a. utstyr		321 317	258 712
Sum varige driftsmidler		3 192 367	3 129 762
FINANSIELLE ANLEGGSMIDLER			
Lån til tilknyttet selskap og felles kontrollert virksomhet		833 623	827 146
Sum finansielle anleggsmidler		833 623	827 146
Sum anleggsmidler		4 025 990	3 956 908
OMLØPSMIDLER			
FORDRINGER			
Kundefordringer		45 025	246 875
Andre kortsiktige fordringer		8 764	0
Sum fordringer		53 789	246 875
INVESTERINGER			
Bankinnskudd, kontanter o.l.		385 268	316 185
Sum omløpsmidler		439 056	563 060
Sum eiendeler		4 465 046	4 519 968



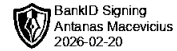
BALANSE

BYGG & HAGESERVICE AS

EGENKAPITAL OG GJELD	Note	2025	2024
EGENKAPITAL			
INNSKUTT EGENKAPITAL			
Aksjekapital		30 000	30 000
Sum innskutt egenkapital		30 000	30 000
OPPTJENT EGENKAPITAL			
Annen egenkapital	5	2 357 016	2 226 910
Sum opptjent egenkapital		2 357 016	2 226 910
Sum egenkapital	4	2 387 016	2 256 910
GJELD			
AVSETNING FOR FORPLIKTELSER			
Utsatt skatt	3	9 906	0
Sum avsetning for forpliktelser		9 906	0
ANNEN LANGSIKTIG GJELD			
Gjeld til kredittinstitusjoner		1 128 750	1 233 750
Sum annen langsiktig gjeld		1 128 750	1 233 750
KORTSIKTIG GJELD			
Leverandørgjeld		24 847	-38 101
Betalbar skatt	3	14 692	0
Skyldig offentlige avgifter		480 629	515 644
Annen kortsiktig gjeld		419 206	551 765
Sum kortsiktig gjeld		939 374	1 029 308
Sum gjeld		2 078 030	2 263 058
Sum egenkapital og gjeld		4 465 046	4 519 968

Grimstad, 20.02.2026
Styret i Bygg & Hageservice AS

MACEVICIUS ANTANAS
styreleder/daglig leder



Regnskapsprinsipper

Årsregnskapet er satt opp i samsvar med regnskapsloven og NRS 8 - God regnskapsskikk for små foretak.

DRIFTSINTEKTER

Inntektsføring ved salg av varer skjer på leveringstidspunktet. Tjenester inntektsføres etter hvert som de leveres.

SKATT

Skattekostnaden i resultatregnskapet omfatter både periodens betalbare skatt og endring i utsatt skatt. Utsatt skatt er beregnet med 22 % på grunnlag av de midlertidige forskjeller som eksisterer mellom regnskapsmessige og skattemessige verdier, samt ligningsmessig underskudd til fremføring ved utgangen av regnskapsåret. Skatteøkende og skattereduserende midlertidige forskjeller som reverserer eller kan reverseres i samme periode er utlignet og nettoført.

KLASSIFISERING OG VURDERING AV ANLEGGSMIDLER

Anleggsmidler omfatter eiendeler bestemt til varig eie og bruk. Anleggsmidler er vurdert til anskaffelseskost. Varige driftsmidler balanseføres og avskrives over driftsmidlets økonomiske levetid. Avskrivningsperioden for fast eiendom anskaffet etter 2009 er dekomponert i en del som gjelder råbygget og en del som gjelder faste tekniske installasjoner. Varige driftsmidler nedskrives til gjenvinnbart beløp ved verdifall som forventes ikke å være forbigående. Gjenvinnbart beløp er det høyeste av netto salgsverdi og verdi i bruk. Verdi i bruk er nåverdi av fremtidige kontantstrømmer knyttet til eiendelen. Nedskrivningen reverseres når grunnlaget for nedskrivningen ikke lenger er til stede.

KLASSIFISERING OG VURDERING AV OMLØPSMIDLER

Omløpsmidler og kortsiktig gjeld omfatter normalt poster som forfaller til betaling innen ett år etter balansedagen, samt poster som knytter seg til varekretsløpet. Omløpsmidler vurderes til laveste verdi av anskaffelseskost og virkelig verdi.

FORDRINGER

Kundefordringer og andre fordringer oppføres til pålydende etter fradrag for avsetning til forventet tap. Avsetning til tap gjøres på grunnlag av en individuell vurdering av de enkelte fordringene.

Note 1 Virksomhetens art og lokalisering

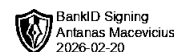
Bygg & Hageservice AS er et selskap der virksomheten omfatter tømrerarbeid, samt oppføring og vedlikehold av bygninger og hager. Selskapet er lokalisert i Grimstad kommune.

Note 2 Lønnskostnader og antall årsverk

LØNSKOSTNADER

	2025	2024
Lønninger	3 117 488	2 822 848
Arbeidsgiveravgift	514 462	411 695
Pensjonskostnader/yrkesskade	68 528	77 106
Andre ytelser	31 341	30 438
Sum	3 731 818	3 342 087

Selskapet har i 2025 sysselsatt 5 årsverk.



Note 3 Skatt

Årets skattekostnad	2025	2024
Resultatført skatt på ordinært resultat:		
Betalbar skatt	14 692	0
Endring i utsatt skatt	9 906	0
Skattekostnad ordinært resultat	24 598	0
Skattepliktig inntekt:		
Resultat før skatt	154 704	-322 135
Permanente forskjeller	42 884	40 679
Endring i midlertidige forskjeller	191 867	-41 220
Anvendelse av fremførbart underskudd	-322 676	0
Skattepliktig inntekt	66 780	-322 676
Betalbar skatt i balansen:		
Betalbar skatt på årets resultat	14 692	0
Sum betalbar skatt i balansen	14 692	0

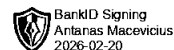
Skatteeffekten av midlertidige forskjeller som har gitt opphav til utsatt skatt og utsatte skattefordeler, spesifisert på typer av midlertidige forskjeller

	2025	2024	Endring
Varige driftsmidler	0	-9 982	-9 982
Fordringer	45 025	246 875	201 850
Sum	45 025	236 893	191 867
Akkumulert fremførbart underskudd	0	-322 676	-322 676
Inngår ikke i beregningen av utsatt skatt	0	85 783	85 783
Grunnlag for utsatt skatt / skattefordel	45 025	0	-45 025
Utsatt skatt / skattefordel (22 %)	9 906	0	-9 906

I henhold til God regnskapsskikk for små foretak balanseføres ikke utsatt skattefordel.

Note 4 Egenkapital

	Aksjekapital	Overkurs	Annen innskutt egenkapital	Annen egenkapital	Sum egenkapital
Pr. 31.12.2024	30 000	0	0	2 226 910	2 256 910
Årets resultat				130 106	130 106
Pr 31.12.2025	30 000	0	0	2 357 016	2 387 016



Note 5 Fortsatt drift

Styrets arbeid i 2025 har i hovedsak bestått av å forvalte inntektene og redusere kostnadene for å sikre løpende drift. I budsjettene for 2026 er det lagt opp til en nøktern drift som skal skape en bærekraftig økonomi. Det arbeides kontinuerlig med å øke dagens inntekter.

Driften av Bygg & Hageservice AS synes således ikke å medføre risiko for tap for kreditorene.

Grunnlaget for styrets konklusjon om fortsatt drift er basert på grunnlaget dagens drift er etablert på, den gode kommunikasjonen mot kreditorer og et konservativt anslag på inntekter i årene som kommer.



Årsregnskap 2025

Bygg & Hageservice AS

Resultatregnskap
Balanse
Noter til regnskapet



Org.nr.: 998 580 684



RESULTATREGNSKAP

BYGG & HAGESERVICE AS

DRIFTSINNEKTER OG DRIFTSKOSTNADER	Note	2025	2024
Salgsinntekt		6 751 486	4 693 602
Annen driftsinntekt		0	2 000
Sum driftsinntekter		6 751 486	4 695 602
Varekostnad		1 796 639	661 350
Lønnskostnad	2	3 731 818	3 342 087
Avskrivning av driftsmidler og immaterielle eiendeler		88 915	63 895
Annen driftskostnad		854 263	801 486
Sum driftskostnader		6 471 634	4 868 818
Driftsresultat		279 852	-173 216
FINANSINNEKTER OG FINANSKOSTNADER			
Annen renteinntekt		1 814	268
Annen rentekostnad		126 440	132 371
Annen finanskostnad		522	16 816
Resultat av finansposter		125 148	148 919
Resultat før skattekostnad		154 704	-322 135
Skattekostnad på resultat	3	24 598	0
Årsresultat	4	130 106	-322 135
OVERFØRINGER			
Avsatt til annen egenkapital		130 106	-322 135
Sum overføringer		130 106	-322 135



BALANSE

BYGG & HAGESERVICE AS

EIENDELER	Note	2025	2024
ANLEGGSMIDLER			
IMMATERIELLE EIENDELER			
VARIGE DRIFTSMIDLER			
Tomter, bygninger o.a. fast eiendom		2 871 050	2 871 050
Driftsløsøre, inventar o.a. utstyr		321 317	258 712
Sum varige driftsmidler		3 192 367	3 129 762
FINANSIELLE ANLEGGSMIDLER			
Lån til tilknyttet selskap og felles kontrollert virksomhet		833 623	827 146
Sum finansielle anleggsmidler		833 623	827 146
Sum anleggsmidler		4 025 990	3 956 908
OMLØPSMIDLER			
FORDRINGER			
Kundefordringer		45 025	246 875
Andre kortsiktige fordringer		8 764	0
Sum fordringer		53 789	246 875
INVESTERINGER			
Bankinnskudd, kontanter o.l.		385 268	316 185
Sum omløpsmidler		439 056	563 060
Sum eiendeler		4 465 046	4 519 968



BALANSE

BYGG & HAGESERVICE AS

EGENKAPITAL OG GJELD	Note	2025	2024
EGENKAPITAL			
INNSKUTT EGENKAPITAL			
Aksjekapital		30 000	30 000
Sum innskutt egenkapital		30 000	30 000
OPPTJENT EGENKAPITAL			
Annen egenkapital	5	2 357 016	2 226 910
Sum opptjent egenkapital		2 357 016	2 226 910
Sum egenkapital	4	2 387 016	2 256 910
GJELD			
AVSETNING FOR FORPLIKTELSE			
Utsatt skatt	3	9 906	0
Sum avsetning for forpliktelser		9 906	0
ANNEN LANGSIKTIG GJELD			
Gjeld til kredittinstitusjoner		1 128 750	1 233 750
Sum annen langsiktig gjeld		1 128 750	1 233 750
KORTSIKTIG GJELD			
Leverandørgjeld		24 847	-38 101
Betalbar skatt	3	14 692	0
Skyldig offentlige avgifter		480 629	515 644
Annen kortsiktig gjeld		419 206	551 765
Sum kortsiktig gjeld		939 374	1 029 308
Sum gjeld		2 078 030	2 263 058
Sum egenkapital og gjeld		4 465 046	4 519 968

Grimstad, 20.02.2026
Styret i Bygg & Hageservice AS

MACEVICIUS ANTANAS
styreleder/daglig leder



Regnskapsprinsipper

Årsregnskapet er satt opp i samsvar med regnskapsloven og NRS 8 - God regnskapsskikk for små foretak.

DRIFTSINNTEKTER

Inntektsføring ved salg av varer skjer på leveringstidspunktet. Tjenester inntektsføres etter hvert som de leveres.

SKATT

Skattekostnaden i resultatregnskapet omfatter både periodens betalbare skatt og endring i utsatt skatt. Utsatt skatt er beregnet med 22 % på grunnlag av de midlertidige forskjeller som eksisterer mellom regnskapsmessige og skattemessige verdier, samt ligningsmessig underskudd til fremføring ved utgangen av regnskapsåret. Skatteøkende og skattereduserende midlertidige forskjeller som reverserer eller kan reverseres i samme periode er utlignet og nettoført.

KLASSIFISERING OG VURDERING AV ANLEGGSMIDLER

Anleggsmidler omfatter eiendeler bestemt til varig eie og bruk. Anleggsmidler er vurdert til anskaffelseskost. Varige driftsmidler balanseføres og avskrives over driftsmidlets økonomiske levetid. Avskrivningsperioden for fast eiendom anskaffet etter 2009 er dekomponert i en del som gjelder råbygget og en del som gjelder faste tekniske installasjoner. Varige driftsmidler nedskrives til gjenvinnbart beløp ved verdifall som forventes ikke å være forbigående. Gjenvinnbart beløp er det høyeste av netto salgsverdi og verdi i bruk. Verdi i bruk er nåverdi av fremtidige kontantstrømmer knyttet til eiendelen. Nedskrivningen reverseres når grunnlaget for nedskrivningen ikke lenger er til stede.

KLASSIFISERING OG VURDERING AV OMLØPSMIDLER

Omløpsmidler og kortsiktig gjeld omfatter normalt poster som forfaller til betaling innen ett år etter balansedagen, samt poster som knytter seg til varekretsløpet. Omløpsmidler vurderes til laveste verdi av anskaffelseskost og virkelig verdi.

FORDRINGER

Kundefordringer og andre fordringer oppføres til pålydende etter fradrag for avsetning til forventet tap. Avsetning til tap gjøres på grunnlag av en individuell vurdering av de enkelte fordringene.

Note 1 Virksomhetens art og lokalisering

Bygg & Hageservice AS er et selskap der virksomheten omfatter tømrerarbeid, samt oppføring og vedlikehold av bygninger og hager. Selskapet er lokalisert i Grimstad kommune.

Note 2 Lønnskostnader og antall årsverk

LØNNSKOSTNADER

	2025	2024
Lønninger	3 117 488	2 822 848
Arbeidsgiveravgift	514 462	411 695
Pensjonskostnader/yrkesskade	68 528	77 106
Andre ytelser	31 341	30 438
Sum	3 731 818	3 342 087

Selskapet har i 2025 sysselsatt 5 årsverk.



Note 3 Skatt

Årets skattekostnad	2025	2024
Resultatført skatt på ordinært resultat:		
Betalbar skatt	14 692	0
Endring i utsatt skatt	9 906	0
Skattekostnad ordinært resultat	24 598	0
Skattepliktig inntekt:		
Resultat før skatt	154 704	-322 135
Permanente forskjeller	42 884	40 679
Endring i midlertidige forskjeller	191 867	-41 220
Anvendelse av fremførbart underskudd	-322 676	0
Skattepliktig inntekt	66 780	-322 676
Betalbar skatt i balansen:		
Betalbar skatt på årets resultat	14 692	0
Sum betalbar skatt i balansen	14 692	0

Skatteeffekten av midlertidige forskjeller som har gitt opphav til utsatt skatt og utsatte skattefordeler, spesifisert på typer av midlertidige forskjeller

	2025	2024	Endring
Varige driftsmidler	0	-9 982	-9 982
Fordringer	45 025	246 875	201 850
Sum	45 025	236 893	191 867
Akkumulert fremførbart underskudd	0	-322 676	-322 676
Inngår ikke i beregningen av utsatt skatt	0	85 783	85 783
Grunnlag for utsatt skatt / skattefordel	45 025	0	-45 025
Utsatt skatt / skattefordel (22 %)	9 906	0	-9 906

I henhold til God regnskapsskikk for små foretak balanseføres ikke utsatt skattefordel.

Note 4 Egenkapital

	Aksjekapital	Overkurs	Annen Innskutt egenkapital	Annen egenkapital	Sum egenkapital
Pr. 31.12.2024	30 000	0	0	2 226 910	2 256 910
Årets resultat				130 106	130 106
Pr 31.12.2025	30 000	0	0	2 357 016	2 387 016



Note 5 Fortsatt drift

Styrets arbeid i 2025 har i hovedsak bestått av å forvalte inntektene og redusere kostnadene for å sikre løpende drift. I budsjettene for 2026 er det lagt opp til en nøktern drift som skal skape en bærekraftig økonomi. Det arbeides kontinuerlig med å øke dagens inntekter.

Driften av Bygg & Hageservice AS synes således ikke å medføre risiko for tap for kreditorene.

Grunnlaget for styrets konklusjon om fortsatt drift er basert på grunnlaget dagens drift er etablert på, den gode kommunikasjonen mot kreditorer og et konservativt anslag på inntekter i årene som kommer.