



ÅRSREGNSKAPET FOR REGNSKAPSÅRET 2023 - GENERELL INFORMASJON

Enheten

Organisasjonsnummer:	922 053 715
Organisasjonsform:	Aksjeselskap
Foretaksnavn:	STINN BRAKKE HOLDING AS
Forretningsadresse:	Helgerødgata 40 1515 MOSS

Regnskapsår

Årsregnskapets periode:	01.01.2023 - 31.12.2023
-------------------------	-------------------------

Konsern

Morselskap i konsern:	Ja
Konsernregnskap lagt ved:	Nei

Regnskapsregler

Regler for små foretak benyttet:	Ja
Benyttet ved utarbeidelsen av årsregnskapet til selskapet:	Regnskapslovens alminnelige regler

Årsregnskapet fastsatt av kompetent organ

Bekreftet av representant for selskapet:	Nicolai Engesvik
Dato for fastsettelse av årsregnskapet:	15.08.2024

Grunnlag for avgivelse

År 2023: Årsregnskapet er elektronisk innlevert
År 2022: Tall er hentet fra elektronisk innlevert årsregnskap fra 2023

Det er ikke krav til at årsregnskapet m.v. som sendes til Regnskapsregisteret er undertegnet. Kontrollen på at dette er utført ligger hos revisor/enhetens øverste organ. Sikkerheten ivaretas ved at innsender har rolle/rettighet for innsending av årsregnskapet via Altinn, og ved at det bekreftes at årsregnskapet er fastsatt av kompetent organ.

Brønnøysundregistrene, 24.07.2025



Resultatregnskap

Beløp i: NOK	Note	2023	2022
RESULTATREGNSKAP			
Kostnader			
Lønnskostnad	1		
Annen driftskostnad	1	77 375	62 006
Sum kostnader		77 375	62 006
Driftsresultat		-77 375	-62 006
Finansinntekter og finanskostnader			
Annen renteinntekt			24
Annen finansinntekt		244 730	62 947
Verdiøkning markedsbaserte omløpsmidler			79 400
Sum finansinntekter		244 730	142 371
Nedskrivning av andre finansielle anleggsmidler		37 500	
Annen rentekostnad		608	1 385
Sum finanskostnader		38 108	1 385
Netto finans		206 622	140 986
Ordinært resultat før skattekostnad		129 247	78 981
Skattekostnad på resultat	2	-15 541	-13 531
Ordinært resultat etter skattekostnad		144 788	92 512
Årsresultat	3	144 788	92 512
Årsresultat etter minoritetsinteresser		144 788	92 511
Totalresultat		144 788	92 511
Overføringer og disponeringer			
Ordinært utbytte		160 000	150 000
Avgitt konsernbidrag	3		
Avsatt til annen egenkapital	3		
Overført fra annen egenkapital		-15 212	-57 489
Sum overføringer og disponeringer	3	144 788	92 512



Resultatregnskap

Beløp i: NOK	Note	2023	2022
---------------------	-------------	-------------	-------------



Balanse

Beløp i: NOK	Note	2023	2022
BALANSE - EIENDELER			
Anleggsmidler			
Immaterielle eiendeler			
Utsatt skattefordel	2	36 493	20 952
Sum immaterielle eiendeler		36 493	20 952
Finansielle anleggsmidler			
Investering i datterselskap	4, 5		
Investering i annet foretak i samme konsern	4, 5		
Lån til foretak i samme konsern	6	110 000	20 000
Investeringer i tilknyttet selskap	5		
Investeringer i aksjer og andeler	5	537 500	575 000
Obligasjoner	5		
Andre langsiktige fordringer	5	147 315	137 315
Sum finansielle anleggsmidler		794 815	732 315
Sum anleggsmidler		831 308	753 267
Omløpsmidler			
Varer			
Fordringer			
Kundefordringer		2 625	6 625
Andre kortsiktige fordringer			34 727
Konsernfordringer			20 000
Sum fordringer		2 625	61 352
Bankinnskudd, kontanter og lignende			
Bankinnskudd, kontanter o.l.		563	1 857
Sum bankinnskudd, kontanter og lignende		563	1 857
Sum omløpsmidler		3 188	63 208
SUM EIENDELER		834 496	816 476



Balanse

Beløp i: NOK	Note	2023	2022
BALANSE - EGENKAPITAL OG GJELD			
Egenkapital			
Innskutt egenkapital			
Aksjekapital	7	30 000	30 000
Beholdning av egne aksjer	7		
Sum innskutt egenkapital		30 000	30 000
Opptjent egenkapital			
Annen egenkapital		213 490	228 702
Sum opptjent egenkapital		213 490	228 702
Sum egenkapital	3	243 490	258 702
Gjeld			
Langsiktig gjeld			
Utsatt skatt	2		
Annen langsiktig gjeld			
Gjeld til kredittinstitusjoner		393 043	
Langsiktig konserngjeld		1 300	
Sum annen langsiktig gjeld		394 343	
Sum langsiktig gjeld		394 343	0
Kortsiktig gjeld			
Leverandørgjeld		56 663	16 731
Betalbar skatt	2		
Utbytte		160 000	150 000
Kortsiktig konserngjeld	6		151 043
Annen kortsiktig gjeld	8	-20 000	240 000
Sum kortsiktig gjeld		196 663	557 774
Sum gjeld		591 006	557 774
SUM EGENKAPITAL OG GJELD		834 496	816 476



Brønnøysundregistrene

ÅRSREGNSKAP FOR REGNSKAPSÅRET 2023 - GENERELL INFORMASJON

Journalnummer: 2024 732219

Enheten

Organisasjonsnummer: 922 053 715
Organisasjonsform: Aksjeselskap
Foretaksnavn: STINN BRAKKE HOLDING AS
Forretningsadresse: Helgerødgata 40
1515 MOSS

Regnskapsår

Årsregnskapets periode: 01.01.2023 - 31.12.2023

Konsern

Morselskap i konsern: Ja
Konsernregnskap lagt ved: Nei

Regnskapsregler

Regler for små foretak benyttet: Ja
Benyttet ved utarbeidelsen av
årsregnskapet til selskapet: Regnskapslovens alminnelige regler

Årsregnskapet fastsatt av kompetent organ

Bekreftet av representant for selskapet: Nicolai Engesvik
Dato for fastsettelse av årsregnskapet: 15.08.2024

Revisjon

Ekstern autorisert regnskapsfører har i løpet av regnskapsåret bistått ved den løpende regnskapsføringen eller utført andre tjenester for selskapet enn å utarbeide årsregnskapet: Ja

Grunnlag for avgivelse

År 2023: Årsregnskap er elektronisk innlevert.
År 2022: Tall er hentet fra elektronisk innlevert årsregnskap fra 2023.

Det er ikke krav til at årsregnskapet m.v. som sendes til Regnskapsregisteret er undertegnet. Kontrollen på at dette er utført ligger hos revisor/enhetens øverste organ. Sikkerheten ivaretas ved at innsender har rolle/rettighet for innsending av årsregnskapet via Altinn, og ved at det bekreftes at årsregnskapet er fastsatt av kompetent organ.

Brønnøysundregistrene, 27.08.2024



Organisasjonsnr: 922 053 715
STINN BRAKKE HOLDING AS

RESULTATREGNSKAP

Beløp i: NOK	Note	2023	2022
RESULTATREGNSKAP			
Kostnader			
Lønnskostnad	1		
Annen driftskostnad	1	77 375	62 006
Sum kostnader		77 375	62 006
Driftsresultat		-77 375	-62 006
Finansinntekter og finanskostnader			
Annen renteinntekt			24
Annen finansinntekt		244 730	62 947
Verdiøkning markedsbaserte omløpsmidler			79 400
Sum finansinntekter		244 730	142 371
Nedskrivning av andre finansielle anleggsmidler		37 500	
Annen rentekostnad		608	1 385
Sum finanskostnader		38 108	1 385
Netto finans		206 622	140 986
Ordinært resultat før skattekostnad			
Skattekostnad på resultat	2	-15 541	-13 531
Ordinært resultat etter skattekostnad		144 788	92 512
Årsresultat	3	144 788	92 512
Årsresultat etter minoritetsinteresser		144 788	92 511
Totalresultat		144 788	92 511
Overføringer og disponeringer			
Ordinært utbytte		160 000	150 000
Avgitt konsernbidrag	3		
Avsatt til annen egenkapital	3		
Overført fra annen egenkapital		-15 212	-57 489
Sum overføringer og disponeringer	3	144 788	92 512



Organisasjonsnr: 922 053 715
STINN BRAKKE HOLDING AS

BALANSE

Beløp i: NOK	Note	2023	2022
BALANSE - EIENDELER			
Anleggsmidler			
Immaterielle eiendeler			
Utsatt skattefordel	2	36 493	20 952
Sum immaterielle eiendeler		36 493	20 952
Finansielle anleggsmidler			
Investering i datterselskap	4, 5		
Investering i annet foretak i samme konsern	4, 5		
Lån til foretak i samme konsern	6	110 000	20 000
Investeringer i tilknyttet selskap	5		
Investeringer i aksjer og andeler	5	537 500	575 000
Obligasjoner	5		
Andre langsiktige fordringer	5	147 315	137 315
Sum finansielle anleggsmidler		794 815	732 315
Sum anleggsmidler		831 308	753 267
Omløpsmidler			
Varer			
Fordringer			
Kundefordringer		2 625	6 625
Andre kortsiktige fordringer			34 727
Konsernfordringer			20 000
Sum fordringer		2 625	61 352
Bankinnskudd, kontanter og lignende			
Bankinnskudd, kontanter o. l.		563	1 857
Sum bankinnskudd, kontanter og lignende		563	1 857
Sum omløpsmidler		3 188	63 208
SUM EIENDELER		834 496	816 476
BALANSE - EGENKAPITAL OG GJELD			



Egenkapital			
Innskutt egenkapital			
Aksjekapital	7	30 000	30 000
Beholdning av egne aksjer	7		
Sum innskutt egenkapital		30 000	30 000
Opptjent egenkapital			
Annen egenkapital		213 490	228 702
Sum opptjent egenkapital		213 490	228 702
Sum egenkapital	3	243 490	258 702
Gjeld			
Langsiktig gjeld			
Utsatt skatt	2		
Annen langsiktig gjeld			
Gjeld til			
kredittinstitusjoner		393 043	
Langsiktig konserngjeld		1 300	
Sum annen langsiktig gjeld		394 343	
Sum langsiktig gjeld		394 343	0
Kortsiktig gjeld			
Leverandørgjeld		56 663	16 731
Betalbar skatt	2		
Utbytte		160 000	150 000
Kortsiktig konserngjeld	6		151 043
Annen kortsiktig gjeld	8	-20 000	240 000
Sum kortsiktig gjeld		196 663	557 774
Sum gjeld		591 006	557 774
SUM EGENKAPITAL OG GJELD		834 496	816 476



Organisasjonsnr: 922 053 715
STINN BRAKKE HOLDING AS

NOTEOPPLYSNINGER - SELSKAP - alle poster oppgitt i hele tall

Note

1

Antall årsverk i regnskapsåret
0.00

Sum Beløp

Balanseført verdi 31.12. Varige driftsmidler Immaterielle eiend.

Konsernregnskap

Morselskapet sitt navn

Forretningskontor for morselskapet

Begrunnelse for at datterselskap er utelatt fra konsolideringen

Samlet beløp - tilknyttet selskap Årets Fjorårets

Samlet beløp - foretak i samme konsern Årets Fjorårets

Samlet beløp - foretak i samme konsern Årets Fjorårets

Samlet beløp - felles kontrollert virksomhet Årets Fjorårets

Pantstillelse Beløp

Beholdning av egne aksjer Antall Pålydende Andel av aksjek.



Årsregnskap 2023 Stinn Brakke Holding AS

Resultatregnskap
Balanse
Noter til regnskapet

Org.nr.: 922 053 715



Resultatregnskap Stinn Brakke Holding AS

DRIFTSINNEKTER OG DRIFTSKOSTNADER	NOTE	2023	2022
Annen driftskostnad	1	77 375	62 006
Sum driftskostnader		77 375	62 006
Driftsresultat		-77 375	-62 006
FINANSINNEKTER OG FINANSKOSTNADER			
Annen renteinntekt		0	24
Annen finansinntekt		244 730	62 947
Verdøkning markedsbaserte omløpsmidler		0	79 400
Nedskrivning av andre finansielle anleggsmidler		37 500	0
Annen rentekostnad		608	1 385
Resultat av finansposter		206 622	140 986
Resultat før skattekostnad		129 247	78 981
Skattekostnad på resultat	2	-15 541	-13 531
Resultat		144 788	92 512
EKSTRAORDINÆRE INNEKTER OG KOSTNADER			
Årsresultat	3	144 788	92 512
OVERFØRINGER			
Avsatt til utbytte		160 000	150 000
Overført fra annen egenkapital		15 212	57 489
Sum overføringer	3	144 788	92 512



Balanse Stinn Brakke Holding AS

EIENDELER	NOTE	2023	2022
ANLEGGSMIDLER			
IMMATERIELLE EIENDELER			
Utsatt skattefordel	2	36 493	20 952
Sum immaterielle eiendeler		36 493	20 952
VARIGE DRIFTSMIDLER			
FINANSIELLE ANLEGGSMIDLER			
Lån til foretak i samme konsern	6	110 000	20 000
Investeringer i aksjer og andeler	5	537 500	575 000
Andre langsiktige fordringer	5	147 315	137 315
Sum finansielle anleggsmidler		794 815	732 315
Sum anleggsmidler		831 308	753 267
OMLØPSMIDLER			
FORDRINGER			
Kundefordringer		2 625	6 625
Andre kortsiktige fordringer		0	34 727
Konsernfordringer		0	20 000
Sum fordringer		2 625	61 352
INVESTERINGER			
Bankinnskudd, kontanter o.l.		563	1 857
Sum omløpsmidler		3 188	63 208
Sum eiendeler		834 496	816 476



Balanse Stinn Brakke Holding AS

EGENKAPITAL OG GJELD	NOTE	2023	2022
EGENKAPITAL			
INNSKUTT EGENKAPITAL			
Aksjekapital	7	30 000	30 000
Sum innskutt egenkapital		30 000	30 000
OPPTJENT EGENKAPITAL			
Annen egenkapital		213 490	228 702
Sum opptjent egenkapital		213 490	228 702
Sum egenkapital	3	243 490	258 702
GJELD			
AVSETNING FOR FORPLIKTELSER			
ANNEN LANGSIKTIG GJELD			
Gjeld til kredittinstitusjoner		393 043	0
Langsiktig konserngjeld		1 300	0
Sum annen langsiktig gjeld		394 343	0
KORTSIKTIG GJELD			
Leverandørgjeld		56 663	16 731
Utbytte		160 000	150 000
Konserngjeld	6	0	151 043
Annen kortsiktig gjeld	8	-20 000	240 000
Sum kortsiktig gjeld		196 663	557 774
Sum gjeld		591 006	557 774
Sum egenkapital og gjeld		834 496	816 476

Oslo, 30.06.2024
Styret i Stinn Brakke Holding AS

Nicolai Aanonsen Engesvik
styreleder/daglig leder



Stinn Brakke Holding AS

BankID Signing
Nicolai Engesvik
2024-08-13
Noter til årsregnskap 2023

Regnskapsprinsipper

Årsregnskapet er satt opp i samsvar med regnskapsloven og NRS 8 - God regnskapsskikk for små foretak.

SKATT

Skattekostnaden i resultatregnskapet omfatter både periodens betalbare skatt og endring i utsatt skatt. Utsatt skatt er beregnet med 22 % på grunnlag av de midlertidige forskjeller som eksisterer mellom regnskapsmessige og skattemessige verdier, samt ligningsmessig underskudd til fremføring ved utgangen av regnskapsåret. Skatteøkende og skattereduserende midlertidige forskjeller som reverserer eller kan reverseres i samme periode er ullignet og nettoført.

KLASSIFISERING OG VURDERING AV OMLØPSMIDLER

Omløpsmidler og kortsiktig gjeld omfatter normalt poster som forfaller til betaling innen ett år etter balansedagen, samt poster som knytter seg til varekretsløpet. Omløpsmidler vurderes til laveste verdi av anskaffelseskost og virkelig verdi.

FORDRINGER

Kundefordringer og andre fordringer oppføres til pålydende etter fradrag for avsetning til forventet tap. Avsetning til tap gjøres på grunnlag av en individuell vurdering av de enkelte fordringene.

Note 1 Lønnskostnader og ytelser, godtgjørelser til daglig leder, styret og revisor

LØNNSKOSTNADER	2023	2022
Sum	0	0

Selskapet har i 2023 sysselsatt 0 årsverk.

PENSJONSFORPLIKTELSE

Selskapet er ikke pliktig til å ha tjenestepensjonsordning etter lov om obligatorisk tjenestepensjon. Selskapets pensjonsordninger tilfredsstiller kravene i denne lov.

YTELSER TIL LEDENDE PERSONER	DAGLIG LEDER	STYRET
Sum	0	0

Note 2 Skatt

ÅRETS SKATTEKOSTNAD	2023	2022
Resultatført skatt på ordinært resultat:		
Betalbar skatt	0	0
Endring i utsatt skatt	-15 541	-13 531
Skattekostnad ordinært resultat	-15 541	-13 531
Skattepliktig inntekt:		
Resultat før skatt	129 247	78 981
Permanente forskjeller	-199 888	-140 483
Endring i midlertidige forskjeller	4 000	0
Skattepliktig inntekt	-66 641	-61 502
Betalbar skatt i balansen:		
Betalbar skatt på årets resultat	0	0
Sum betalbar skatt i balansen	0	0

Skatteeffekten av midlertidige forskjeller og underskudd til fremføring som har gitt opphav til utsatt skatt og utsatte skattefordeler, spesifisert på typer av midlertidige forskjeller

	2023	2022	ENDRING
Fordringer	-13 000	-9 000	4 000
Sum	-13 000	-9 000	4 000
Akkumulert fremførbart underskudd	-152 876	-86 235	66 641
Grunnlag for utsatt skattefordel	-165 876	-95 235	70 641

Stinn Brakke Holding AS

Side 5



Stinn Brakke Holding AS

BankID Signering
Nicolai Engesvik
2024-08-13
Noter til årsregnskap 2023

Utsatt skattefordel (22 %)	-36 493	-20 952	15 541
----------------------------	---------	---------	--------

Note 3 Egenkapital

	AKSJEKAPITAL	ANNEN EGENKAPITAL	SUM EGENKAPITAL
Pr. 31.12.2022	30 000	228 702	258 702
Pr 01.01.2023	30 000	228 702	258 702
Årets resultat		144 788	144 788
Utbytte		-160 000	-160 000
Pr 31.12.2023	30 000	213 490	243 490

Note 4 Aksjer i datterselskap

	EIER- /STEMMEANDEL	BALANSEFØRT VERDI	RESULTAT 2023	EGENKAPITAL 31.12.2023
Tmg78 AS	100%	30 000	-590 700	-1 628 136
Totalt	0	0	-590 700	-1 628 136

Tall fra datterselskap basert på foreløpige tall.

Note 5 Langsiktige verdipapirer

	ANSKAFSELSES KOST	BALANSEFØRT VERDI	ÅRETS VERDIENDRING
ANLEGGSMIDLER			
Storgata Platebar AS	62 500	62 500	0
Tmg78 AS	30 000	0	30 000
OSLO CUSTOM MØBLER AS	3 000	3 000	0
PORTABO AS	7 500	0	7 500
RAFFINADE AS	12 000	12 000	0
STORGATA 26 AS	260 000	260 000	0
ESKAPADER AS	200 000	200 000	0
Verdjustering	0	-37 500	0
Sum	575 000	537 500	37 500

Note 6 - Mellomvær med datterselskap

Gjeld -/Fordring +

	2023	2022
Tmg78 AS	-113 043	-151 043
Sum	-113 043	-151 043

Skyldig konsemlidrag

	2023	2022
Tmg78 AS	0	0
Sum	0	0



Stinn Brakke Holding AS

BankID Signing
Nicolai Engesvik
2024-08-13
Noter til årsregnskap 2023

Note 7 Aksjonærer

AKSJEKAPITALEN I STINN BRAKKE HOLDING AS PR. 31.12 BESTÅR AV:

	ANTALL	PÅLYDENDE	BOKFØRT
Ordinære aksjer	300	100,0	30 000
Sum	300		30 000

EIERSTRUKTUR

De største aksjonærene i % pr. 31.12 var:

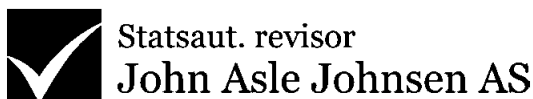
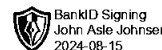
	ORDINÆRE	EIERANDEL	STEMMEANDEL
Nicolai Engesvik	300	100,0	100,0

Note 8 - Mellomvær med aksjonær

Gjeld -/Fordring +

	2023	2022
Nicolai Engesvik	167 315	137 315
Sum	167 315	137 315

Fordring er et ulovlig lån iht § 8-7 men vil bli avregnet mot avsatt utbytte.



Til generalforsamlingen i Stinn Brakke Holding AS

Uavhengig revisors beretning

Konklusjon

Vi har revidert årsregnskapet for Stinn Brakke Holding AS som viser et overskudd på NOK 144 788. Årsregnskapet består av balanse per 31. desember 2023, resultatregnskap for regnskapsåret avsluttet per denne datoen og noter til årsregnskapet, herunder et sammendrag av viktige regnskapsprinsipper.

Etter vår mening

- oppfyller årsregnskapet gjeldende lovkrav, og
- gir årsregnskapet et rettvise bilde av selskapets finansielle stilling per 31. desember 2023, og av dets resultater for regnskapsåret avsluttet per denne datoen i samsvar med regnskapslovens regler og god regnskapsskikk i Norge.

Grunnlag for konklusjonen

Vi har gjennomført revisjonen i samsvar med International Standards on Auditing (ISA-ene). Våre oppgaver og plikter i henhold til disse standardene er beskrevet nedenfor under *Revisors oppgaver og plikter ved revisjonen av årsregnskapet*. Vi er uavhengige av selskapet i samsvar med kravene i relevante lover og forskrifter i Norge og International Code of Ethics for Professional Accountants (inkludert internasjonale uavhengighetsstandarder) utstedt av International Ethics Standards Board for Accountants (IESBA-reglene), og vi har overholdt våre øvrige etiske forpliktelser i samsvar med disse kravene. Innhentet revisjonsbevis er etter vår vurdering tilstrekkelig og hensiktsmessig som grunnlag for vår konklusjon.

Styrets og daglig leders ansvar for årsregnskapet

Styret og daglig leder (ledelsen) er ansvarlige for å utarbeide årsregnskapet og for at det gir et rettvise bilde i samsvar med regnskapslovens regler og god regnskapsskikk i Norge. Ledelsen er også ansvarlig for slik internkontroll som den finner nødvendig for å kunne utarbeide et regnskap som ikke inneholder vesentlig feilinformasjon, verken som følge av misligheter eller utilsiktede feil.

Ved utarbeidelsen av årsregnskapet må ledelsen ta standpunkt til selskapets evne til fortsatt drift og opplyse om forhold av betydning for fortsatt drift. Forutsetningen om fortsatt drift skal legges til grunn for årsregnskapet så lenge det ikke er sannsynlig at virksomheten vil bli avvirket.

Revisors oppgaver og plikter ved revisjonen av årsregnskapet

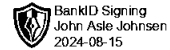
Vårt mål er å oppnå betryggende sikkerhet for at årsregnskapet som helhet ikke inneholder vesentlig feilinformasjon, verken som følge av misligheter eller utilsiktede feil, og å avgi en revisjonsberetning som inneholder vår konklusjon. Betryggende sikkerhet er en høy grad av sikkerhet, men ingen garanti for at en revisjon utført i samsvar med ISA-ene, alltid vil avdekke vesentlig feilinformasjon. Feilinformasjon kan oppstå som følge av misligheter eller utilsiktede feil. Feilinformasjon er å anse som vesentlig dersom den enkeltvis eller samlet med rimelighet kan forventes å påvirke økonomiske beslutningene som brukerne foretar på grunnlag av årsregnskapet.

Engbrets vei 3, 0275 Oslo, Norge
E-post: post@revisjonstjenester.no
Telefon: + 47 45 90 46 30
Faks: + 47 21 55 75 12
Nettside: www.revisjonstjenester.no

Revisjon, skatt og økonomisk rådgivning

Org. nr. 996 260 968 MVA Foretaksregisteret
Gjennom Certus Revisjon AS – medlem av MSI Global Alliance





Statsaut. revisor
John Asle Johnsen AS

Som del av en revisjon i samsvar med ISA-ene, utøver vi profesjonelt skjønn og utviser profesjonell skepsis gjennom hele revisjonen. I tillegg:

- identifiserer og vurderer vi risikoen for vesentlig feilinformasjon i regnskapet, enten det skyldes misligheter eller utilsiktede feil. Vi utformer og gjennomfører revisjonshandlinger for å håndtere slike risikoer, og innhenter revisjonsbevis som er tilstrekkelig og hensiktsmessig som grunnlag for vår konklusjon. Risikoen for at vesentlig feilinformasjon som følge av misligheter ikke blir avdekket, er høyere enn for feilinformasjon som skyldes utilsiktede feil, siden misligheter kan innebære samarbeid, forfalskning, bevisste utelatelser, uriktige fremstillinger eller overstyring av internkontroll.
- opparbeider vi oss en forståelse av intern kontroll som er relevant for revisjonen, for å utforme revisjonshandlinger som er hensiktsmessige etter omstendighetene, men ikke for å gi uttrykk for en mening om effektiviteten av selskapets interne kontroll.
- evaluerer vi om de anvendte regnskapsprinsippene er hensiktsmessige og om regnskapsestimatene og tilhørende noteopplysninger utarbeidet av ledelsen er rimelige.
- konkluderer vi på om ledelsens bruk av fortsatt drift-forutsetningen er hensiktsmessig, og, basert på innhentede revisjonsbevis, hvorvidt det foreligger vesentlig usikkerhet knyttet til hendelser eller forhold som kan skape tvil av betydning om selskapets evne til fortsatt drift. Dersom vi konkluderer med at det eksisterer vesentlig usikkerhet, kreves det at vi i revisjonsberetningen henleder oppmerksomheten på tilleggsopplysningene i årsregnskapet, eller, dersom slike tilleggsopplysninger ikke er tilstrekkelige, at vi modifierer vår konklusjon. Våre konklusjoner er basert på revisjonsbevis innhentet frem til datoen for revisjonsberetningen. Etterfølgende hendelser eller forhold kan imidlertid medføre at selskapet ikke kan fortsette driften.
- evaluerer vi den samlede presentasjonen, strukturen og innholdet i årsregnskapet, inkludert tilleggsopplysningene, og hvorvidt årsregnskapet gir uttrykk for de underliggende transaksjonene og hendelsene på en måte som gir et rettviseende bilde.

Vi kommuniserer med styret blant annet om det planlagte innholdet i og tidspunkt for revisjonsarbeidet og eventuelle vesentlige funn i revisjonen, herunder vesentlige svakheter i intern kontroll som vi avdekker gjennom revisjonen.

Oslo, 15. august 2024

Statsaut. Revisor John Asle Johnsen AS

John Asle Johnsen
Statsautorisert revisor
(elektronisk signert)



Årsregnskap 2023 Stinn Brakke Holding AS

Resultatregnskap
Balanse
Noter til regnskapet

Org.nr.: 922 053 715



Resultatregnskap Stinn Brakke Holding AS

DRIFTSINNEKTER OG DRIFTSKOSTNADER	NOTE	2023	2022
Annen driftskostnad	1	77 375	62 006
Sum driftskostnader		77 375	62 006
Driftsresultat		-77 375	-62 006
FINANSINNEKTER OG FINANSKOSTNADER			
Annen renteinntekt		0	24
Annen finansinntekt		244 730	62 947
Verdøkning markedsbaserte omløpsmidler		0	79 400
Nedskrivning av andre finansielle anleggsmidler		37 500	0
Annen rentekostnad		608	1 385
Resultat av finansposter		206 622	140 986
Resultat før skattekostnad		129 247	78 981
Skattekostnad på resultat	2	-15 541	-13 531
Resultat		144 788	92 512
EKSTRAORDINÆRE INNEKTER OG KOSTNADER			
Årsresultat	3	144 788	92 512
OVERFØRINGER			
Avsatt til utbytte		160 000	150 000
Overført fra annen egenkapital		15 212	57 489
Sum overføringer	3	144 788	92 512



Balanse Stinn Brakke Holding AS

EIENDELER	NOTE	2023	2022
ANLEGGSMIDLER			
IMMATERIELLE EIENDELER			
Utsatt skattefordel	2	36 493	20 952
Sum immaterielle eiendeler		36 493	20 952
VARIGE DRIFTSMIDLER			
FINANSIELLE ANLEGGSMIDLER			
Lån til foretak i samme konsern	6	110 000	20 000
Investeringer i aksjer og andeler	5	537 500	575 000
Andre langsiktige fordringer	5	147 315	137 315
Sum finansielle anleggsmidler		794 815	732 315
Sum anleggsmidler		831 308	753 267
OMLØPSMIDLER			
FORDRINGER			
Kundefordringer		2 625	6 625
Andre kortsiktige fordringer		0	34 727
Konsernfordringer		0	20 000
Sum fordringer		2 625	61 352
INVESTERINGER			
Bankinnskudd, kontanter o.l.		563	1 857
Sum omløpsmidler		3 188	63 208
Sum eiendeler		834 496	816 476



Balanse Stinn Brakke Holding AS

EGENKAPITAL OG GJELD	NOTE	2023	2022
EGENKAPITAL			
INNSKUTT EGENKAPITAL			
Aksjekapital	7	30 000	30 000
Sum innskutt egenkapital		30 000	30 000
OPPTJENT EGENKAPITAL			
Annen egenkapital		213 490	228 702
Sum opptjent egenkapital		213 490	228 702
Sum egenkapital	3	243 490	258 702
GJELD			
AVSETNING FOR FORPLIKTELSER			
ANNEN LANGSIKTIG GJELD			
Gjeld til kredittinstitusjoner		393 043	0
Langsiktig konserngjeld		1 300	0
Sum annen langsiktig gjeld		394 343	0
KORTSIKTIG GJELD			
Leverandørgjeld		56 663	16 731
Utbytte		160 000	150 000
Konserngjeld	6	0	151 043
Annen kortsiktig gjeld	8	-20 000	240 000
Sum kortsiktig gjeld		196 663	557 774
Sum gjeld		591 006	557 774
Sum egenkapital og gjeld		834 496	816 476

Oslo, 30.06.2024
Styret i Stinn Brakke Holding AS

Nicolai Aanonsen Engesvik
styreleder/daglig leder



Stinn Brakke Holding AS

Noter til årsregnskap 2023

Regnskapsprinsipper

Årsregnskapet er satt opp i samsvar med regnskapsloven og NRS 8 - God regnskapsskikk for små foretak.

SKATT

Skattekostnaden i resultatregnskapet omfatter både periodens betalbare skatt og endring i utsatt skatt. Utsatt skatt er beregnet med 22 % på grunnlag av de midlertidige forskjeller som eksisterer mellom regnskapsmessige og skattemessige verdier, samt ligningsmessig underskudd til fremføring ved utgangen av regnskapsåret. Skatteøkende og skattereduserende midlertidige forskjeller som reverserer eller kan reverseres i samme periode er utlignet og nettoført.

KLASSIFISERING OG VURDERING AV OMLØPSMIDLER

Omløpsmidler og kortsiktig gjeld omfatter normalt poster som forfaller til betaling innen ett år etter balansedagen, samt poster som knytter seg til varekretsløpet. Omløpsmidler vurderes til laveste verdi av anskaffelseskost og virkelig verdi.

FORDRINGER

Kundefordringer og andre fordringer oppføres til pålydende etter fradrag for avsetning til forventet tap. Avsetning til tap gjøres på grunnlag av en individuell vurdering av de enkelte fordringene.

Note 1 Lønnskostnader og ytelser, godtgjørelser til daglig leder, styret og revisor

LØNNSKOSTNADER	2023	2022
Sum	0	0

Selskapet har i 2023 sysselsatt 0 årsverk.

PENSJONSFORPLIKTELSER

Selskapet er ikke pliktig til å ha tjenestepensjonsordning etter lov om obligatorisk tjenestepensjon. Selskapets pensjonsordninger tilfredsstiller kravene i denne lov.

YTELSER TIL LEDENDE PERSONER	DAGLIG LEDER	STYRET
Sum	0	0

Note 2 Skatt

ÅRETS SKATTEKOSTNAD	2023	2022
Resultatført skatt på ordinært resultat:		
Betalbar skatt	0	0
Endring i utsatt skatt	-15 541	-13 531
Skattekostnad ordinært resultat	-15 541	-13 531
Skattepliktig inntekt:		
Resultat før skatt	129 247	78 981
Permanente forskjeller	-199 888	-140 483
Endring i midlertidige forskjeller	4 000	0
Skattepliktig inntekt	-66 641	-61 502
Betalbar skatt i balansen:		
Betalbar skatt på årets resultat	0	0
Sum betalbar skatt i balansen	0	0

Skatteeffekten av midlertidige forskjeller og underskudd til fremføring som har gitt opphav til utsatt skatt og utsatte skattefordeler, spesifisert på typer av midlertidige forskjeller

	2023	2022	ENDRING
Fordringer	-13 000	-9 000	4 000
Sum	-13 000	-9 000	4 000
Akkumulert fremførbart underskudd	-152 876	-86 235	66 641
Grunnlag for utsatt skattefordel	-165 876	-95 235	70 641

Stinn Brakke Holding AS

Side 5



Stinn Brakke Holding AS

Noter til årsregnskap 2023

Utsatt skattefordel (22 %)	-36 493	-20 952	15 541
----------------------------	---------	---------	--------

Note 3 Egenkapital

	AKSJEKAPITAL	ANNEN EGENKAPITAL	SUM EGENKAPITAL
Pr. 31.12.2022	30 000	228 702	258 702
Pr 01.01.2023	30 000	228 702	258 702
Årets resultat		144 788	144 788
Utbytte		-160 000	-160 000
Pr 31.12.2023	30 000	213 490	243 490

Note 4 Aksjer i datterselskap

	EIER- /STEMMEANDEL	BALANSEFØRT VERDI	RESULTAT 2023	EGENKAPITAL 31.12.2023
Tmg78 AS	100%	30 000	-590 700	-1 628 136
Totalt	0	0	-590 700	-1 628 136

Tall fra datterselskap basert på foreløpige tall.

Note 5 Langsiktige verdipapirer

	ANSKAFFESES KOST	BALANSEFØRT VERDI	ÅRETS VERDIENDRING
ANLEGGSMIDLER			
Storgata Platebar AS	62 500	62 500	0
Tmg78 AS	30 000	0	30 000
OSLO CUSTOM MØBLER AS	3 000	3 000	0
PORTABO AS	7 500	0	7 500
RAFFINADE AS	12 000	12 000	0
STORGATA 26 AS	260 000	260 000	0
ESKAPADER AS	200 000	200 000	0
Verdjustering	0	-37 500	0
Sum	575 000	537 500	37 500

Note 6 - Mellomvær med datterselskap

Gjeld -/Fordring +

	2023	2022
Tmg78 AS	-113 043	-151 043
Sum	-113 043	-151 043

Skyldig konsernbidrag

	2023	2022
Tmg78 AS	0	0
Sum	0	0



Stinn Brakke Holding AS

Noter til årsregnskap 2023

Note 7 Aksjonærer

AKSJEKAPITALEN I STINN BRAKKE HOLDING AS PR. 31.12 BESTÅR AV:

	ANTALL	PÅLYDENDE	BOKFØRT
Ordinære aksjer	300	100,0	30 000
Sum	300		30 000

EIERSTRUKTUR

De største aksjonærene i % pr. 31.12 var:

	ORDINÆRE	EIERANDEL	STEMMEANDEL
Nicolai Engesvik	300	100,0	100,0

Note 8 - Mellomvær med aksjonær

Gjeld -/Fordring +

	2023	2022
Nicolai Engesvik	167 315	137 315
Sum	167 315	137 315

Fordring er et ulovlig lån iht § 8-7 men vil bli avregnet mot avsatt utbytte.