



ÅRSREGNSKAPET FOR REGNSKAPSÅRET 2023 - GENERELL INFORMASJON

Enheten

Organisasjonsnummer: 926 807 846
Organisasjonsform: Aksjeselskap
Foretaksnavn: RØYSANESET INDUSTRIBASE AS
Forretningsadresse: Røysanesvegen 18
5457 HØYLANDSBYGD

Regnskapsår

Årsregnskapets periode: 01.01.2023 - 31.12.2023

Konsern

Morselskap i konsern: Nei

Regnskapsregler

Regler for små foretak benyttet: Ja
Benyttet ved utarbeidelsen av årsregnskapet til selskapet: Regnskapslovens alminnelige regler

Årsregnskapet fastsatt av kompetent organ

Bekreftet av representant for selskapet: Helge M Nesse
Dato for fastsettelse av årsregnskapet: 05.07.2024

Grunnlag for avgivelse

År 2023: Årsregnskapet er elektronisk innlevert
År 2022: Tall er hentet fra elektronisk innlevert årsregnskap fra 2023

Det er ikke krav til at årsregnskapet m.v. som sendes til Regnskapsregisteret er undertegnet. Kontrollen på at dette er utført ligger hos revisor/enhetens øverste organ. Sikkerheten ivaretas ved at innsender har rolle/rettighet for innsending av årsregnskapet via Altinn, og ved at det bekreftes at årsregnskapet er fastsatt av kompetent organ.

Brønnøysundregistrene, 16.07.2025



Resultatregnskap

Beløp i: NOK	Note	2023	2022
RESULTATREKNESKAP			
Inntekter			
Leigeinntekt		2 795 999	2 789 969
Sum inntekter		2 795 999	2 789 969
Kostnader			
Lønskostnad	2		
Avskrivning på driftsmidler og immaterielle egedelar	1	1 816 600	1 832 400
Nedskrivning av varige driftsmiddel og immaterielle egedelar	1		
Andre driftskostnader	2	1 243 439	835 983
Sum kostnader		3 060 039	2 668 383
Driftsresultat		-264 040	121 586
Finansinntekter og finanskostnader			
Anna renteinntekt		1 119 318	164 873
Sum finansinntekter		1 119 318	164 873
Rentekostnad til føretak i same konsern		1 867 800	1 178 100
Annan rentekostnad		797	666
Sum finanskostnader		1 868 597	1 178 766
Netto finans		-749 279	-1 013 893
Ordinært resultat før skattekostnad		-1 013 319	-892 307
Skattekostnad på resultat	3	-222 930	-196 307
Ordinært resultat etter skattekostnad		-790 389	-696 000
Årsresultat	4	-790 389	-696 000
Årsresultat etter minoritetsinteresser		-790 389	-696 000
Totalresultat		-790 389	-696 000
Overføringer og disponeringar			
Udekt tap		-790 389	-696 000



Resultatregnskap

Beløp i: NOK	Note	2023	2022
Sum overføringer og disponeringar		-790 389	-696 000



Balanse

Beløp i: NOK	Note	2023	2022
BALANSE - EIGEDELAR			
Anleggsmiddel			
Immaterielle egedelar			
Forsking og utvikling	1		
Konsesjoner, patentar o.l.	1		
Utsett skattefordel	1, 3	485 757	262 827
Goodwill	1		
Sum immaterielle egedelar		485 757	262 827
Varige driftsmiddel			
Tomter, bygningar og annan fast eigedom	1	30 996 315	32 964 556
Maskiner, utstyr	1		
Båtar	1		
Driftslausøyre, inventar o.l.	1	48 900	68 900
Sum varige driftsmiddel		31 045 215	33 033 456
Sum anleggsmiddel		31 530 972	33 296 283
Omløpsmiddel			
Varer			
Krav			
Kundefordringar	5	639 803	604 158
Andre fordringar	5	80 971	116 355
Konsernkrav	5	24 456 829	23 129 790
Sum krav		25 177 603	23 850 303
Bankinnskot, kontantar og liknande			
Bankinnskot, kontantar og liknande	2, 5	155 040	40 450
Sum bankinnskot, kontantar og liknande		155 040	40 450
Sum omløpsmiddel		25 332 643	23 890 753
SUM EIGEDELAR		56 863 615	57 187 036



Balanse

Beløp i: NOK	Note	2023	2022
BALANSE - EIGENKAPITAL OG GJELD			
Eigenkapital			
Innskoten eigenkapital			
Aksjekapital	4, 6	3 000 000	3 000 000
Behaldning av egne aksjar	4		
Overkurs	4	20 000 000	20 000 000
Annan innskoten eigenkapital	4		
Sum innskoten eigenkapital	4	23 000 000	23 000 000
Opptent eigenkapital			
Fond for vurderingsforskjellar	4		
Annan eigenkapital	4		
Udisponert resultat	4		
Udekt tap	4	1 722 230	931 842
Sum opptent eigenkapital	4	-1 722 230	-931 842
Sum eigenkapital	4	21 277 770	22 068 158
Gjeld			
Langsiktig gjeld			
Utsett skatt	3		
Anna langsiktig gjeld			
Øvrig langsiktig gjeld		33 000 000	33 000 000
Sum anna langsiktig gjeld		33 000 000	33 000 000
Sum langsiktig gjeld		33 000 000	33 000 000
Kortsiktig gjeld			
Leverandørgjeld	5	1 873 395	1 460 956
Betalbar skatt	3		
Kortsiktig konserngjeld	5		
Anna kortsiktig gjeld		712 451	657 921
Sum kortsiktig gjeld		2 585 846	2 118 877
Sum gjeld		35 585 846	35 118 877
SUM EIGENKAPITAL OG GJELD		56 863 615	57 187 036



Balanse

Beløp i: NOK	Note	2023	2022
---------------------	-------------	-------------	-------------



Brønnøysundregistrene

ÅRSREGNSKAP FOR REGNSKAPSÅRET 2023 - GENERELL INFORMASJON

Journalnummer: 2024 679775

Enheten

Organisasjonsnummer: 926 807 846
Organisasjonsform: Aksjeselskap
Foretaksnavn: RØYSANESET INDUSTRIBASE AS
Forretningsadresse: Røysanesvegen 18
5457 HØYLANDSBYGD

Regnskapsår

Årsregnskapets periode: 01.01.2023 - 31.12.2023

Konsern

Morselskap i konsern: Nei

Regnskapsregler

Regler for små foretak benyttet: Ja
Benyttet ved utarbeidelsen av
årsregnskapet til selskapet: Regnskapslovens alminnelige regler

Årsregnskapet fastsatt av kompetent organ

Bekreftet av representant for selskapet: Helge M Nesse
Dato for fastsettelse av årsregnskapet: 05.07.2024

Grunnlag for avgivelse

År 2023: Årsregnskap er elektronisk innlevert.
År 2022: Tall er hentet fra elektronisk innlevert årsregnskap fra 2023.

Det er ikke krav til at årsregnskapet m.v. som sendes til Regnskapsregisteret er undertegnet. Kontrollen på at dette er utført ligger hos revisor/enhetens øverste organ. Sikkerheten ivaretas ved at innsender har rolle/rettighet for innsending av årsregnskapet via Altinn, og ved at det bekreftes at årsregnskapet er fastsatt av kompetent organ.

Brønnøysundregistrene, 29.07.2024



Organisasjonsnr: 926 807 846
RØYSANESET INDUSTRIBASE AS

RESULTATREGNSKAP

Beløp i: NOK	Note	2023	2022
RESULTATREKNESKAP			
Inntekter			
Leigeinntekt		2 795 999	2 789 969
Sum inntekter		2 795 999	2 789 969
Kostnader			
Lønskostnad	2		
Avskrivning på driftsmidler og immaterielle egedelar	1	1 816 600	1 832 400
Nedskrivning av varige driftsmiddel og immaterielle egedelar	1		
Andre driftskostnader	2	1 243 439	835 983
Sum kostnader		3 060 039	2 668 383
Driftsresultat		-264 040	121 586
Finansinntekter og finanskostnader			
Anna renteinntekt		1 119 318	164 873
Sum finansinntekter		1 119 318	164 873
Rentekostnad til føretak i same konsern		1 867 800	1 178 100
Annan rentekostnad		797	666
Sum finanskostnader		1 868 597	1 178 766
Netto finans		-749 279	-1 013 893
Ordinært resultat før skattekostnad			
Skattekostnad på resultat	3	-222 930	-196 307
Ordinært resultat etter skattekostnad		-790 389	-696 000
Årsresultat	4	-790 389	-696 000
Årsresultat etter minoritetsinteresser		-790 389	-696 000
Totalresultat		-790 389	-696 000
Overføringer og disponeringar			
Udekt tap		-790 389	-696 000
Sum overføringer og disponeringar		-790 389	-696 000



Organisasjonsnr: 926 807 846
RØYSANESET INDUSTRIBASE AS

BALANSE

Beløp i: NOK Note 2023 2022

BALANSE - EIGEDELAR

Anleggsmiddel

Immaterielle egedelar

Forskning og utvikling	1		
Konsesjoner, patentar o.l.	1		
Utsett skattefordel	1, 3	485 757	262 827
Goodwill	1		
Sum immaterielle egedelar		485 757	262 827

Varige driftsmiddel

Tomter, bygningar og annan fast eigedom	1	30 996 315	32 964 556
Maskiner, utstyr	1		
Båtar	1		
Driftslausøyre, inventar o.l.	1	48 900	68 900
Sum varige driftsmiddel		31 045 215	33 033 456

Sum anleggsmiddel 31 530 972 33 296 283

Omløpsmiddel

Varer

Krav

Kundefordringar	5	639 803	604 158
Andre fordringar	5	80 971	116 355
Konsernkrav	5	24 456 829	23 129 790
Sum krav		25 177 603	23 850 303

Bankinnskot, kontantar og liknande

Bankinnskot, kontantar og liknande	2, 5	155 040	40 450
Sum bankinnskot, kontantar og liknande		155 040	40 450

Sum omløpsmiddel 25 332 643 23 890 753

SUM EIGEDELAR 56 863 615 57 187 036

BALANSE - EIGENKAPITAL OG GJELD

Eigenkapital

Innskoten eigenkapital

Aksjekapital	4, 6	3 000 000	3 000 000
Behaldning av egne aksjar	4		
Overkurs	4	20 000 000	20 000 000



Annan innskoten eigenkapital	4		
Sum innskoten eigenkapital	4	23 000 000	23 000 000
Opptent eigenkapital			
Fond for			
vurderingsforskjellar	4		
Annan eigenkapital	4		
Udisponert resultat	4		
Udekt tap	4	1 722 230	931 842
Sum opptent eigenkapital	4	-1 722 230	-931 842
Sum eigenkapital	4	21 277 770	22 068 158
Gjeld			
Langsiktig gjeld			
Utsett skatt	3		
Anna langsiktig gjeld			
Øvrig langsiktig gjeld		33 000 000	33 000 000
Sum anna langsiktig gjeld		33 000 000	33 000 000
Sum langsiktig gjeld		33 000 000	33 000 000
Kortsiktig gjeld			
Leverandørgjeld	5	1 873 395	1 460 956
Betalbar skatt	3		
Kortsiktig konserngjeld	5		
Anna kortsiktig gjeld		712 451	657 921
Sum kortsiktig gjeld		2 585 846	2 118 877
Sum gjeld		35 585 846	35 118 877
SUM EIGENKAPITAL OG GJELD		56 863 615	57 187 036



Organisasjonsnr: 926 807 846
RØYSANESET INDUSTRIBASE AS

NOTEOPPLYSNINGER - SELSKAP - alle poster oppgitt i hele tall

Note

Tal på årsverk i regnskapsåret
0.00

Sum Beløp

Balanseført verdi 31.12. Varige driftsmiddel Immaterielle eigned.

Konsernregnskap

Morselskapet sitt navn

Forretningskontor for morselskapet

Grunn til at dotterselskap ikke er tatt med i konsolideringa

Samla beløp - tilknytt selskap Årets Fjorårets

Samla beløp - føretak i samme konsern Årets Fjorårets

Samla beløp - føretak i samme konsern Årets Fjorårets

Samla beløp - felles kontrollert verksemd Årets Fjorårets

Pantstillingar Beløp

Behaldning av egne aksjar Tal på aksjar Pålydande Andel av aksjek.



Årsrekneskap 2023

Røysaneset
Industribase AS



MEIDELL AS



Halsnøy- og Røysaneset Industribase.
DRONEFOTO: Thomas Leite.



Resultatrekneskap			
Røysaneset Industribase AS			
	Note	2023	2022
DRIFTSINNEKTER OG DRIFTSKOSTNADAR			
Leigeinntekt		2 795 999	2 789 969
Sum driftsinntekter		2 795 999	2 789 969
Avskrivning på driftsmidler og immaterielle egedelar	1	1 816 600	1 832 400
Andre driftskostnader	2	1 243 439	835 983
Sum driftskostnader		3 060 039	2 668 383
Driftsresultat		-264 040	121 586
FINANSINNEKTER OG FINANSKOSTNADAR			
Anna renteinntekt		1 119 318	164 873
Rentekostnad til føretak i same konsern		1 867 800	1 178 100
Annan finanskostnad		797	666
Resultat av finanspostar		-749 279	-1 013 893
Ordinært resultat før skattekostnad		-1 013 319	-892 307
Skattekostnad på resultat	3	-222 930	-196 307
Resultat		-790 389	-696 000
Årsresultat	4	-790 389	-696 000
OVERFØRINGAR			
Overført til udekt tap		790 389	696 000
Sum overføringar		-790 389	-696 000
Røysaneset Industribase AS		Side 1	



Balanse			
Røysaneset Industribase AS			
EIGEDELAR	Note	2023	2022
ANLEGGSMIDLAR			
Immaterielle egedelar:			
Utsett skattefordel	1, 3	485 757	262 827
Sum immaterielle egedelar		485 757	262 827
Varige driftsmidlar:			
Tomter, bygningar og annan fast eigedom	1	30 996 315	32 964 556
Driftslausøyre, inventar o.l.	1	48 900	68 900
Sum varige driftsmidlar		31 045 215	33 033 456
Sum anleggsmidlar		<u>31 530 972</u>	<u>33 296 283</u>
OMLØPSMIDLAR			
Fordringar:			
Kundefordringar	5	639 803	604 158
Andre fordringar	5	80 971	116 355
Innskot konsernkonto-ordning	5	24 456 829	23 129 790
Sum fordringar		<u>25 177 603</u>	<u>23 850 303</u>
Bankinnskot, kontantar og liknande	2, 5	155 040	40 450
Sum omløpsmiddel		<u>25 332 643</u>	<u>23 890 753</u>
Sum egedelar		<u>56 863 615</u>	<u>57 187 036</u>
Røysaneset Industribase AS		Side 2	





Balanse


Røysaneset Industribase AS

EIGENKAPITAL OG GJELD	Note	2023	2022
EIGENKAPITAL			
Innskoten egenkapital:			
Aksjekapital	4, 6	3 000 000	3 000 000
Overkurs	4	20 000 000	20 000 000
Sum innskoten egenkapital	4	23 000 000	23 000 000
Opptent egenkapital:			
Udekka tap	4	-1 722 230	-931 842
Udekt tap	4	-1 722 230	-931 842
Sum egenkapital	4	<u>21 277 770</u>	<u>22 068 158</u>
GJELD			
Anna langsiktig gjeld:			
Øvrig langsiktig gjeld		33 000 000	33 000 000
Sum anna langsiktig gjeld		33 000 000	33 000 000
Kortsiktig gjeld:			
Leverandørgjeld	5	1 873 395	1 460 956
Anna kortsiktig gjeld		712 451	657 921
Sum kortsiktig gjeld		<u>2 585 846</u>	<u>2 118 877</u>
Sum gjeld		<u>35 585 846</u>	<u>35 118 877</u>
Sum egenkapital og gjeld		<u>56 863 615</u>	<u>57 187 036</u>

Onarheim, 30.06.2024
Styret i Røysaneset Industribase AS


Gerhard Meidell Alsaker
styreleiar/dagleg leiar


Arthur Duus
styremedlem


Helge Mandius Nesse
styremedlem



Noter

Røysaneset Industribase AS

Rekneskapsprinsipp

I årsrekneskapan er alle postar verdsette og periodiserte i samsvar med rekneskapslova sine bestemmelsar, og reglane som følgjer av god rekneskapsskikk.

Driftsinntekter og -kostnader

Inntektsføring skjer etter oppteningsprinsippet, som normalt vil vere leveringstidspunktet for varer og tenester. Kostnader blir tatt med etter samanstillingsprinsippet, dvs at kostnader blir tatt med i same periode som tilhøyrande inntekter blir inntektsførte.

Klassifisering

Eigedelar bestemt til varig eige eller bruk, samt fordringar med forfall meir enn eitt år etter balansedagen, er tatt med som anleggsmidlar. Øvrige eigedelar er klassifisert som omløpsmidlar. Gjeld som på opptakstidspunktet forfell seinare enn eitt år etter utløpet av rekneskapsperioden, er oppført som langsiktig gjeld.

Varige driftsmidlar og avskrivningar

Varige driftsmidlar er vurdert til historisk kost etter frådrag for lineære avskrivningar som er sett på grunnlag av kostpris og forventa økonomisk levetid. Forbetring utover opprinneleg standard vert balanseført og avskrive over resterande levetid for driftsmiddelet.

Fordringar

Fordringar er oppført i balansen til pålydande.

Skattekostnad og utsett skatt

Skattekostnaden er knytt til det rekneskapsmessige resultat og består av betalbar skatt og endring i netto utsett skatt.

Utsett skatt i resultatrekneskapan er skatt berekna på endringar i midlertidige forskjellar mellom skattemessige og rekneskapsmessige verdiar. Utsett skatt blir avsett som langsiktig gjeld i balansen. I den grad utsett skattefordel overstig utsett skatt, tar ein med utsett skattefordel i balansen i samsvar med god rekneskapsskikk.

Morselskap

Morselskap til Røysaneset Industribase AS er Meidell AS på Onarheim i Tysnes kommune. Røysaneset Industribase AS sin rekneskap er å finne på Alsaker Fjordbruk AS sitt hovudkontor på Onarheim.



Noter

Røysaneset Industribase AS

Note 1 - Spesifikasjon av anleggsmidler

Varige driftsmidler:

	Tomter og bygninger	Driftsløysøre, inventar o.l.	SUM
Anskaffelsekost 01.01	35 783 670	100 000	35 883 670
Tilgong i året	285 074		285 074
Avgong i året	652 731		652 731
Anskaffelsekost 31.12	35 416 013	100 000	35 516 013
Samla av- og nedskrivning	4 419 698	51 100	4 470 798
Bokført verdi 31.12.	30 996 315	48 900	31 045 215
Ord. av- og nedsk. i år	1 796 600	20 000	1 816 600
Økonomisk levetid	10-30 år	3-10 år	
Avskrivingsplan	Lineær	Lineær	

Note 2 Lønskostnader og ytingar, godtgjeringar til dagleg leiar, styret og revisor

Det er ingen tilsette i Røysaneset Industribase AS.

Det er ikkje ytt lån til eller stilt sikkerhet for leiande personar, aksjeeigarar, tilsette m.m. Det finst heller ingen avtale om bonus, overskotsdeling, opsjonar m.m. til fordel for dagleg leiar eller leiar av styret. Selskapet har ingen forpliktingar knytta til teikningsrettar, opsjonar m.m. som gir tilsette rett til teikning, kjøp eller salg av aksjar eller grunnfondsbevis.

Revisor:

Kostnadsførte honorarer til revisor og revisor sitt advokatkontor fordeler seg på:

Tekst	2023	2022
Lovpålagt revisjon	21 500	21 000
Sum	21 500	21 000



Noter

Røysaneset Industribase AS

Note 3 - Skatt

Resultatført skatt på ordinært resultat:

Spesifikasjon	2023	2022
Skatt på alminnelig inntekt:		
Betalbar skatt	0	0
Endring utsett skatt/skattefordel	-222 930	-196 307
Skattekostnad på alminnelig inntekt	-222 930	-196 307
Effektiv skattesats med skattesats 22%	22,0 %	22,0 %

Grunnlag betalbar skatt:

Spesifikasjon	2023	2022
Grunnlag betalbar skatt alminnelig inntekt:		
Ordinært resultat før skatt	-1 013 319	-892 307
Endring i midlertidige forskjellar	974 071	588 183
Andre permanente forskjellar	0	0
Endring i framførbart underskot	39 248	304 124
Grunnlag betalbar skatt alminnelig inntekt	0	0

Betalbar skatt i balansen:

Spesifikasjon	2023	2022
Betalbar skatt på alminnelig inntekt	0	0
Betalbar skatt i balansen	0	0

Skatteeffekten av midlertidige forskjellar og underskot til framføring som har ført til utsett skatt og utsette skattefordelar, spesifisert på typar av midlertidige forskjellar:

Spesifikasjon	2023	2022	Endring
Forskjeller alminnelig inntekt:			
Varige driftsmidler	-782 882	-304 985	477 897
Gevinst- og tapskonto	-496 174	0	496 174
Framførbart underskot	-928 932	-889 684	39 248
SUM	-2 207 987	-1 194 669	1 013 319
Skattesats som er nytta:	22 %	22 %	
Utsett skatt alminnelig inntekt	-485 757	-262 827	222 930



Noter

Røysaneset Industribase AS

Note 4 Eigenkapital

	Aksjekapital	Overkurs	Udekketap	Sum eigenkapital
Pr. 31.12.2022	3 000 000	20 000 000	-931 842	22 068 158
Resultat i år			-790 389	-790 389
Pr 31.12.2023	3 000 000	20 000 000	-1 722 230	21 277 770

Note 5 Mellomvære med selskap i same konsern

Fordringar på selskap i same konsern:

	2023	2022
Kundefordringar	639 803	604 158
Innskot på konsernkonto	24 456 829	23 129 790
Sum	25 096 632	23 733 948

Gjeld til selskap i same konsern:

	2023	2022
Øvrig langsiktig gjeld	33 000 000	33 000 000
Leverandørgjeld	1 867 800	1 178 100
Sum	34 867 800	34 178 100

Røysaneset Industribase AS er eit firma i Meidell konsern, og deltar som underkontoinneharar i Meidell AS si konsernkontoordning. Underkontoinneharar kausjonerer som solidarisk selvskyldnerkausjonist for dei forpliktingar som Meidell AS har til ei kvar tid.

Note 6 Aksjonærar

Aksjeoversikt:

Aksjeklasse	Antal aksjar	Pålydande	Aksjekapital
	1000	3 000	3 000 000

Eigarstruktur:

Namn	Antal aksjar	Eigarandel	Stemmeandel
Meidell AS	1 000	100,0 %	100,0 %

Styreleiar Gerhard Meidell Alsaker kontrollerer indirekte 100 % av aksjane i Meidell AS.



Til generalforsamlinga i Røysaneset Industribase AS

Melding frå uavhengig revisor

Konklusjon

Vi har revidert årsrekneskapen for Røysaneset Industribase AS som er samansett av balanse per 31. desember 2023, resultatrekneskap for regnskapsåret avslutta per denne datoen og noter til årsrekneskapen, medrekna eit samandrag av viktige rekneskapsprinsipp.

Etter vår meining oppfyller årsrekneskapen gjeldande lovkrav, og gjev årsrekneskapen eit rettvisande bilete av selskapet si finansielle stilling per 31. desember 2023, og av resultatata for regnskapsåret som vart avslutta per denne datoen, i samsvar med rekneskapslova sine reglar og god rekneskapsskikk i Noreg.

Grunnlag for konklusjonen

Vi har gjennomført revisjonen i samsvar med International Standards on Auditing (ISA-ane). Våre oppgåver og plikter etter desse standardane er beskrivne under overskrifta *Revisor sine oppgåver og plikter ved revisjon av årsrekneskapen*. Vi er uavhengige av selskapet i samsvar med krava i relevante lover og forskrifter i Noreg og International Code of Ethics for Professional Accountants (medrekna dei internasjonale sjølvstendestandardane) utferda av International Ethics Standards Board for Accountants (IESBA-reglane), og har oppfylt dei andre etiske pliktene våre i samsvar med desse krava. Innhenta revisjonsbevis er etter vår oppfatning tilstrekkeleg og formålstenleg som grunnlag for vår konklusjon.

Styret og dagleg leiar leiar sitt ansvar for årsrekneskapen

Styret og dagleg leiar (leiinga) er ansvarlege for å utarbeide årsrekneskapen og for at han gir eit rettvisande bilete i samsvar med rekneskapslova sine reglar og god rekneskapsskikk i Noreg. Leiinga er også ansvarleg for naudsynt intern kontroll for å kunne utarbeide ein årsrekneskap som ikkje inneheld vesentleg feilinformasjon, verken som følge av misleg framferd eller feil som ikkje er tilsikta.

Ved utarbeidinga av årsrekneskapen må leiinga ta standpunkt til selskapet si evne til å halde fram med drifta og opplyse om tilhøve av betydning for dette. Føresetnaden om at drifta kan halde fram, skal leggjast til grunn for årsrekneskapen så lenge det ikkje er sannsynleg at verksemda vil bli avvikla.

Revisor sine oppgåver og plikter ved revisjon av årsrekneskapen

Vårt mål er å oppnå tryggande sikkerheit for at årsrekneskapen totalt sett ikkje inneheld vesentleg feilinformasjon, verken som følge av misleg framferd eller feil som ikkje er tilsikta, og å gi ei revisjonsmelding som inneheld konklusjonen vår. Tryggande sikkerheit er ein høg grad av tryggleik, men ingen garanti for at ein revisjon utført i samsvar med ISA-ane, alltid vil avdekke vesentleg feilinformasjon som eksisterer. Feilinformasjon kan oppstå som følge av misleg framferd eller feil som ikkje er tilsikta. Feilinformasjon er å anse som vesentleg dersom han, åleine eller samla, innanfor rimelege grenser kan forventast å påverke dei økonomiske avgjerelsene som brukarane tar på grunnlag av årsrekneskapen. For beskriving av revisor sine oppgåver og plikter visar vi til: <https://revisorforeningen.no/revisjonsberetninger>

Bergen, 5. juli 2024

PricewaterhouseCoopers AS

Ole Martin Waage
Statsautorisert revisor

PricewaterhouseCoopers AS, Sandviksbodene 2A, Postboks 3984 - Sandviken, NO-5835 Bergen

T: 02316, org. no.: 987 009 713 MVA, www.pwc.no

Statsautoriserte revisorer, medlemmer av Den norske Revisorforening og autorisert regnskapsførerselskap