



## ÅRSREGNSKAPET FOR REGNSKAPSÅRET 2017 - GENERELL INFORMASJON

### Enheten

Organisasjonsnummer: 992 819 839  
Organisasjonsform: Aksjeselskap  
Foretaksnavn: ED SPORT AS  
Forretningsadresse: Barstølveien 58  
4636 KRISTIANSAND S

### Regnskapsår

Årsregnskapets periode: 01.01.2017 - 31.12.2017

### Konsern

Morselskap i konsern: Nei

### Regnskapsregler

Regler for små foretak benyttet: Ja  
Benyttet ved utarbeidelsen av årsregnskapet til selskapet: Regnskapslovens alminnelige regler

### Årsregnskapet fastsatt av kompetent organ

Bekreftet av representant for selskapet: Institutt for Bedriftssikring as  
Dato for fastsettelse av årsregnskapet: 30.06.2018

### Grunnlag for avgivelse

År 2017: Årsregnskapet er elektronisk innlevert  
År 2016: Tall er hentet fra elektronisk innlevert årsregnskap fra 2017

*Det er ikke krav til at årsregnskapet m.v. som sendes til Regnskapsregisteret er undertegnet. Kontrollen på at dette er utført ligger hos revisor/enhetens øverste organ. Sikkerheten ivaretas ved at innsender har rolle/rettighet for innsending av årsregnskapet via Altinn, og ved at det bekreftes at årsregnskapet er fastsatt av kompetent organ.*

Brønnøysundregistrene, 06.10.2019



## Resultatregnskap

Beløp i: NOK	Note	2017	2016
<b>RESULTATREGNSKAP</b>			
<b>Inntekter</b>			
Salgsinntekt		597 867	1 117 580
<b>Sum inntekter</b>		<b>597 867</b>	<b>1 117 580</b>
<b>Kostnader</b>			
Varekostnad		290 447	747 204
Avskrivning på varige driftsmidler og immaterielle eiendeler			10 100
Annen driftskostnad		243 710	129 133
<b>Sum kostnader</b>		<b>534 157</b>	<b>886 437</b>
<b>Driftsresultat</b>		<b>63 710</b>	<b>231 143</b>
<b>Finansinntekter og finanskostnader</b>			
Annen renteinntekt		6	
<b>Sum finansinntekter</b>		<b>6</b>	
Annen rentekostnad		158	2 805
<b>Sum finanskostnader</b>		<b>158</b>	<b>2 805</b>
<b>Netto finans</b>		<b>-152</b>	<b>-2 805</b>
<b>Ordinært resultat før skattekostnad</b>		<b>63 558</b>	<b>228 338</b>
<b>Ordinært resultat etter skattekostnad</b>		<b>63 558</b>	<b>228 338</b>
<b>Årsresultat</b>		<b>63 558</b>	<b>228 338</b>
<b>Årsresultat etter minoritetsinteresser</b>		<b>63 558</b>	<b>228 338</b>
<b>Totalresultat</b>		<b>63 558</b>	<b>228 338</b>
<b>Overføringer og disponeringer</b>			
Overføringer til/fra annen egenkapital		63 558	228 338
<b>Sum overføringer og disponeringer</b>		<b>63 558</b>	<b>228 338</b>




### Balanse

Beløp i: NOK	Note	2017	2016
<b>BALANSE - EIENDELER</b>			
<b>Anleggsmidler</b>			
<b>Immaterielle eiendeler</b>			
<b>Finansielle anleggsmidler</b>			
Investeringer i aksjer og andeler		120 000	
<b>Sum finansielle anleggsmidler</b>		<b>120 000</b>	
<b>Sum anleggsmidler</b>		<b>120 000</b>	<b>0</b>
<b>Omløpsmidler</b>			
<b>Varer</b>			
<b>Sum varer</b>		<b>1 271 716</b>	<b>1 291 236</b>
<b>Fordringer</b>			
Kundefordringer		486 537	646 151
<b>Sum fordringer</b>		<b>486 537</b>	<b>646 151</b>
<b>Bankinnskudd, kontanter og lignende</b>			
Bankinnskudd, kontanter og lignende	5	13 366	70 303
<b>Sum bankinnskudd, kontanter og lignende</b>		<b>13 366</b>	<b>70 303</b>
<b>Sum omløpsmidler</b>		<b>1 771 619</b>	<b>2 007 690</b>
<b>SUM EIENDELER</b>		<b>1 891 619</b>	<b>2 007 690</b>
<b>BALANSE - EGENKAPITAL OG GJELD</b>			
<b>Egenkapital</b>			
<b>Innskutt egenkapital</b>			
Selskapskapital	2	100 000	100 000
<b>Sum innskutt egenkapital</b>		<b>100 000</b>	<b>100 000</b>
<b>Opptjent egenkapital</b>			
Annen egenkapital		319 768	256 209




## Balanse

<b>Beløp i: NOK</b>	<b>Note</b>	<b>2017</b>	<b>2016</b>
<b>Sum opptjent egenkapital</b>		<b>319 768</b>	<b>256 209</b>
<b>Sum egenkapital</b>	3	<b>419 768</b>	<b>356 209</b>
<b>Sum langsiktig gjeld</b>		<b>0</b>	<b>0</b>
<b>Kortsiktig gjeld</b>			
Leverandørgjeld		320 814	384 918
Skyldige offentlige avgifter		43 834	91 609
Annen kortsiktig gjeld	6	1 107 204	1 174 954
<b>Sum kortsiktig gjeld</b>		<b>1 471 852</b>	<b>1 651 481</b>
<b>Sum gjeld</b>		<b>1 471 852</b>	<b>1 651 481</b>
<b>SUM EGENKAPITAL OG GJELD</b>		<b>1 891 619</b>	<b>2 007 690</b>



**Årsregnskap 2017**  
**ED Sport as**

Resultatregnskap  
Balanse  
Noter til regnskapet



Org.nr.: 992 819 839



### RESULTATREGNSKAP

#### ED SPORT AS

DRIFTSINNEKTER OG DRIFTSKOSTNADER	Note	2017	2016
Salgsinntekt		597 867	1 117 580
<b>Sum driftsinntekter</b>		<b>597 867</b>	<b>1 117 580</b>
Varekostnad		290 447	747 204
Avskrivning av driftsmidler og immaterielle eiendeler		0	10 100
Annen driftskostnad		243 710	129 133
<b>Sum driftskostnader</b>		<b>534 157</b>	<b>886 437</b>
<b>Driftsresultat</b>		<b>63 710</b>	<b>231 143</b>
<b>FINANSINNEKTER OG FINANSKOSTNADER</b>			
Annen renteinntekt		6	0
Annen rentekostnad		158	2 805
<b>Resultat av finansposter</b>		<b>-152</b>	<b>-2 805</b>
Ordinært resultat før skattekostnad		63 558	228 338
<b>Ordinært resultat</b>		<b>63 558</b>	<b>228 338</b>
<b>EKSTRAORDINÆRE INNEKTER OG KOSTNADER</b>			
<b>Årsresultat</b>		<b>63 558</b>	<b>228 338</b>
<b>OVERFØRINGER</b>			
Avsatt til annen egenkapital		63 558	228 338
<b>Sum overføringer</b>		<b>63 558</b>	<b>228 338</b>



## BALANSE

ED SPORT AS

EIENDELER	Note	2017	2016
<b>ANLEGGSMIDLER</b>			
<b>IMMATERIELLE EIENDELER</b>			
<b>VARIGE DRIFTSMIDLER</b>			
<b>FINANSIELLE ANLEGGSMIDLER</b>			
Investeringer i aksjer og andeler		120 000	0
<b>Sum finansielle anleggsmidler</b>		<b>120 000</b>	<b>0</b>
<b>Sum anleggsmidler</b>		<b>120 000</b>	<b>0</b>
<b>OMLØPSMIDLER</b>			
Lager av varer og annen beholdning		1 271 716	1 291 236
<b>FORDRINGER</b>			
Kundefordringer		486 537	646 151
<b>Sum fordringer</b>		<b>486 537</b>	<b>646 151</b>
<b>INVESTERINGER</b>			
Bankinnskudd, kontanter o.l.	5	13 366	70 303
<b>Sum omløpsmidler</b>		<b>1 771 619</b>	<b>2 007 690</b>
<b>Sum eiendeler</b>		<b>1 891 619</b>	<b>2 007 690</b>

ED SPORT AS

SIDE 3




## BALANSE

### ED SPORT AS

EGENKAPITAL OG GJELD	Note	2017	2016
<b>INNSKUTT EGENKAPITAL</b>			
Aksjekapital	2	100 000	100 000
<b>Sum innskutt egenkapital</b>		<b>100 000</b>	<b>100 000</b>
<b>OPPTJENT EGENKAPITAL</b>			
Annen egenkapital		319 768	256 209
<b>Sum opptjent egenkapital</b>		<b>319 768</b>	<b>256 209</b>
<b>Sum egenkapital</b>	3	<b>419 768</b>	<b>356 209</b>
<b>GJELD</b>			
<b>AVSETNING FOR FORPLIKTELSER</b>			
<b>ANNEN LANGSIKTIG GJELD</b>			
<b>KORTSIKTIG GJELD</b>			
Gjeld til kredittinstitusjoner		1	0
Leverandørgjeld		320 813	384 918
Skyldig offentlige avgifter		43 834	91 609
Annen kortsiktig gjeld	6	1 107 204	1 174 954
<b>Sum kortsiktig gjeld</b>		<b>1 471 852</b>	<b>1 651 481</b>
<b>Sum gjeld</b>		<b>1 471 852</b>	<b>1 651 481</b>
<b>Sum egenkapital og gjeld</b>		<b>1 891 619</b>	<b>2 007 690</b>

30.06.2018  
Styret i ED Sport as

  
Pål Helsing  
styreleder



## Note 1 - Regnskapsprinsipper

I årsregnskapet er alle poster verdsatt og periodisert i overensstemmelse med regnskapslovens bestemmelser og reglene som følger av god regnskapsskikk.

### **Varige driftsmidler og avskrivninger**

Varige driftsmidler er vurdert til historisk kost etter fradrag for bedriftsøkonomiske avskrivninger som er beregnet på grunnlag av kostpris og antatt økonomisk levetid.

### **Fordringer**

Fordringene er oppført i balansen med fordringens pålydende etter fradrag for konstaterte og forventede tap.

### **Varebeholdning**

Varebeholdningen er vurdert til den laveste av kostpris og virkelig verdi. Virkelig verdi er netto salgsverdi på fremtidig salgstidspunkt. Kostpris for tilvirkede varer er variabel tilvirkningskost.

### **Utsatt skatt**

Utsatt skatt i resultatregnskapet er skatt beregnet på endringer i midlertidige forskjeller mellom skattemessige og regnskapsmessige verdier og inngår som en del av selskapets totale skattekostnader. Utsatt skatt avsettes som langsiktig gjeld i balansen. Utsatt skattefordel som overstiger utsatt skatt bokføres som utsatt skattefordel.

## Note 2 - Aksjonærer

### **AKSJEKAPITALEN I ED SPORT AS PR. 31.12 BESTÅR AV:**

	<b>Antall</b>	<b>Pålydende</b>	<b>Bokført</b>
A-aksjer	100	1 000,00	100 000
<b>Sum</b>	<b>100</b>		<b>100 000</b>

### **EIERSTRUKTUR**

De største aksjonærene i % pr. 31.12 var:

	<b>A-aksjer</b>	<b>Eierandel</b>	<b>Stemmeandel</b>
Pål Helsing	100	100,0	100,0
<b>Totalt antall aksjer</b>	<b>100</b>	<b>100,0</b>	<b>100,0</b>

### **AKSJER OG OPSJONER EIET AV MEDLEMMER I STYRET OG DAGLIG LEDER:**

<b>Navn</b>	<b>Verv</b>	<b>A-aksjer</b>
Pål Helsing	styreleder	100

## Note 3 - Endringer Egenkapital

	<b>Aksjekapital</b>	<b>Udekket tap</b>	<b>Annen egenkapital</b>	<b>Sum egenkapital</b>
Egenkapital pr. 01.01	100 000	0	256 209	356 209
Årets resultat	0		63 558	63 558
Andre endringer			0	0
Avsatt utbytte				
<b>Egenkapital pr. 31.12</b>	<b>100 000</b>	<b>0</b>	<b>319 786</b>	<b>419 768</b>



## Note 4 Skatt

	2017	2016
<b>Årets skattekostnad</b>		
Resultatført skatt på ordinært resultat:		
<b>Betalbar skatt</b>	0	0
Endring i utsatt skattefordel	0	0
<b>Skattekostnad ordinært resultat</b>	0	0
Skattepliktig inntekt:		
<b>Ordinært resultat før skatt</b>	63 558	228 338
Permanente forskjeller	144 004	-12 000
Endring i midlertidige forskjeller	-18 835	-30 587
Anvendelse av fremførbart underskudd	-188 727	-185 751
<b>Skattepliktig inntekt</b>	0	0
Betalbar skatt i balansen:		
<b>Betalbar skatt på årets resultat</b>	0	0
<b>Sum betalbar skatt i balansen</b>	0	0

Skatteeffekten av midlertidige forskjeller og underskudd til fremføring som har gitt opphav til utsatt skatt og utsatte skattefordeler, spesifisert på typer av midlertidige forskjeller:

	2017	2016	Endring
Varige driftsmidler	-56 052	-71 244	-15 192
Fordringer	-12 000	-12 000	0
Gevinst – og tapskonto	-14 576	-18 219	-3 643
<b>Sum</b>	<b>-82 628</b>	<b>-101 463</b>	<b>-18 835</b>
Akkumulert fremførbart underskudd	-923 236	-1 111 964	-188 727
Inngår ikke i beregningen av utsatt skatt	1 005 864	1 213 427	207 563
<b>Grunnlag for beregning av utsatt skatt</b>	<b>0</b>	<b>0</b>	<b>0</b>
<b>Utsatt skattefordel (23 % / 24 %)</b>	<b>0</b>	<b>0</b>	<b>0</b>

Utsatt skattefordel bokføres ikke

## Note 5 - Bankinnskudd

Selskapet er ikke pliktig å ha bundne midler på skattetrekkskonto. Det er ikke utbetalt lønn til ansatte i 2017.



## Note 6 - Gjeld til eier

Selskapet har gjeld til eier med beløp 1 107 204,-  
Lånet er ikke renteberegnet

## Note 7 - Lønnskostnader, antall ansatte, godtgjørelser, lån til ansatte m.m.

<b>Lønnskostnader</b>	<b>2017</b>	<b>2016</b>
Lønninger	0	0
Arbeidsgiveravgift	0	98 281
OTP	0	0
Andre ytelser-sosiale kostnader	0	0
<b>Sum</b>	<b>0</b>	<b>684 022</b>

Gjennomsnittlig antall årsverk: 1

<b>Godtgjørelser</b>	<b>Daglig leder</b>	<b>Styret</b>
Lønn	0	0
Kollektiv pensjonspremie	0	0
Annen godtgjørelse	0	0
	0	0

Selskapet er ikke pliktig å etablere OTP