



## ÅRSREGNSKAPET FOR REGNSKAPSÅRET 2020 - GENERELL INFORMASJON

### Enheten

Organisasjonsnummer: 981 412 826  
Organisasjonsform: Aksjeselskap  
Foretaksnavn: TURBUSS VEST AS  
Forretningsadresse: Idrettsvegen 53  
5353 STRAUME

### Regnskapsår

Årsregnskapets periode: 01.01.2020 - 31.12.2020

### Konsern

Morselskap i konsern: Nei

### Regnskapsregler

Regler for små foretak benyttet: Ja  
Benyttet ved utarbeidelsen av årsregnskapet til selskapet: Regnskapslovens alminnelige regler

### Årsregnskapet fastsatt av kompetent organ

Bekreftet av representant for selskapet: Mathias Højsgaard  
Dato for fastsettelse av årsregnskapet: 11.03.2021

### Grunnlag for avgivelse

År 2020: Årsregnskapet er elektronisk innlevert  
År 2019: Tall er hentet fra elektronisk innlevert årsregnskap fra 2020

*Det er ikke krav til at årsregnskapet m.v. som sendes til Regnskapsregisteret er undertegnet. Kontrollen på at dette er utført ligger hos revisor/enhetens øverste organ. Sikkerheten ivaretas ved at innsender har rolle/rettighet for innsending av årsregnskapet via Altinn, og ved at det bekreftes at årsregnskapet er fastsatt av kompetent organ.*

Brønnøysundregistrene, 10.07.2022



## Resultatregnskap

Beløp i: NOK	Note	2020	2019
<b>RESULTATREGNSKAP</b>			
<b>Inntekter</b>			
Salgsinntekt	6	38 771 583	53 536 886
Annen driftsinntekt		5 451 958	1 109 788
<b>Sum inntekter</b>		<b>44 223 541</b>	<b>54 646 674</b>
<b>Kostnader</b>			
Endring i beholdning av varer under tilvirkning og ferdig tilvirkede varer	5, 6	1 137 961	265 139
Lønnskostnad	1, 10	31 771 352	27 607 841
Avskrivning av driftsmidler		6 497 535	4 359 935
Annen driftskostnad	3, 6	26 468 449	15 347 826
<b>Sum kostnader</b>		<b>65 875 297</b>	<b>47 580 741</b>
<b>Driftsresultat</b>		<b>-21 651 756</b>	<b>7 065 933</b>
<b>Finansinntekter og finanskostnader</b>			
Inntekt på investering i tilknyttet selskap		60 525	
Annen renteinntekt		76 457	40 425
Annen finansinntekt			2 236
<b>Sum finansinntekter</b>		<b>136 982</b>	<b>42 661</b>
Annen rentekostnad		868 623	409 176
Annen finanskostnad		3 653	
<b>Sum finanskostnader</b>		<b>872 276</b>	<b>409 176</b>
<b>Netto finans</b>	4	<b>-735 294</b>	<b>-366 515</b>
<b>Ordinært resultat før skattekostnad</b>		<b>-22 387 050</b>	<b>6 699 418</b>
Skattekostnad på ordinært resultat		-4 991 491	1 476 629
<b>Ordinært resultat etter skattekostnad</b>		<b>-17 395 559</b>	<b>5 222 789</b>
<b>Årsresultat</b>		<b>-17 395 559</b>	<b>5 222 789</b>
<b>Årsresultat etter minoritetsinteresser</b>		<b>-17 395 559</b>	<b>5 222 789</b>



## Resultatregnskap

<b>Beløp i: NOK</b>	<b>Note</b>	<b>2020</b>	<b>2019</b>
<b>Totalresultat</b>		<b>-17 395 559</b>	<b>5 222 789</b>
<b>Overføringer og disponeringer</b>			
Konsernbidrag		-17 395 559	5 222 789
<b>Sum overføringer og disponeringer</b>	<b>8</b>	<b>-17 395 559</b>	<b>5 222 789</b>



### Balanse

Beløp i: NOK	Note	2020	2019
<b>BALANSE - EIENDELER</b>			
<b>Anleggsmidler</b>			
<b>Immaterielle eiendeler</b>			
<b>Varige driftsmidler</b>			
Tomter, bygninger og annen fast eiendom		29 257	
Leasede driftsmidler		12 564 701	8 826 956
Driftsløsøre, inventar, verktøy, kontormaskiner o.l.		16 973 547	2 626 066
<b>Sum varige driftsmidler</b>	2	<b>29 567 505</b>	<b>11 453 023</b>
<b>Finansielle anleggsmidler</b>			
Investering i datterselskap	14		
Investering i annet foretak i samme konsern	14		
Investeringer i aksjer og andeler	7	105 000	
<b>Sum finansielle anleggsmidler</b>		<b>105 000</b>	
<b>Sum anleggsmidler</b>		<b>29 672 505</b>	<b>11 453 023</b>
<b>Omløpsmidler</b>			
<b>Varer</b>			
<b>Sum varer</b>	5	<b>591 524</b>	
<b>Fordringer</b>			
Kundefordringer		1 823 323	2 606 818
Andre kortsiktige fordringer		3 236 147	2 744 479
Konsernfordringer	6	22 076 117	15 059 492
Krav på innbetaling av selskapskapital	7		
<b>Sum fordringer</b>		<b>27 135 587</b>	<b>20 410 790</b>
<b>Investeringer</b>			
Aksjer og andeler i foretak i samme konsern	7, 14		
Markedsbaserte aksjer	7		
<b>Bankinnskudd, kontanter og lignende</b>			
Bankinnskudd, kontanter o.l.	4	8 124 071	94 045
<b>Sum bankinnskudd, kontanter og lignende</b>		<b>8 124 071</b>	<b>94 045</b>



## Balanse

Beløp i: NOK	Note	2020	2019
Sum omløpsmidler		35 851 182	20 504 835
<b>SUM EIENDELER</b>		<b>65 523 686</b>	<b>31 957 857</b>
<b>BALANSE - EGENKAPITAL OG GJELD</b>			
<b>Egenkapital</b>			
<b>Innskutt egenkapital</b>			
Aksjekapital (180 aksjer à kr 1 000)	7	180 000	180 000
Beholdning av egne aksjer	7		
Overkurs		770 319	
<b>Sum innskutt egenkapital</b>		<b>950 319</b>	<b>180 000</b>
<b>Opptjent egenkapital</b>			
Annen egenkapital		14 764 093	7 543 289
<b>Sum opptjent egenkapital</b>		<b>14 764 093</b>	<b>7 543 289</b>
<b>Sum egenkapital</b>	8	<b>15 714 412</b>	<b>7 723 289</b>
<b>Gjeld</b>			
<b>Langsiktig gjeld</b>			
Pensjonsforpliktelser	10		
Utsatt skatt		1 414 009	1 437 679
<b>Sum avsetninger for forpliktelser</b>		<b>1 414 009</b>	<b>1 437 679</b>
<b>Annen langsiktig gjeld</b>			
Gjeld til kredittinstitusjoner		9 715 584	4 433 522
<b>Sum annen langsiktig gjeld</b>	13	<b>9 715 584</b>	<b>4 433 522</b>
<b>Sum langsiktig gjeld</b>		<b>11 129 594</b>	<b>5 871 202</b>
<b>Kortsiktig gjeld</b>			
Leverandørgjeld		8 009 757	3 661 800
Betalbar skatt		489 460	
Skyldige offentlige avgifter		1 989 069	1 786 930
Første års avdrag langsiktig gjeld		9 738 575	3 259 217
Konsernbidrag			7 587 179



## Balanse

<b>Beløp i: NOK</b>	<b>Note</b>	<b>2020</b>	<b>2019</b>
Gjeld til konsernselskaper		14 308 979	
Annen kortsiktig gjeld	6	4 143 841	2 068 240
<b>Sum kortsiktig gjeld</b>		<b>38 679 680</b>	<b>18 363 367</b>
<b>Sum gjeld</b>		<b>49 809 274</b>	<b>24 234 568</b>
<b>SUM EGENKAPITAL OG GJELD</b>		<b>65 523 686</b>	<b>31 957 857</b>



## Brønnøysundregistrene

### ÅRSREGNSKAP FOR REGNSKAPSÅRET 2020 - GENERELL INFORMASJON

Journalnummer: 2021 365726

#### Enheten

Organisasjonsnummer: 981 412 826  
Organisasjonsform: Aksjeselskap  
Foretaksnavn: TURBUSS VEST AS  
Forretningsadresse: Idrettsvegen 53  
5353 STRAUME

#### Regnskapsår

Årsregnskapets periode: 01.01.2020 - 31.12.2020

#### Konsern

Morselskap i konsern: Nei

#### Regnskapsregler

Regler for små foretak benyttet: Ja  
Benyttet ved utarbeidelsen av  
årsregnskapet til selskapet: Regnskapslovens alminnelige regler

#### Årsregnskapet fastsatt av kompetent organ

Bekreftet av representant for selskapet: Mathias Højsgaard  
Dato for fastsettelse av årsregnskapet: 11.03.2021

#### Grunnlag for avgivelse

År 2020: Årsregnskap er elektronisk innlevert.  
År 2019: Tall er hentet fra elektronisk innlevert årsregnskap fra 2020.

*Det er ikke krav til at årsregnskapet m.v. som sendes til Regnskapsregisteret er undertegnet. Kontrollen på at dette er utført ligger hos revisor/enhetens øverste organ. Sikkerheten ivaretas ved at innsender har rolle/rettighet for innsending av årsregnskapet via Altinn, og ved at det bekreftes at årsregnskapet er fastsatt av kompetent organ.*

Brønnøysundregistrene, 21.06.2021



Organisasjonsnr: 981 412 826  
TURBUSS VEST AS

## RESULTATREGNSKAP

Beløp i: NOK	Note	2020	2019
<b>RESULTATREGNSKAP</b>			
<b>Inntekter</b>			
Salgsinntekt	6	38 771 583	53 536 886
Annen driftsinntekt		5 451 958	1 109 788
<b>Sum inntekter</b>		<b>44 223 541</b>	<b>54 646 674</b>
<b>Kostnader</b>			
Endring i beholdning av varer under tilvirkning og ferdig tilvirkede varer	5, 6	1 137 961	265 139
Lønnskostnad	1, 10	31 771 352	27 607 841
Avskrivning av driftsmidler		6 497 535	4 359 935
Annen driftskostnad	3, 6	26 468 449	15 347 826
<b>Sum kostnader</b>		<b>65 875 297</b>	<b>47 580 741</b>
<b>Driftsresultat</b>		<b>-21 651 756</b>	<b>7 065 933</b>
<b>Finansinntekter og finanskostnader</b>			
Inntekt på investering i tilknyttet selskap		60 525	
Annen renteinntekt		76 457	40 425
Annen finansinntekt			2 236
<b>Sum finansinntekter</b>		<b>136 982</b>	<b>42 661</b>
Annen rentekostnad		868 623	409 176
Annen finanskostnad		3 653	
<b>Sum finanskostnader</b>		<b>872 276</b>	<b>409 176</b>
<b>Netto finans</b>	<b>4</b>	<b>-735 294</b>	<b>-366 515</b>
<b>Ordinært resultat før skattekostnad</b>		<b>-22 387 050</b>	<b>6 699 418</b>
Skattekostnad på ordinært resultat		-4 991 491	1 476 629
<b>Ordinært resultat etter skattekostnad</b>		<b>-17 395 559</b>	<b>5 222 789</b>
<b>Årsresultat</b>		<b>-17 395 559</b>	<b>5 222 789</b>
<b>Årsresultat etter minoritetsinteresser</b>		<b>-17 395 559</b>	<b>5 222 789</b>
<b>Totalresultat</b>		<b>-17 395 559</b>	<b>5 222 789</b>
<b>Overføringer og disponeringer</b>			
Konsernbidrag		-17 395 559	5 222 789
<b>Sum overføringer og disponeringer</b>	<b>8</b>	<b>-17 395 559</b>	<b>5 222 789</b>





Organisasjonsnr: 981 412 826  
TURBUSS VEST AS

## BALANSE

Beløp i: NOK	Note	2020	2019
<b>BALANSE - EIENDELER</b>			
<b>Anleggsmidler</b>			
<b>Immaterielle eiendeler</b>			
<b>Varige driftsmidler</b>			
Tomter, bygninger og annen fast eiendom			
		29 257	
Leasede driftsmidler			
		12 564 701	8 826 956
Driftsløsøre, inventar, verktøy, kontormaskiner o. l.			
		16 973 547	2 626 066
<b>Sum varige driftsmidler</b>	<b>2</b>	<b>29 567 505</b>	<b>11 453 023</b>
<b>Finansielle anleggsmidler</b>			
Investering i datterselskap			
	14		
Investering i annet foretak i samme konsern			
	14		
Investeringer i aksjer og andeler			
	7	105 000	
<b>Sum finansielle anleggsmidler</b>		<b>105 000</b>	
<b>Sum anleggsmidler</b>		<b>29 672 505</b>	<b>11 453 023</b>
<b>Omløpsmidler</b>			
<b>Varer</b>			
<b>Sum varer</b>	<b>5</b>	<b>591 524</b>	
<b>Fordringer</b>			
Kundefordringer			
		1 823 323	2 606 818
Andre kortsiktige fordringer			
		3 236 147	2 744 479
Konsernfordringer			
	6	22 076 117	15 059 492
Krav på innbetaling av selskapskapital			
	7		
<b>Sum fordringer</b>		<b>27 135 587</b>	<b>20 410 790</b>
<b>Investeringer</b>			
Aksjer og andeler i foretak i samme konsern			
	7, 14		
Markedsbaserte aksjer			
	7		
<b>Bankinnskudd, kontanter og lignende</b>			
Bankinnskudd, kontanter o. l.			
	4	8 124 071	94 045
<b>Sum bankinnskudd, kontanter og lignende</b>		<b>8 124 071</b>	<b>94 045</b>



Sum omløpsmidler		35 851 182	20 504 835
<b>SUM EIENDELER</b>		<b>65 523 686</b>	<b>31 957 857</b>
<b>BALANSE - EGENKAPITAL OG GJELD</b>			
<b>Egenkapital</b>			
<b>Innskutt egenkapital</b>			
Aksjekapital (180 aksjer à kr 1 000)	7	180 000	180 000
Beholdning av egne aksjer	7		
Overkurs		770 319	
<b>Sum innskutt egenkapital</b>		<b>950 319</b>	<b>180 000</b>
<b>Opptjent egenkapital</b>			
Annen egenkapital		14 764 093	7 543 289
<b>Sum opptjent egenkapital</b>		<b>14 764 093</b>	<b>7 543 289</b>
<b>Sum egenkapital</b>	<b>8</b>	<b>15 714 412</b>	<b>7 723 289</b>
<b>Gjeld</b>			
<b>Langsiktig gjeld</b>			
Pensjonsforpliktelser	10		
Utsatt skatt		1 414 009	1 437 679
<b>Sum avsetninger for forpliktelser</b>		<b>1 414 009</b>	<b>1 437 679</b>
<b>Annen langsiktig gjeld</b>			
Gjeld til kredittinstitusjoner		9 715 584	4 433 522
<b>Sum annen langsiktig gjeld</b>	<b>13</b>	<b>9 715 584</b>	<b>4 433 522</b>
<b>Sum langsiktig gjeld</b>		<b>11 129 594</b>	<b>5 871 202</b>
<b>Kortsiktig gjeld</b>			
Leverandørgjeld		8 009 757	3 661 800
Betalbar skatt		489 460	
Skyldige offentlige avgifter		1 989 069	1 786 930
Første års avdrag langsiktig gjeld		9 738 575	3 259 217
Konsernbidrag			7 587 179
Gjeld til konsernselskaper		14 308 979	
Annen kortsiktig gjeld	6	4 143 841	2 068 240
<b>Sum kortsiktig gjeld</b>		<b>38 679 680</b>	<b>18 363 367</b>
<b>Sum gjeld</b>		<b>49 809 274</b>	<b>24 234 568</b>
<b>SUM EGENKAPITAL OG GJELD</b>		<b>65 523 686</b>	<b>31 957 857</b>



Organisasjonsnr: 981 412 826  
TURBUSS VEST AS

NOTEOPPLYSNINGER - SELSKAP - alle poster oppgitt i hele tall

Note

Regnskapsprinsipper

Note

Antall aksjer og aksjeeiere

<u>Aksjeklasse</u>	<u>Ant. aksjer</u>	<u>Pålydende</u>	<u>Bokført verdi</u>
Ordinære aksjer	180.00	1000.00	180000.00

<u>Aksjeeiere - fritekst</u>	<u>Antall</u>	<u>Eierandel</u>	<u>Aksjeklasse</u>
J. Nesse Invest AS	180.00	100.00%	Ordinære aksjer

<u>Sum</u>	<u>Sum antall</u>	<u>Sum eierandel</u>
	180.00	100.00%

Note

Ytelser til ledende personer  
Er det gitt ytelser til ledende person: Nei

Ytelser til daglig leder

<u>Ytelser</u>	<u>Lønn</u>	<u>Pensj.forpl.</u>	<u>Andre godtgj.</u>
----------------	-------------	---------------------	----------------------

Note

Antall årsverk i regnskapsåret

Virksomheten har hatt følgende antall årsverk:  
57.00

Note

Lån og sikkerhetsstillelse til ledende personer og aksjeeiere

Er det gitt lån eller sikkerhetsstillelse til ledende personer: Nei

Note

Konsern, tilknyttet selskap og datterselskap



## Tilknyttet selskap/datterselskap

<u>Navn og adresse</u>	<u>Eierandel</u>	<u>Stemmeandel</u>		
Turbuss Vest Reiser AS	0.00%	0.00%		
Turbuss Vest Skolen AS	0.00%	0.00%		
Aksjer i Bergen Guideservice AS	33.33%	33.33%	902071.00	-160835.00



**Årsregnskap 2020**  
**for**  
**Turbuss Vest AS**



TURBUSS VEST AS  
ORG. NR 981 412 826

STYRETS ÅRSBERETNING 2020

**Arten av virksomheten og hvor den drives**

Turbuss Vest AS ble stiftet den 15.12.1999 og er et selskap hjemmehørende i Fjell kommune. Selskapet sitt kjøreområde er i hele Norge og i utlandet. Selskapets aksjer ble med virkning fom. 01.11.16 kjøpt opp av Tide Buss AS. Det ble 30.11.2020 gjennomført en fusjon hvor Osbuss AS, Arctic Tours AS og Arctic Buss Lofoten AS med Turbuss Vest AS som overtakende selskap.

**Utvikling, resultat og stilling**

Selskapets driftsinntekter har blitt redusert fra NOK 54,7 i 2019 til NOK 44,2 i 2020. Selskapet oppnådde en resultatgrad på -62,9 % i 2020 mot 12,5 % i 2019. Driftsresultatet viser et underskudd på NOK -21,6 for 2020 mot et overskudd på 7,07 i 2019.

Sum eiendeler er redusert med -105% fra 2019 til 2020. På balansedagen i 2020 utgjorde omløpsmidlene NOK 0,2 millioner og kortsiktig gjeld NOK 41,3 millioner. Selskapets egenkapitalprosent er på 24,0 % per 31.12.20, mot 24,2 % per 31.12.19.

Langsiktig gjeld utgjør per 31.12.20 NOK 7,1 millioner. Balanseført verdi av anleggsmidlene utgjør NOK 29,7 millioner.

Det er en stor reduksjon i aktiviteten innenfor turbussutleie, men selskapet har noe aktivitet innenfor tur med bl.a. buss for tog og beredskapsbusser og etter hvert skolekjøring. 2020 var et ekstremt krevende år for TBV, 2021 forventes også krevende når selskapet, i all hovedsak, skor seg på utenlandske turister gjennom sommersesongen/vintersesongen. Forventningen til 2021 er nok et utfordrende år grunnet etterdønninger av Covid-19, samtidig venter vi en vesentlig bedring fra 2020

Grunnet stort omsetningsfall er forventningene nå at for 2021 ender med et nullresultat, selskapets egenkapital synes å være tilstrekkelig for å sikre videre drift. Selskapet er også deltaker i Tide AS konsernet sin konsernkontoordning og det forventes derfor ikke noen likviditetsutfordringer for selskapet i 2021. I disse vurderingene er det tatt høyde for eventuell støtte gjennom

Turbuss Vest AS

Postadresse  
Idrettsvegen 53  
5353 Straume

Telefon  
56 31 22 00

Foretaksreg.  
981 412 826



kompensasjonsordningen for bedrifter. Det da Tide Buss havner utenfor kompensasjonsordningen grunnet for lavt omsetningsfall.

Styret mener at årsregnskapet gir et rettviseende bilde av eiendeler og gjeld, finansiell stilling og resultat.

#### **Fortsatt drift**

Forutsetningen om fortsatt drift er tilstede, og årsregnskapet for 2019 er satt opp under denne forutsetning.

#### **Forskning og utvikling**

Selskapet har ingen pågående forsknings- eller utviklingsaktiviteter.

#### **Arbeidsmiljø**

Styret mener arbeidsmiljøet i selskapet er tilfredsstillende. Sykefraværet har vært akseptabelt. Selskapet hadde i 2020 totalt 56,9 sysselsatte årsverk.

#### **Likestilling**

Styret har i 2020 bestått av 4 menn. Selskapet har innarbeidet rutiner som sikrer at det ikke oppstår kjønnsmessig forskjellsbehandling i saker som lønn, avansement og rekruttering. Kvinneandelen i Turbuss Vest AS er på 17 %. Selskapet følger konsernets sin policy knyttet til aktivitets- og redegjøringsplikt etter likestillings- og diskrimineringsloven. Dokumentet for likestilling og diskriminering for konsernet finner en som eget dokument sammen med årsrapporten for Tide AS.

#### **Ytre miljø**

Styret arbeider for at selskapets drift skal medføre minst mulig utslipp til det ytre miljø. Dette gjøres blant annet i å investere i nye biler og busser med motorer v typen Euro 6. Selskapets utslipp er innenfor de krav myndigheten stiller. Styret mener at selskapet virksomhet ikke forurensmer mer enn det som er vanlig for bransjen.



### Resultatdisponering

Styret foreslår følgende disponering av årsresultatet i Turbuss Vest AS

Avsatt konsernbidrag	kr.	0,-
Avsatt fra annen egenkapital	kr.	-17 395 559,-
Sum overføringer	kr.	-17 395 559,-

Straume, 11.03.2021

Styret i Turbuss Vest AS

Mathias Højsgaard

styreleder

Arve Solstrand

styremedlem

Ole Kristian Haga

styremedlem

Endre Ludvig Olsen

styremedlem



## Turbuss Vest AS

### Resultatregnskap

NOTER	DRIFTSINNEKTER OG DRIFTSKOSTNADER	2020	2019
6	Salgsinntekt	38 771 583	53 536 886
	Annen driftsinntekt	5 451 958	1 109 788
	Sum driftsinntekter	<u>44 223 541</u>	<u>54 646 674</u>
5, 6	Varekostnad	1 137 961	265 139
1, 10	Lønnskostnad	31 771 352	27 607 841
	Avskrivning av driftsmidler	6 497 535	4 359 935
3, 6	Annen driftskostnad	26 468 449	15 347 826
	Sum driftskostnader	<u>65 875 297</u>	<u>47 580 741</u>
	<b>Driftsresultat</b>	<b><u>-21 651 756</u></b>	<b><u>7 065 933</u></b>
	<b>FINANSINNEKTER OG FINANSKOSTNADER</b>		
	Inntekt på investering i tilknyttet selskap	60 525	0
	Finansinntekter	76 457	40 425
	Annen finansinntekt	0	2 236
	Finanskostnader	868 623	409 176
	Annen finanskostnad	3 653	0
4	Resultat av finansposter	<u>-735 294</u>	<u>-366 515</u>
	<b>Ordinært resultat før skattekostnad</b>	<b><u>-22 387 050</u></b>	<b><u>6 699 418</u></b>
	<b>Skattekostnad på ordinært resultat</b>	<b><u>-4 991 491</u></b>	<b><u>1 476 629</u></b>
	<b>Ordinært resultat</b>	<b><u>-17 395 559</u></b>	<b><u>5 222 789</u></b>
	<b>Arsresultat</b>	<b><u>-17 395 559</u></b>	<b><u>5 222 789</u></b>
	<b>OVERFØRINGER</b>		
	Avsatt til annen egenkapital	-17 395 559	-695 211
	Avsatt konsernbidrag	0	5 918 000
8	Sum overføringer	<u>-17 395 559</u>	<u>5 222 789</u>



**Turbuss Vest AS**  
**Balanse pr. 31. desember**


NOTER	EIENDELER	2020	2019
	<b>Anleggsmidler</b>		
	<b>Varige driftsmidler</b>		
	Tomter, bygninger og annen fast eiendom	29 257	0
	Driftsløsøre, inventar, verktøy, kontormaskiner o.l.	16 973 547	2 626 066
	Leasede driftsmidler	12 564 701	8 826 956
2	Sum varige driftsmidler	<u>29 567 505</u>	<u>11 453 023</u>
	<b>Finansielle anleggsmidler</b>		
7	Investeringer i aksjer og andeler	105 000	0
	Sum finansielle anleggsmidler	<u>105 000</u>	<u>0</u>
	<b>Sum anleggsmidler</b>	<b><u>29 672 505</u></b>	<b><u>11 453 023</u></b>
	<b>Omløpsmidler</b>		
5	<b>Varer</b>	<b><u>591 524</u></b>	<b><u>0</u></b>
	<b>Fordringer</b>		
	Kundefordringer	1 823 323	2 606 818
6	Fordring på konsernselskaper	22 076 117	15 059 492
	Andre kortsiktige fordringer	3 236 147	2 744 479
	Sum fordringer	<u>27 135 587</u>	<u>20 410 790</u>
4	<b>Bankinnskudd, kontanter o.l.</b>	<b><u>8 124 071</u></b>	<b><u>94 045</u></b>
	<b>Sum omløpsmidler</b>	<b><u>35 851 182</u></b>	<b><u>20 504 835</u></b>
	<b>SUM EIENDELER</b>	<b><u>65 523 686</u></b>	<b><u>31 957 857</u></b>

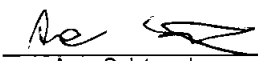


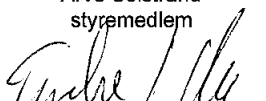
**Turbuss Vest AS**  
**Balanse pr. 31. desember**

NOTER	EGENKAPITAL OG GJELD	2020	2019
	<b>Egenkapital</b>		
	<b>Innskutt egenkapital</b>		
7	Aksjekapital (180 aksjer à kr 1 000)	180 000	180 000
	Overkurs	770 319	0
	Sum innskutt egenkapital	<u>950 319</u>	<u>180 000</u>
	<b>Opptjent egenkapital</b>		
	Annen egenkapital	14 764 093	7 543 289
	Sum opptjent egenkapital	<u>14 764 093</u>	<u>7 543 289</u>
8	<b>Sum egenkapital</b>	<b><u>15 714 412</u></b>	<b><u>7 723 289</u></b>
	<b>Gjeld</b>		
	<b>Avsetning for forpliktelser</b>		
	Utsatt skatt	1 414 009	1 437 679
	Sum avsetning for forpliktelser	<u>1 414 009</u>	<u>1 437 679</u>
	<b>Annen langsiktig gjeld</b>		
13	Gjeld til kredittinstitusjoner	9 715 584	4 433 522
	Sum annen langsiktig gjeld	<u>9 715 584</u>	<u>4 433 522</u>
	<b>Kortsiktig gjeld</b>		
	Leverandørgjeld	8 009 757	3 661 800
	Betalbar skatt	489 460	0
	Skyldige offentlige avgifter	1 989 069	1 786 930
	Første års avdrag langsiktig gjeld	9 738 575	3 259 217
	Konsernbidrag	0	7 587 179
	Gjeld til konsernselskaper	14 308 979	0
6	Annen kortsiktig gjeld	4 143 841	2 068 240
	Sum kortsiktig gjeld	<u>38 679 680</u>	<u>18 363 367</u>
	<b>Sum gjeld</b>	<b><u>49 809 274</u></b>	<b><u>24 234 568</u></b>
	<b>SUM EGENKAPITAL OG GJELD</b>	<b><u>65 523 686</u></b>	<b><u>31 957 857</u></b>

Straume, 11.03.2021

  
Mathias Højsgaard  
styreleder

  
Arve Solstrand  
styremedlem

  
Endre Ludvig Olsen  
styremedlem

  
Ole Kristian Haga  
styremedlem



## Kontantstrømoppstilling

TURBUSS VEST AS

	2020	2019
<b>Kontantstrømmer fra operasjonelle aktiviteter</b>		
Resultat før skattekostnad	-22 387 050	6 699 418
Tap/ gevinst ved salg av eiendeler	2 333 659	-722 399
Avskrivninger	6 497 535	4 359 935
Nedskrivning/reversering anleggsmidler	-479 001	875 981
Endring i varelager	88 161	214 737
Endring i kundefordringer	6 501 403	-5 246 852
Endring i vareleverandørgjeld	-2 883 558	492 816
Endring i andre tidsavgrensingsposter	5 007 898	-4 620 496
<b>Netto kontantstrøm fra operasjonelle aktiviteter</b>	<b>-5 320 952</b>	<b>2 053 140</b>
<b>Kontantstrøm fra investeringsaktiviteter</b>		
Innbetalinger ved salg av varige driftsmidler	1 739 031	3 735 000
Utbetalinger ved kjøp av varige driftsmidler	-9 137 173	-65 441
Innbetalinger på lånefordring konsern (korts./langs.)	11 081 313	0
Innbetalinger på andre lånefordringer (korts./langs.)	2 559	0
<b>Netto kontantstrøm fra investeringsaktiviteter</b>	<b>3 685 730</b>	<b>3 669 559</b>
<b>Kontantstrømmer fra finansieringsaktiviteter</b>		
Innbetalinger gjeld konsernselskaper	8 302 664	0
Innbetalinger ved opptak av annen gjeld (korts./langs.)	1 666 698	0
Utbetalinger ved nedbetaling av annen gjeld (korts./langs.)	0	-5 668 973
Utbetalinger av konsernbidrag til MS	-7 587 179	0
Utbetalinger av utbytte	-348 600	0
<b>Netto kontantstrømmer fra finansieringsaktiviteter</b>	<b>2 033 583</b>	<b>-5 668 973</b>
<b>Netto kontantstrøm for perioden</b>	<b>398 361</b>	<b>53 726</b>
Kontanter og kontantekvivalenter ved periodens begynnelse	94 045	
Kontanter og kontantekvivalenter fra fusjon	7 631 665	40 319
<b>Kontanter og kontantekvivalenter ved periodens slutt</b>	<b>8 124 071</b>	<b>94 044</b>
Denne består av:		
Bankinnskudd m.v.	8 124 071	94 044



## Note 0 Regnskapsprinsipper

Årsregnskapet er satt opp i samsvar med regnskapsloven og god regnskapsskikk.

### Klassifisering og vurdering av balanseposter.

Eiendeler som er knyttet til varekretsløpet er klassifisert som omløpsmidler. Fordringer blir klassifisert som omløpsmidler dersom de skal tilbakebetales i løpet av ett år etter utbetalingstidspunktet. Andre eiendeler blir klassifisert som anleggsmidler.

For gjeld er analoge kriterier lagt til grunn.

Omløpsmidler blir vurdert til det laveste av kostpris og virkelig verdi. Kortsiktig gjeld blir balanseført til nominelt beløp på etableringstidspunktet.

Materielle anleggsmidler blir vurdert til kostpris. Langsiktig gjeld, med unntak av andre avsetninger, blir balanseført til nominelt beløp på etableringstidspunktet.

### Inntektsføring

Inntekter blir inntektsført ved levering i den perioden de er opptjente, det vil si når risiko og kontroll er gått over på kjøper. Inntektsført beløp utgjør virkelig verdi av vederlaget, etter reduksjon av merverdiavgift og rabatter. Tjenester inntektsføres i takt med utførelsen.

### Varige driftsmidler

Varige driftsmidler er vurdert til kostpris med fradrag for akkumulerte av- og nedskrivninger. Når eiendeler er solgt eller avhendet, blir kostprisen og akkumulerte av- og nedskrivninger tilbakeført i regnskapet, og eventuelle tap eller gevinster fra salget i forhold til bokført verdi på transaksjonstidspunktet blir resultatført. Anleggsmidler med begrenset levetid blir avskrevet lineært over forventet økonomisk levetid.

Pålopte utgifter til utskifting av deler av driftsmiddel blir balanseført når slike utgifter er forventet å gi selskapet fremtidige økonomiske fordeler relatert til utskiftingene, og utgiftene for utskiftede deler kan måles pålitelig. Alle andre utgifter blir resultatført i den perioden utgiftene påløper.

Avskrivingsperiode og –metode blir vurdert hvert år for å sikre at metoden og perioden som blir benyttet samsvarer med de økonomiske realitetene til anleggsmiddelet. Tilsvarende gjelder for utrangeringsverdier.

Kjøp og salg av varige driftsmidler vurderes som en del av den ordinære driften til selskapet. Gevinst og tap ved salg blir klassifisert som driftsinntekter og driftskostnader i resultatregnskapet.

### Fordringer

Kundefordringer og andre fordringer er oppført i balansen til pålydende etter fradrag for avsetning til forventede tap. Avsetning til tap gjøres på grunnlag av individuelle vurderinger av de enkelte fordringene. I tillegg gjøres det for øvrige kundefordringer en uspesifisert avsetning for å dekke antatt tap.

### Kontanter og bankinnskudd

Kontanter og bankinnskudd omfatter kontanter, bankinnskudd og andre kortsiktige likvide plasseringer som straks og med uvesentlig kursrisiko kan konverteres til kjente kontantbeløp og med forfallsdato kortere enn tre måneder fra kjøpsdato. Kontanter og bankinnskudd inkluderer også kassekreditt. Kassekreditt er klassifisert som kortsiktig gjeld i balansen.



## **Note 0 Regnskapsprinsipper fors.**

### **Skatt**

Skattekostnaden i resultatregnskapet omfatter både skatt som skal betales i perioden og endring i utsatt skatt og utsatt skattefordel. Utsatt skatt er beregnet som 22 prosent av de midlertidige forskjellene som eksisterer mellom regnskapsmessige og skattemessige verdier, samt eventuelt ligningsmessig underskudd til fremføring ved utgangen av regnskapsåret. Skatteøkende og skattereduserende forskjeller er utlignet i den grad disse gjelder samme skattesubjekt. Oppføring av utsatt skattefordel på netto skattereduserende forskjeller som ikke er utlignet og underskudd til fremføring, er begrunnet med forventet fremtidig inntjening. Utsatt skatt og skattefordel som kan føres opp i balansen, er oppført netto.

### **Pensjoner**

#### **Innskuddsordning**

Ved innskuddsplaner betaler selskapet innskudd til offentlig eller privat administrerte forsikringsplaner for pensjon på obligatorisk, avtalemessig eller frivillig basis. Selskapet har ingen ytterligere betalingsforpliktelser etter at innskuddene er betalt. Innskuddene regnskapsføres som lønnskostnad når de forfaller. Forskuddsbetalte innskudd bokføres som en eiendel i den grad innskuddet kan refunderes eller redusere fremtidige innbetalinger.

Arbeidsgiveravgiften blir kostnadsført ut fra innbetalt pensjonspremie og endring i netto pensjonsforpliktelse i den enkelte pensjonsordning.

#### **Klassifisering i regnskap**

Etter gjennomgang av klassifisering i regnskap og balanse så er enkelte poster 2018 definert forskjellig fra tidligere regnskap.

#### **Hendelser etter balansedagen**

Ny informasjon om selskapet sine posisjoner på balansedagen er tatt hensyn til i årsregnskapet. Hendelser etter balansedagen som ikke påvirker selskapets posisjon på balansedagen, men som vil påvirke selskapets posisjon i fremtiden opplyses om dersom dette er vesentlig.



## Note 1 Lønnskostnader og ytelser, godtgjørelser til daglig leder, styret og revisor

<b>Lønnskostnader</b>	<b>2020</b>	<b>2019</b>
Lønninger	25 151 974	22 313 459
Arbeidsgiveravgift	3 014 910	3 351 733
Pensjonskostnader	1 336 160	1 282 184
Andre ytelser	2 268 308	660 465
<b>Sum</b>	<b>31 771 352</b>	<b>27 607 841</b>
Sysselsatte årsverk	56,9	51,8

### Pensjonsforpliktelser

Selskapet er pliktig til å ha tjenstepensjonsordning etter lov om obligatorisk tjenstepensjon. Selskapets pensjonsordninger tilfredsstillt kravene i denne lov.

<b>Ytelser til ledende personer 2020</b>	<b>Daglig leder</b>	<b>Styret</b>
Lønn - Ole Kristian Haga	258 133	0
Pensjonskostnader	7 819	0
Annen godtgjørelse	4 924	0
<b>Sum 2020</b>	<b>270 876</b>	<b>0</b>

<b>Ytelser til ledende personer 2019</b>	<b>Daglig leder</b>	<b>Styret</b>
Lønn - Ole Kristian Haga	638 826	0
<b>Sum 2019</b>	<b>638 826</b>	<b>0</b>

Det er ikke gitt lån/sikkerhet til daglig leder, styreformann eller andre nærstående parter. Det er ingen enkelte lån/sikkerhet som utgjør mer enn 5% av selskapet sin egenkapital.

<b>Revisjonshonorar</b>	<b>2020</b>	<b>2019</b>
Revisjonshonorar	97 400	55 000
Revisjonshonorar innfusjonerte selskap	105 000	
<b>Sum</b>	<b>202 400</b>	<b>55 000</b>



## Note 2 Varige driftsmidler

	Bygg og tomter	Driftsløsøre, inventar, verktøy, biler ol.	Busser	Leasede	Total sum
<b>Pr. 31. desember 2019</b>					
Inngående balanse 01.01	0	277 714	7 536 446	11 821 939	19 636 098
Tilgang	0	65 441	0	0	65 441
Avgang	0	44 520	2 968 081	0	3 012 601
Nedskrivninger og justeringer	0	0	0	875 981	875 981
Årets avskrivninger	0	124 315	2 116 618	2 119 002	4 359 935
<b>Balanseført verdi 31.12</b>	<b>0</b>	<b>174 320</b>	<b>2 451 748</b>	<b>8 826 956</b>	<b>11 453 022</b>

<b>Pr. 31. desember 2019</b>					
Anskaffelseskost	0	553 323	10 385 315	19 742 952	30 681 590
Akkumulerte av- og nedskrivninger	0	379 003	7 933 568	10 915 996	19 228 567
<b>Balanseført verdi 31.12</b>	<b>0</b>	<b>174 320</b>	<b>2 451 747</b>	<b>8 826 956</b>	<b>11 453 023</b>

<b>Pr. 31. desember 2020</b>					
Inngående balanse 01.01	0	174 320	2 451 747	8 826 956	11 453 023
Tilgang	32 665	33 800	184 522	479 001	729 988
Tilgang Fusjon	0	667 117	18 223 341	9 103 373	27 993 831
Avgang	0	0	307 910	3 803 893	4 111 803
Nedskrivninger og justeringer	0	0	0	0	0
Årets avskrivninger	3 408	239 659	4 213 731	2 040 737	6 497 535
<b>Balanseført verdi 31.12</b>	<b>29 257</b>	<b>635 576</b>	<b>16 337 969</b>	<b>12 564 700</b>	<b>29 567 505</b>

<b>Pr. 31. desember 2020</b>					
Anskaffelseskost	32 665	1 254 240	26 996 817	19 494 113	47 777 835
Akkumulerte av- og nedskrivninger	3 408	618 663	10 658 847	6 929 412	18 210 330
<b>Balanseført verdi 31.12</b>	<b>29 257</b>	<b>635 578</b>	<b>16 337 969</b>	<b>12 564 701</b>	<b>29 567 505</b>

## Note 3 Spesifikasjon av andre driftskostnader

	2020	2019
Vedlikehold	3 476 334	4 013 816
Drivstoff	3 106 302	4 084 544
Konserninterne administrasjonskostnader	0	0
Husleie	4 057 535	1 408 016
Andre driftskostnader	15 828 278	5 841 451
<b>Sum andre driftskostnader</b>	<b>26 468 449</b>	<b>15 347 826</b>



## Note 4 Netto finansposter

<b>Finansinntekter</b>	<b>2020</b>	<b>2019</b>
Renteinntekt fra foretak i samme konsern	94 475	40 425
Agio	42 506	0
Annen renteinntekt	0	2 236
<b>Sum finansinntekter</b>	<b>136 982</b>	<b>42 661</b>
<b>Finanskostnader</b>	<b>2020</b>	<b>2019</b>
Rentekostnader fra foretak i samme konsern	32 344	14 459
Disagio	3 653	3 653
Annen rentekostnad	248 775	380 967
Annen finanskostnad	587 503	13 750
<b>Sum finanskostnader</b>	<b>872 276</b>	<b>412 829</b>
<b>Sum</b>	<b>-735 294</b>	<b>-366 515</b>

I posten "Bankinnskudd, kontanter o.l." inngår banker som er utenom konsernkontoordning.

Kontantstrøm følges opp av selskapets økonomiavdeling og en sentral funksjon i Tide AS. Tide har etablert en konsernkontoordning hvor samtlige selskaper i konsernet deltar i. Konsernet har ubenyttet trekkfasiliteter, som også er tilgjengelig for Turbuss Vest AS på tilsammen NOK 114 mill. Selskapets nettobeholdning i konsernkontoordningen, positiv/negativ, blir bokført som kortsiktig fordring/gjeld i selskapsregnskapet. Det blir løpende gjennomført vurderinger med hensyn til kontantekvivalenter til å møte driftsrelaterte forpliktelser og lånebehov i forbindelse med investeringer. Selskapet har oppfylt sine forpliktelser ved forfall i 2020

## Note 5 Varer

<b>Varelager</b>	<b>2020</b>	<b>2019</b>
Lager av råvarer og innkjøpte halvfabrikater	384 909	0
Lager av varer under tilvirkning	206 615	0
<b>Sum varelager</b>	<b>591 524</b>	<b>0</b>
<b>Varekjøp</b>	<b>2020</b>	<b>2019</b>
Varekjøp	160 980	215 971
Fremmed tjenester	976 981	49 167
<b>Sum varekostnad</b>	<b>1 137 961</b>	<b>265 139</b>



## Note 6 Mellomværende med selskap i samme konsern m.v.

Turbuss Vest AS kjøper tjenester av Tide AS innen økonomi, regnskap og IT. Felles administrasjon er samlet i Møllendalsveien 1A, Turbuss Vest AS dekker sin del av kostnader knyttet til disse lokalene.

<b>Transaksjoner med nærstående parter:</b>	<b>2020</b>	<b>2019</b>
Salg av varer og tjenester	8 439 824	11 303 304
Kjøp av varer og tjenester	1 207 631	4 207 465
<b>Sum:</b>	<b>7 232 193</b>	<b>7 095 839</b>

	<b>2020</b>	<b>2019</b>
<b>Fordringer</b>		
Konsernbidrag	19 060 700	0
Andre kortsiktige fordringer konsern	3 015 417	15 059 492
<b>Sum</b>	<b>22 076 117</b>	<b>15 059 492</b>

<b>Gjeld</b>		
Lån fra foretak i samme konsern	10 110 647	0
Leverandørgjeld innen konsern	5 869 109	2 084 469
Annen kortsiktig gjeld konsern	4 198 332	7 587 179
<b>Sum</b>	<b>20 178 088</b>	<b>9 671 648</b>



### Note 7 Aksjekapital og aksjonærinformasjon

Aksjekapitalen i selskapet består av 180 aksjer à 1 000 kr. Tide AS eier 100% av aksjene. Tide AS utarbeider konsernregnskap som inkluderer dette selskapsregnskapet. Konsernregnskapet kan fåes utlevert i Møllendalsveien 1A i Bergen, som også er forretningsadressen til Tide AS.

### Note 8 Egenkapital

	Aksjekapital	Overkurs	Annen egenkapital	Sum egenkapital
Pr. 01.01.2020	180 000	0	7 543 289	7 723 289
Årets resultat			-17 395 559	-17 395 559
Fusjon		770 319	9 749 017	10 519 336
Konsernbidrag			14 867 346	14 867 346
Pr. 31.12.2020	180 000	770 319	14 764 093	15 714 412



## Note 9 Skatt

<b>Endring i balanseført utsatt skatt</b>	<b>2020</b>	<b>2019</b>
Balanseført verdi 01.01	1 437 679	1 630 229
Forventet skattekostnad 22 %/22 %	-4 925 151	1 473 872
Permanente forskjeller	4 096	2 757
Utsatt skatt fra fusjon	704 030	0
Betalbar skatt	0	-1 669 179
Konsernbidrag	4 193 354	0
Effekt endret skattesats	0	0
<b>Balanseført verdi 31.12</b>	<b>1 414 009</b>	<b>1 437 679</b>

<b>Endring utsatt skatt</b>	<b>Driftsmidler</b>	<b>Skattemessig underskudd</b>	<b>Annet</b>	<b>Sum</b>
Utsatt skatt	2 989 577	-195 187	-750 274	2 044 116
Resultatført i perioden	789 317	-97 587	-750 274	-58 544
<b>Balanseført verdi 31.12</b>	<b>2 200 260</b>	<b>-97 600</b>	<b>0</b>	<b>1 414 009</b>

<b>Skattepliktig inntekt</b>	<b>2020</b>	<b>2020</b>
Ordinært resultat før skatt	-22 387 050	6 699 418
Permanente forskjeller	18 618	12 533
Endring i midlertidige forskjeller	3 307 701	1 433 697
Mottatt konsernbidrag	19 060 700	0
Avgitt konsernbidrag	0	-7 587 179
Anvendelse av fremførbart underskudd	0	-558 468
<b>Skattepliktig inntekt</b>	<b>-30</b>	<b>0</b>

<b>Betalbar skatt i balansen</b>	<b>2020</b>	<b>2019</b>
Betalbar skatt på årets resultat	0	1 669 179
Betalbar skatt på avgitt konsernbidrag	0	-1 669 179
Betalbar skatt på mottatt konsernbidrag	4 193 354	0
Skyldig skatt fra tidligere år	-3 703 894	0
<b>Sum betalbar skatt i balansen</b>	<b>489 460</b>	<b>0</b>

Betalbar skatt i balansen 31.12.20 er fra fusjon av Arctic Tours sitt 2019 regnskap. denne er betalt i 2021

<b>Beregning av effektiv skattesats</b>	<b>2020</b>	<b>2019</b>
Resultat før skatt	-22 387 050	6 699 418
Beregnet skatt av resultat før skatt	-4 925 151	1 473 872
Skatteeffekt av permanente forskjeller	4 096	2 757
Anvendt underskudd	97 593	0
<b>Sum</b>	<b>-4 823 462</b>	<b>1 476 629</b>
Effektiv skattesats	21,5 %	22,0 %



## Note 10 Pensjon

### Tjenestepensjonsordning

Turbuss Vest AS har foretakspensjonsordning i livsforsikringsselskap for alle ansatte. Foretakspensjonsordningen oppfyller kravene i lov om obligatoisk tjenestepensjon.

### Innskuddsbasert pensjonsordning

Ansatte i de norske konsernselskapene opptjener rettigheter i en innskuddsbasert pensjonsordning. Årlige innskudd til alderspensjon utgjør for hvert medlem 5% av lønn i intervallet 1G til 7,1G, og 8% av lønn i intervallet 7,1G til 12G. Knekkpunktet for pensjonsgrunnlaget er 7,1G. Ordningen inkluderer uførepensjon som er 67% av pensjonsgrunnlaget opp til 6G og 63% av pensjonsgrunnlaget mellom 6G og 12G. Det ytes innskuddsfritak ved arbeidsuførhet. Den ansatte yter en egenandel på 2 %..

### Arbeidsgiveravgift

Pensjonskostnader og pensjonsforpliktelser inkluderer arbeidsgiveravgift

<b>Kostnader belastet resultatregnskapet</b>	<b>2020</b>	<b>2019</b>
Innskuddsbaserte pensjonsytelser	1 092 874	915 022
Pensjonsytelser	398 952	585 084
<b>Sum pensjonskostnader</b>	<b>1 491 826</b>	<b>1 500 105</b>

---

<b>Forventet pensjonskostnad kommende år</b>	<b>1 506 744</b>
--	------------------

## Note 11 Garanti- og kausjonsheftelser

<b>Heftelser</b>	<b>2020</b>	<b>2019</b>
Nordea Finance Equipment	700 000	700 000
Santander	0	4 258 883
DnB	7 856 687	8 268 145
Brage	0	4 828 365
<b>Sum</b>	<b>8 556 687</b>	<b>18 055 393</b>

<b>Bokført verdi av pantsatte eiendeler</b>	<b>2020</b>	<b>2019</b>
Busser	5 205 543	11 453 023
<b>Sum</b>	<b>5 205 543</b>	<b>11 453 023</b>

### Garantier

#### Skattetrekksgaranti

Turbuss Vest AS har ikke egen skattetrekksgaranti, men inngår i skattetrekksgaranti i konsernet.



**Note 12 Fusjon**

Turbuss Vest AS har i 2020 gjennomført fusjon med Arctic Tours AS, Arctic Buss Lofoten, Osbuss AS og Turbuss Vest AS.

Fusjonen hadde regnskapsmessig og skattemessig virkning fra 1.1.2020.

**Note 13 Rentebærende gjeld og pantsettelse**

Langsiktig gjeld	2020	2019
Pantelån	8 246 526	1 594 421
Forpliktelser fra finansielle leiekontrakter	11 207 632	6 098 317
Langsiktig gjeld KI	10 110 647	0
1 års avdrag	-9 738 575	-3 259 217
<b>Sum</b>	<b>19 826 230</b>	<b>4 433 522</b>

**Selskapet har følgende nedbetalingsplan foreksterne forpliktelser**

	Pantelån	Leieavtaler	Sum
Avdrag år 2021	5 401 421	4 337 154	9 738 575
Avdrag år 2022	2 845 105	2 522 121	5 367 226
Avdrag år 2023		1 770 908	1 770 908
Avdrag år 2024		1 238 954	1 238 954
Avdrag etter år 2024		1 338 495	1 338 495
	<b>8 246 526</b>	<b>11 207 632</b>	<b>19 454 158</b>

Gjeld knyttet til balanseførte leieavtaler gjelder finansiering av busser.

**Note 14 Datterselskap, TS og FKV**

	Kontor-kommune	Eier-andel	Anskaffelses kost	Balanseført verdi	Egenkapital	Resultat
<b>DS/FKV/TS</b>						
Aksjer i Bergen Guideservice AS		33,3 %	105 000	105 000	902 071	-160 835
<b>Sum</b>			<b>105 000</b>	<b>105 000</b>	<b>902 071</b>	<b>-160 835</b>
<b>Sum verdipapirer</b>			<b>105 000</b>	<b>105 000</b>	<b>902 071</b>	<b>-160 835</b>



# Deloitte.

Deloitte AS  
Lars Hilles gate 30  
Postboks 6013 Postterminalen  
NO-5892 Bergen  
Norway

Tel: +47 55 21 81 00  
[www.deloitte.no](http://www.deloitte.no)

Til generalforsamlingen i Turbuss Vest AS

UAVHENGIG REVISORS BERETNING

## Uttalelse om revisjonen av årsregnskapet

### Konklusjon

Vi har revidert Turbuss Vest AS' årsregnskap som viser et underskudd på kr 17.395.559. Årsregnskapet består av balanse per 31. desember 2020, resultatregnskap og kontantstrømoppstilling for regnskapsåret avsluttet per denne datoen og noteopplysninger til årsregnskapet, herunder et sammendrag av viktige regnskapsprinsipper.

Etter vår mening er det medfølgende årsregnskapet avgitt i samsvar med lov og forskrifter og gir et rettviseende bilde av selskapets finansielle stilling per 31. desember 2020, og av dets resultater og kontantstrømmer for regnskapsåret avsluttet per denne datoen i samsvar med regnskapslovens regler og god regnskapsskikk i Norge.

### Grunnlag for konklusjonen

Vi har gjennomført revisjonen i samsvar med lov, forskrift og god revisjonsskikk i Norge, herunder de internasjonale revisjonsstandardene International Standards on Auditing (ISA-ene). Våre oppgaver og plikter i henhold til disse standardene er beskrevet i Revisors oppgaver og plikter ved revisjon av årsregnskapet. Vi er uavhengige av selskapet slik det kreves i lov og forskrift, og har overholdt våre øvrige etiske forpliktelser i samsvar med disse kravene. Etter vår oppfatning er innhentet revisjonsbevis tilstrekkelig og hensiktsmessig som grunnlag for vår konklusjon.

### Øvrig informasjon

Ledelsen er ansvarlig for øvrig informasjon. Øvrig informasjon omfatter informasjon i årsrapporten bortsett fra årsregnskapet og den tilhørende revisjonsberetningen.

Vår uttalelse om revisjonen av årsregnskapet dekker ikke øvrig informasjon, og vi attesterer ikke den øvrige informasjonen.

I forbindelse med revisjonen av årsregnskapet er det vår oppgave å lese øvrig informasjon med det formål å vurdere hvorvidt det foreligger vesentlig inkonsistens mellom øvrig informasjon og årsregnskapet, kunnskap vi har opparbeidet oss under revisjonen, eller hvorvidt den tilsynelatende inneholder vesentlig feilinformasjon.

Dersom vi konkluderer med at den øvrige informasjonen inneholder vesentlig feilinformasjon er vi pålagt å rapportere det. Vi har ingenting å rapportere i så henseende.

### Styrets og daglig leders ansvar for årsregnskapet

Styret og daglig leder (ledelsen) er ansvarlig for å utarbeide årsregnskapet i samsvar med lov og forskrifter, herunder for at det gir et rettviseende bilde i samsvar med regnskapslovens regler og god regnskapsskikk i Norge. Ledelsen er også ansvarlig for slik internkontroll som den finner nødvendig for å kunne utarbeide et årsregnskap som ikke inneholder vesentlig feilinformasjon, verken som følge av misligheter eller utilsiktede feil.

Ved utarbeidelsen av årsregnskapet må ledelsen ta standpunkt til selskapets evne til fortsatt drift og opplyse om forhold av betydning for fortsatt drift. Forutsetningen om fortsatt drift skal legges til grunn for årsregnskapet så lenge det ikke er sannsynlig at virksomheten vil bli avviklet.

### Revisors oppgaver og plikter ved revisjonen av årsregnskapet

Vårt mål med revisjonen er å oppnå betryggende sikkerhet for at årsregnskapet som helhet ikke inneholder vesentlig feilinformasjon, verken som følge av misligheter eller utilsiktede feil, og å avgi en revisjonsberetning som inneholder vår konklusjon. Betryggende sikkerhet er en høy grad av sikkerhet, men ingen garanti for at en revisjon utført i samsvar

Deloitte refers to one or more of Deloitte Touche Tohmatsu Limited ("DTTL"), its global network of member firms, and their related entities (collectively, the "Deloitte organization"). DTTL (also referred to as "Deloitte Global") and each of its member firms and related entities are legally separate and independent entities, which cannot obligate or bind each other in respect of third parties. DTTL and each DTTL member firm and related entity is liable only for its own acts and omissions, and not those of each other. DTTL does not provide services to clients. Please see [www.deloitte.no](http://www.deloitte.no) to learn more.

© Deloitte AS

Registrert i Foretaksregisteret Medlemmer av Den norske Revisorforening  
Organisasjonsnummer: 980 211 282



## Deloitte.

side 2  
Uavhengig revisors beretning -  
Turbuss Vest AS

med lov, forskrift og god revisjonsskikk i Norge, herunder ISA-ene, alltid vil avdekke vesentlig feilinformasjon som eksisterer. Feilinformasjon kan oppstå som følge av misligheter eller utilsiktede feil. Feilinformasjon blir vurdert som vesentlig dersom den enkeltvis eller samlet med rimelighet kan forventes å påvirke økonomiske beslutninger som brukerne foretar basert på årsregnskapet.

Som del av en revisjon i samsvar med lov, forskrift og god revisjonsskikk i Norge, herunder ISA-ene, utøver vi profesjonelt skjønn og utviser profesjonell skepsis gjennom hele revisjonen. I tillegg:

- identifiserer og anslår vi risikoen for vesentlig feilinformasjon i regnskapet, enten det skyldes misligheter eller utilsiktede feil. Vi utformer og gjennomfører revisjonshandlinger for å håndtere slike risikoer, og innhenter revisjonsbevis som er tilstrekkelig og hensiktsmessig som grunnlag for vår konklusjon. Risikoen for at vesentlig feilinformasjon som følge av misligheter ikke blir avdekket, er høyere enn for feilinformasjon som skyldes utilsiktede feil, siden misligheter kan innebære samarbeid, forfalskning, bevisste utelatelser, uriktige fremstillinger eller overstyring av internkontroll.
- opparbeider vi oss en forståelse av den interne kontroll som er relevant for revisjonen, for å utforme revisjonshandlinger som er hensiktsmessige etter omstendighetene, men ikke for å gi uttrykk for en mening om effektiviteten av selskapets interne kontroll.
- evaluerer vi om de anvendte regnskapsprinsippene er hensiktsmessige og om regnskapsestimaterne og tilhørende noteopplysninger utarbeidet av ledelsen er rimelige.
- konkluderer vi på hensiktsmessigheten av ledelsens bruk av fortsatt drift-forutsetningen ved avleggelsen av regnskapet, basert på innhentede revisjonsbevis, og hvorvidt det foreligger vesentlig usikkerhet knyttet til hendelser eller forhold som kan skape tvil av betydning om selskapets evne til fortsatt drift. Dersom vi konkluderer med at det eksisterer vesentlig usikkerhet, kreves det at vi i revisjonsberetningen henleder oppmerksomheten på tilleggsopplysningene i regnskapet, eller, dersom slike tilleggsopplysninger ikke er tilstrekkelige, at vi modifiserer vår konklusjon om årsregnskapet og årsberetningen. Våre konklusjoner er basert på revisjonsbevis innhentet inntil datoen for revisjonsberetningen. Etterfølgende hendelser eller forhold kan imidlertid medføre at selskapet ikke fortsetter driften.
- evaluerer vi den samlede presentasjonen, strukturen og innholdet, inkludert tilleggsopplysningene, og hvorvidt årsregnskapet representerer de underliggende transaksjonene og hendelsene på en måte som gir et rettviseende bilde.

Vi kommuniserer med dem som har overordnet ansvar for styring og kontroll blant annet om det planlagte omfanget av revisjonen og til hvilken tid revisjonsarbeidet skal utføres. Vi utveksler også informasjon om forhold av betydning som vi har avdekket i løpet av revisjonen, herunder om eventuelle svakheter av betydning i den interne kontrollen.

### Uttalelse om andre lovmessige krav

#### Konklusjon om årsberetningen

Basert på vår revisjon av årsregnskapet som beskrevet ovenfor, mener vi at opplysningene i årsberetningen om årsregnskapet, forutsetningen om fortsatt drift og forslaget til resultatdisponering er konsistente med årsregnskapet og i samsvar med lov og forskrifter.

#### Konklusjon om registrering og dokumentasjon

Basert på vår revisjon av årsregnskapet som beskrevet ovenfor, og kontrollhandlinger vi har funnet nødvendig i henhold til internasjonal standard for attestasjonsoppdrag (ISAE) 3000 «Attestasjonsoppdrag som ikke er revisjon eller forenklet revisorkontroll av historisk finansiell informasjon», mener vi at ledelsen har oppfylt sin plikt til å sørge for ordentlig og oversiktlig registrering og dokumentasjon av selskapets regnskapsopplysninger i samsvar med lov og god bokføringskikk i Norge.

Bergen, 6. april 2021  
Deloitte AS

**Helge-Roald Johnsen**  
statsautorisert revisor