



ÅRSREGNSKAPET FOR REGNSKAPSÅRET 2021 - GENERELL INFORMASJON

Enheten

Organisasjonsnummer: 999 005 985
Organisasjonsform: Aksjeselskap
Foretaksnavn: D. DANIELSEN FORUS AS
Forretningsadresse: Moseidvegen 35
4033 STAVANGER

Regnskapsår

Årsregnskapets periode: 01.01.2021 - 31.12.2021

Konsern

Morselskap i konsern: Nei

Regnskapsregler

Regler for små foretak benyttet: Ja
Benyttet ved utarbeidelsen av årsregnskapet til selskapet: Regnskapslovens alminnelige regler

Årsregnskapet fastsatt av kompetent organ

Bekreftet av representant for selskapet: Terje Danielsen
Dato for fastsettelse av årsregnskapet: 15.06.2022

Grunnlag for avgivelse

År 2021: Årsregnskapet er elektronisk innlevert
År 2020: Tall er hentet fra elektronisk innlevert årsregnskap fra 2021

Det er ikke krav til at årsregnskapet m.v. som sendes til Regnskapsregisteret er undertegnet. Kontrollen på at dette er utført ligger hos revisor/enhetens øverste organ. Sikkerheten ivaretas ved at innsender har rolle/rettighet for innsending av årsregnskapet via Altinn, og ved at det bekreftes at årsregnskapet er fastsatt av kompetent organ.

Brønnøysundregistrene, 06.07.2023



Resultatregnskap

Beløp i: NOK	Note	2021	2020
RESULTATREGNSKAP			
Inntekter			
Salgsinntekt	4	2 029 737	2 324 791
Annen driftsinntekt	4	11 909 032	11 275 321
Sum inntekter		13 938 770	13 600 112
Kostnader			
Varekostnad		1 351 986	1 269 271
Avskrivning	3	3 339 989	3 334 342
Annen driftskostnad	4	3 473 843	2 547 313
Sum kostnader		8 165 818	7 150 926
Driftsresultat		5 772 951	6 449 185
Finansinntekter og finanskostnader			
Annen renteinntekt		1 772	11 053
Sum finansinntekter		1 772	11 053
Annen rentekostnad		4 419 946	4 939 478
Sum finanskostnader		4 419 946	4 939 478
Netto finans		-4 418 174	-4 928 425
Ordinært resultat før skattekostnad		1 354 778	1 520 760
Skattekostnad på ordinært resultat	6	298 052	334 567
Ordinært resultat etter skattekostnad		1 056 726	1 186 193
Årsresultat		1 056 726	1 186 193
Årsresultat etter minoritetsinteresser		1 056 726	1 186 193
Totalresultat		1 056 726	1 186 193
Overføringer og disponeringer			
Overført annen egenkapital	7	1 056 726	1 186 193
Sum overføringer og disponeringer		1 056 726	1 186 193



Resultatregnskap

Beløp i: NOK	Note	2021	2020
---------------------	-------------	-------------	-------------



Balanse

Beløp i: NOK	Note	2021	2020
BALANSE - EIENDELER			
Anleggsmidler			
Immaterielle eiendeler			
Varige driftsmidler			
Tomter, bygninger o.a. fast eiendom	3, 8	169 669 483	172 734 731
Driftsløsøre, inventar o.a. utstyr	3, 8	385 178	505 916
Sum varige driftsmidler		170 054 661	173 240 646
Finansielle anleggsmidler			
Lån til foretak i samme konsern	4	11 174 912	11 174 912
Sum finansielle anleggsmidler		11 174 912	11 174 912
Sum anleggsmidler		181 229 572	184 415 558
Omløpsmidler			
Varer			
Fordringer			
Kundefordringer	4	2 308 332	2 297 572
Andre kortsiktige fordringer		132 110	88 341
Konsernfordringer			50 103
Sum fordringer		2 440 442	2 436 016
Bankinnskudd, kontanter og lignende			
Bankinnskudd, kontanter o.l.	9	634 243	1 958 980
Sum bankinnskudd, kontanter og lignende		634 243	1 958 980
Sum omløpsmidler		3 074 685	4 394 996
SUM EIENDELER		184 304 257	188 810 554

BALANSE - EGENKAPITAL OG GJELD

Egenkapital



Balanse

Beløp i: NOK	Note	2021	2020
Innskutt egenkapital			
Aksjekapital	7	21 100 000	21 100 000
Annen innskutt egenkapital	7	2 873 949	2 873 949
Sum innskutt egenkapital		23 973 949	23 973 949
Opptjent egenkapital			
Annen egenkapital	7	9 952 342	8 895 616
Sum opptjent egenkapital		9 952 342	8 895 616
Sum egenkapital		33 926 291	32 869 565
Gjeld			
Langsiktig gjeld			
Utsatt skatt	5	4 772 625	4 531 322
Sum avsetninger for forpliktelser		4 772 625	4 531 322
Annen langsiktig gjeld			
Gjeld til kredittinstitusjoner	8	145 000 000	150 800 000
Sum annen langsiktig gjeld		145 000 000	150 800 000
Sum langsiktig gjeld		149 772 625	155 331 322
Kortsiktig gjeld			
Leverandørgjeld		72 934	127 822
Betalbar skatt	6	56 749	9 272
Annen kortsiktig gjeld		475 659	472 574
Sum kortsiktig gjeld		605 342	609 667
Sum gjeld		150 377 967	155 940 989
SUM EGENKAPITAL OG GJELD		184 304 257	188 810 554



Brønnøysundregistrene

ÅRSREGNSKAP FOR REGNSKAPSÅRET 2021 - GENERELL INFORMASJON

Journalnummer: 2022 504679

Enheten

Organisasjonsnummer: 999 005 985
Organisasjonsform: Aksjeselskap
Foretaksnavn: D. DANIELSEN FORUS AS
Forretningsadresse: Moseidvegen 35
4033 STAVANGER

Regnskapsår

Årsregnskapets periode: 01.01.2021 - 31.12.2021

Konsern

Morselskap i konsern: Nei

Regnskapsregler

Regler for små foretak benyttet: Ja
Benyttet ved utarbeidelsen av
årsregnskapet til selskapet: Regnskapslovens alminnelige regler

Årsregnskapet fastsatt av kompetent organ

Bekreftet av representant for selskapet: Terje Danielsen
Dato for fastsettelse av årsregnskapet: 15.06.2022

Grunnlag for avgivelse

År 2021: Årsregnskap er elektronisk innlevert.
År 2020: Tall er hentet fra elektronisk innlevert årsregnskap fra 2021.

Det er ikke krav til at årsregnskapet m.v. som sendes til Regnskapsregisteret er undertegnet. Kontrollen på at dette er utført ligger hos revisor/enhetens øverste organ. Sikkerheten ivaretas ved at innsender har rolle/rettighet for innsending av årsregnskapet via Altinn, og ved at det bekreftes at årsregnskapet er fastsatt av kompetent organ.

Brønnøysundregistrene, 25.06.2022



Organisasjonsnr: 999 005 985
D. DANIELSEN FORUS AS

RESULTATREGNSKAP

Beløp i: NOK	Note	2021	2020
RESULTATREGNSKAP			
Inntekter			
Salgsinntekt	4	2 029 737	2 324 791
Annen driftsinntekt	4	11 909 032	11 275 321
Sum inntekter		13 938 770	13 600 112
Kostnader			
Varekostnad		1 351 986	1 269 271
Avskrivning	3	3 339 989	3 334 342
Annen driftskostnad	4	3 473 843	2 547 313
Sum kostnader		8 165 818	7 150 926
Driftsresultat		5 772 951	6 449 185
Finansinntekter og finanskostnader			
Annen renteinntekt		1 772	11 053
Sum finansinntekter		1 772	11 053
Annen rentekostnad		4 419 946	4 939 478
Sum finanskostnader		4 419 946	4 939 478
Netto finans		-4 418 174	-4 928 425
Ordinært resultat før skattekostnad			
Skattekostnad på ordinært resultat	6	298 052	334 567
Ordinært resultat etter skattekostnad		1 056 726	1 186 193
Årsresultat		1 056 726	1 186 193
Årsresultat etter minoritetsinteresser		1 056 726	1 186 193
Totalresultat		1 056 726	1 186 193
Overføringer og disponeringer			
Overført annen egenkapital	7	1 056 726	1 186 193
Sum overføringer og disponeringer		1 056 726	1 186 193



Organisasjonsnr: 999 005 985
D. DANIELSEN FORUS AS

BALANSE

Beløp i: NOK **Note** **2021** **2020**

BALANSE - EIENDELER

Anleggsmidler Immaterielle eiendeler

Varige driftsmidler

Tomter, bygninger o.a. fast eiendom	3, 8	169 669 483	172 734 731
Driftsløsøre, inventar o. a. utstyr	3, 8	385 178	505 916
Sum varige driftsmidler		170 054 661	173 240 646

Finansielle anleggsmidler

Lån til foretak i samme konsern	4	11 174 912	11 174 912
Sum finansielle anleggsmidler		11 174 912	11 174 912
Sum anleggsmidler		181 229 572	184 415 558

Omløpsmidler

Varer

Fordringer

Kundefordringer	4	2 308 332	2 297 572
Andre kortsiktige fordringer		132 110	88 341
Konsernfordringer			50 103
Sum fordringer		2 440 442	2 436 016

Bankinnskudd, kontanter og lignende

Bankinnskudd, kontanter o. l.	9	634 243	1 958 980
Sum bankinnskudd, kontanter og lignende		634 243	1 958 980

Sum omløpsmidler		3 074 685	4 394 996
-------------------------	--	------------------	------------------

SUM EIENDELER		184 304 257	188 810 554
----------------------	--	--------------------	--------------------

BALANSE - EGENKAPITAL OG GJELD

Egenkapital

Innskutt egenkapital

Aksjekapital	7	21 100 000	21 100 000
Annen innskutt egenkapital	7	2 873 949	2 873 949
Sum innskutt egenkapital		23 973 949	23 973 949



Opptjent egenkapital			
Annen egenkapital	7	9 952 342	8 895 616
Sum opptjent egenkapital		9 952 342	8 895 616
Sum egenkapital		33 926 291	32 869 565
Gjeld			
Langsiktig gjeld			
Utsatt skatt	5	4 772 625	4 531 322
Sum avsetninger for forpliktelser		4 772 625	4 531 322
Annen langsiktig gjeld			
Gjeld til kredittinstitusjoner	8	145 000 000	150 800 000
Sum annen langsiktig gjeld		145 000 000	150 800 000
Sum langsiktig gjeld		149 772 625	155 331 322
Kortsiktig gjeld			
Leverandørgjeld		72 934	127 822
Betalbar skatt	6	56 749	9 272
Annen kortsiktig gjeld		475 659	472 574
Sum kortsiktig gjeld		605 342	609 667
Sum gjeld		150 377 967	155 940 989
SUM EGENKAPITAL OG GJELD		184 304 257	188 810 554



Organisasjonsnr: 999 005 985
D. DANIELSEN FORUS AS

NOTEOPPLYSNINGER - SELSKAP - alle poster oppgitt i hele tall

Note

Antall aksjer og aksjeeiere

Note

Antall årsverk i regnskapsåret

Virksomheten har hatt følgende antall årsverk:
0.00

Omløpsmidler Startdato Sluttdato Endring

Skattemessig fremf.undersk. Startdato Sluttdato Endring

Kortsiktig gjeld Startdato Sluttdato Endring



ERGA REVISJON as



Erga Revisjon as

Org.nr. 980 024 679 – mva

Statsautoriserte revisorer

Medlem av Den norske Revisorforening

Til generalforsamlingen i D. Danielsen Forus AS

Uavhengig revisors beretning

Konklusjon

Vi har revidert D. Danielsen Forus AS sitt årsregnskap som viser et overskudd på kr 1 056 726. Årsregnskapet består av balanse per 31. desember 2021, resultatregnskap for regnskapsåret avsluttet per denne datoen og noter til årsregnskapet, herunder et sammendrag av viktige regnskapsprinsipper.

Etter vår mening

- oppfyller årsregnskapet gjeldende lovkrav, og
- gir årsregnskapet et rettvise bilde av selskapets finansielle stilling per 31. desember 2021 og av dets resultat for regnskapsåret avsluttet per denne datoen i samsvar med regnskapslovens regler og god regnskapsskikk i Norge.

Grunnlag for konklusjonen

Vi har gjennomført revisjonen i samsvar med de internasjonale revisjonsstandardene International Standards on Auditing (ISA-ene). Våre oppgaver og plikter i henhold til disse standardene er beskrevet nedenfor under Revisors oppgaver og plikter ved revisjonen av årsregnskapet. Vi er uavhengige av selskapet slik det kreves i lov, forskrift og International Code of Ethics for Professional Accountants (inkludert internasjonale uavhengighetsstandarder) utstedt av the International Ethics Standards Board for Accountants (IESBA-reglene), og vi har overholdt våre øvrige etiske forpliktelser i samsvar med disse kravene. Innhentet revisjonsbevis er etter vår vurdering tilstrekkelig og hensiktsmessig som grunnlag for vår konklusjon.

Ledelsens ansvar for årsregnskapet

Ledelsen (styret og daglig leder) er ansvarlig for å utarbeide årsregnskapet og for at det gir et rettvise bilde i samsvar med regnskapslovens regler og god regnskapsskikk i Norge. Ledelsen er også ansvarlig for slik intern kontroll som den finner nødvendig for å kunne utarbeide et årsregnskap som ikke inneholder vesentlig feilinformasjon, verken som følge av misligheter eller utilsiktede feil.

Ved utarbeidelsen av årsregnskapet må ledelsen ta standpunkt til selskapets evne til fortsatt drift og opplyse om forhold av betydning for fortsatt drift. Forutsetningen om fortsatt drift skal legges til grunn for årsregnskapet så lenge det ikke er sannsynlig at virksomheten vil bli avvirket.

Adresse:

Jens Zetlitzgt. 47
4008 Stavanger

Web: erga.no
Tlf: 51 51 03 70





ERGA REVISJON as



Revisors oppgaver og plikter ved revisjonen av årsregnskapet

Vårt mål er å oppnå betryggende sikkerhet for at årsregnskapet til D. Danielsen Forus AS som helhet ikke inneholder vesentlig feilinformasjon, verken som følge av misligheter eller utilsiktede feil, og å avgi en revisjonsberetning som inneholder vår konklusjon. Betryggende sikkerhet er en høy grad av sikkerhet, men ingen garanti for at en revisjon utført i samsvar med ISA-ene, alltid vil avdekke vesentlig feilinformasjon som eksisterer. Feilinformasjon kan oppstå som følge av misligheter eller utilsiktede feil. Feilinformasjon blir vurdert som vesentlig dersom den enkeltvis eller samlet med rimelighet kan forventes å påvirke økonomiske beslutninger som brukerne foretar basert på årsregnskapet.

For videre beskrivelse av revisors oppgaver og plikter vises det til:

<https://revisorforeningen.no/revisjonsberetninger>

Stavanger, 15. juni 2022

Erga Revisjon as

Øyvind Tjønn

Statsautorisert revisor

(elektronisk signert)





Elektronisk signatur

Signert av

Tjønn, Øyvind

Norwegian BankID

Dato og tid

(UTC+01:00) Amsterdam, Berlin, Bern, Rome, Stockholm, Vienna

15.06.2022 08.31.42

Dette dokumentet er signert med elektronisk signatur. En elektronisk signatur er juridisk forpliktende på samme måte som en håndskrevet signatur på papir. Denne siden er lagt til dokumentet for å vise grunnleggende informasjon om signaturen(e), og på de foregående sidene kan du lese dokumentet som er signert. Vedlagt finnes også en PDF med signatordetaljer, og en XML-fil med innholdet i den elektroniske signaturen(e). Vedleggene kan brukes for å verifisere gyldigheten av dokumentets signatur ved behov.



Årsregnskap 2021
D. Danielsen Forus AS

Org.nr.: 999 005 985



D. Danielsen Forus AS

Resultatregnskap

	Note	2021	2020
Driftsinntekter			
Salgsinntekt	4	2 029 737	2 324 791
Amnen driftsinntekt	4	11 909 032	11 275 321
Sum driftsinntekter		13 938 770	13 600 112
Driftskostnader			
Varekostnad		1 351 986	1 269 271
Avskrivning	3	3 339 989	3 334 342
Amnen driftskostnad	4	3 473 843	2 547 313
Sum driftskostnader		8 165 818	7 150 926
Driftsresultat		5 772 951	6 449 185
Finansinntekter og finanskostnader			
Renteinntekt		1 772	11 053
Rentekostnad		4 419 946	4 939 478
Resultat av finansposter		-4 418 174	-4 928 425
Ordinært resultat før skattekostnad		1 354 778	1 520 760
Skattekostnad på ordinært resultat	6	298 052	334 567
Årsresultat		1 056 726	1 186 193
Overføringer			
Overført annen egenkapital	7	1 056 726	1 186 193
Sum overføringer		1 056 726	1 186 193



D. Danielsen Forus AS

Balansen 31.12.

EIENDELER	Note	2021	2020
Anleggsmidler			
Varige driftsmidler			
Tomter, bygninger o.a. fast eiendom	3, 8	169 669 483	172 734 731
Driftsløsøre, inventar o.a. utstyr	3, 8	385 178	505 916
Sum varige driftsmidler		170 054 661	173 240 646
Finansielle driftsmidler			
Lån til foretak i samme konsern	4	11 174 912	11 174 912
Sum finansielle anleggsmidler		11 174 912	11 174 912
Sum anleggsmidler		181 229 572	184 415 558
Omløpsmidler			
Fordringer			
Kundefordringer	4	2 308 332	2 297 572
Andre kortsiktige fordringer		132 110	88 341
Konsernfordringer		0	50 103
Sum fordringer		2 440 442	2 436 016
Bankinnskudd, kontanter o.l.	9	634 243	1 958 980
Sum omløpsmidler		3 074 685	4 394 996
SUM EIENDELER		184 304 257	188 810 554



D. Danielsen Forus AS


Balansen 31.12.

EGENKAPITAL OG GJELD	Note	2021	2020
Innskutt egenkapital			
Aksjekapital	7	21 100 000	21 100 000
Annen innskutt kapital	7	2 873 949	2 873 949
Sum innskutt egenkapital		23 973 949	23 973 949
Opptjent egenkapital			
Annen egenkapital	7	9 952 342	8 895 616
Sum opptjent egenkapital		9 952 342	8 895 616
Sum egenkapital		33 926 291	32 869 565
Gjeld			
Avsetning for forpliktelser			
Utsatt skatt	5	4 772 625	4 531 322
Sum avsetning for forpliktelser		4 772 625	4 531 322
Annen langsiktig gjeld			
Gjeld til kredittinstitusjoner	8	145 000 000	150 800 000
Sum annen langsiktig gjeld		145 000 000	150 800 000
Kortsiktig gjeld			
Leverandørgjeld		72 934	127 822
Betalbar skatt	6	56 749	9 272
Annen kortsiktig gjeld		475 659	472 574
Sum kortsiktig gjeld		605 342	609 667
Sum gjeld		150 377 967	155 940 989
SUM EGENKAPITAL OG GJELD		184 304 257	188 810 554


Forus, 15.06.2022

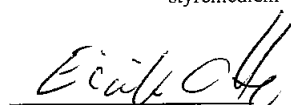
Styret i D. Danielsen Forus AS


Tørje Danielsen
styreleder/daglig leder


Lotte Fosbæk Danielsen
styremedlem


Hanne Fosbæk Danielsen
styremedlem


Rune Nilsen
styremedlem


Eirik Otto
styremedlem



Noter til regnskapet pr. 31. desember 2021

D. DANIELSEN FORUS AS

NOTE 1 - REGNSKAPSPRINSIPPER

Årsregnskapet er satt opp i samsvar med regnskapsloven og god regnskapsskikk for små foretak.

Tjenester inntektsføres etter hvert som de leveres.

Hovedregel for vurdering og klassifisering av eiendeler og gjeld

Eiendeler bestemt til varig eie eller bruk er klassifisert som anleggsmidler. Andre eiendeler er klassifisert som omløpsmidler. Fordringer som skal tilbakebetales innen et år er uansett klassifisert som omløpsmidler. Ved klassifisering av kortsiktig og langsiktig gjeld er analoge kriterier lagt til grunn.

Anleggsmidler vurderes til anskaffelseskost, men nedskrives til virkelig verdi når verdifallet forventes ikke å være forbigående. Anleggsmidler med begrenset økonomisk levetid avskrives planmessig. Langsiktig gjeld balanseføres til nominelt mottatt beløp på etableringstidspunktet. Langsiktig gjeld oppskrives ikke til virkelig verdi som følge av renteendring.

Omløpsmidler vurderes til laveste av anskaffelseskost og virkelig verdi. Kortsiktig gjeld balanseføres til nominelt mottatt beløp på etableringstidspunktet. Kortsiktig gjeld oppskrives ikke til virkelig verdi som følge av renteendring.

Enkelte poster er vurdert etter andre regler, og redegjøres for nedenfor.

Varige driftsmidler

Varige driftsmidler avskrives over forventet økonomisk levetid. Avskrivningene er som hovedregel fordelt lineært over antatt økonomisk levetid.

Fordringer

Kundefordringer og andre fordringer oppføres til pålydende etter fradrag for avsetning til forventet tap. Avsetning til tap gjøres på grunnlag av en individuell vurdering av de enkelte fordringene. I tillegg gjøres det for øvrige kundefordringer en uspesifisert avsetning for å dekke antatt tap.

Skatter

Skatter kostnadsføres når de påløper, det vil si at skattekostnaden er knyttet til det regnskapsmessige resultat før skatt. Ved bruk av egenkapitalmetoden som vurderingsprinsipp for eierandeler i selskaper som er egne skattesubjekter, er resultatandelen allerede fratrukket skatt. Skatt knyttet til egenkapitaltransaksjoner, for eksempel konsernbidrag, føres mot egenkapitalen.

Skattekostnaden består av betalbar skatt (skatt på årets skattepliktige inntekt) og endring i netto utsatt skatt. Skattekostnaden fordeles på ordinært resultat og resultat av ekstraordinære poster i henhold til skattegrunnlaget. Utsatt skatt og utsatt skattefordel er presentert netto i balansen.

Konsernregnskap

Selskapet inngår i D. Danielsen konsernet. Konsernregnskapet kan fås utlevert ved morselskapet D. Danielsen Holding AS sitt forretningskontor på Forus.



NOTE 2 - LØNN, ANTALL ANSATTE MV.

Det er ingen ansatte i selskapet.

NOTE 3 - VARIGE DRIFTSMIDLER

	Tomt	Bygning	Tekniske installasjoner	Inventar, utstyr	Totalt
Anskaffelses kost 1.1.	38 706 534	100 683 341	53 429 429	1 114 059	196 244 845
Tilgang kjøpte driftsmidler	-	-	154 003	-	154 003
Avgang	-	-	-	-	-
Anskaffelses kost 31.12.	38 706 534	100 683 341	53 583 432	1 114 059	194 087 366
Akkumulerte avskrivninger 31.12.	-	-14 482 403	-8 821 421	-728 881	-24 032 705
Balanseført verdi pr. 31.12.	38 706 534	86 200 938	44 762 011	385 178	170 054 661
Avskrivningssats		2 %	2 - 10 %	5 - 10%	
Årets avskrivninger		2 024 937	1 194 314	120 738	3 339 989

NOTE 4 - NÆRSTÅENDE PARTER

Lån til foretak i samme konsern er lån til mor- og søsterselskaper. Inkludert i kundefordringer er fordringer mot andre selskaper i konsernet på kr 2 155 327 (kr 2 190 877 i 2020).

Leieinntekter og inntektsførte felleskostnader fra andre selskaper i konsernet utgjør kr 8 448 403 i 2021 (kr 8 362 307 i 2020). Selskapet har kostnadsført tjenester fra andre selskaper i konsernet med kr 1 500 000 i 2021 (kr 960 000 i 2020).

NOTE 5 - UTSATT SKATT

Midlertidige forskjeller og grunnlagene for utsatt skatt og hvilken skattesats som er anvendt ved beregningen 31.12

Midlertidige forskjeller knyttet til :	1.1.	31.12.	Endring
Anleggsmidler	20 596 919	21 693 748	-1 096 829
Sum midlertidige forskjeller	20 596 919	21 693 748	-1 096 829
Fremførbart underskudd	-	-	-
Sum grunnlag utsatt skatt	20 596 919	21 693 748	-1 096 829
Utsatt skatt basert på 22 %	4 531 322	4 772 625	-241 302



NOTE 6 - SKATTEKOSTNAD

Årets skattekostnad og spesifikasjon over forskjellen mellom det regnskapsmessige resultat før skattekostnad og årets skattegrunnlag.

Ordinært resultat før skattekostnad	1 354 778
+/- Permanente forskjeller	-
+/- Årets endring i midlertidige forskjeller	<u>-1 096 829</u>
Sum årets skattegrunnlag	<u>257 949</u>
Betalbar skatt på årets resultat (22 %)	<u>56 749</u>
Årets skattekostnad:	
Betalbar skatt på årets resultat	56 749
Endring utsatt skatt	<u>241 302</u>
Sum årets skattekostnad	<u>298 052</u>

NOTE 7 - EGENKAPITAL

	<u>Aksjekapital</u>	<u>Annen innskutt egenkapital</u>	<u>Annen EK</u>	<u>Sum</u>
Egenkapital pr 31.12.2020	21 100 000	2 873 949	8 895 616	32 869 565
Årets resultat	-	-	1 056 726	1 056 726
Egenkapital pr 31.12.2021	<u>21 100 000</u>	<u>2 873 949</u>	<u>9 952 342</u>	<u>33 926 291</u>

Aksjekapitalen består av 21 100 000 aksjer pålydende kr 1. Alle aksjene eies av D Danielsen Holding AS.

Styrets leder Terje Danielsen eier indirekte 49,38 % av selskapet.
Styremedlem Lotte Fosbæk Danielsen og Hanne Fosbæk Danielsen eier indirekte 24,69 % hver av selskapet.

NOTE 8 - PANTSTILLELSER OG GARANTIER M.V.

Gjeld som forfaller til betaling senere enn 5 år etter balansedagen utgjør ca kr 116 mill.

Balansført verdi av eiendeler stillet som sikkerhet er:

Eiendom og driftstilbehør	<u>170 054 661</u>
---------------------------	--------------------

NOTE 9 - KONSERNKONTO

Selskapet inngår i et konsernkontosystem med andre selskaper i konsernet. Dette innebærer at datterselskapenes bankbeholdninger utenom skattetrekkkonto formelt sett er fordringer mot morselskapet, og alle konsernselskaper er solidarisk ansvarlige for de trekk konsernet har gjort. Selskapets bankbeholdning er likevel vist som bankinnskudd i selskapets regnskap.