



ÅRSREGNSKAPET FOR REGNSKAPSÅRET 2019 - GENERELL INFORMASJON

Enheten

Organisasjonsnummer: 912 207 714
Organisasjonsform: Aksjeselskap
Foretaksnavn: BIODYNAMIC
Forretningsadresse: Glitreveien 9
3440 RØYKEN

Regnskapsår

Årsregnskapets periode: 01.01.2019 - 31.12.2019

Konsern

Morselskap i konsern: Nei

Regnskapsregler

Regler for små foretak benyttet: Ja
Benyttet ved utarbeidelsen av årsregnskapet til selskapet: Regnskapslovens alminnelige regler

Årsregnskapet fastsatt av kompetent organ

Bekreftet av representant for selskapet: AK-Regnskap AS
Dato for fastsettelse av årsregnskapet: 30.04.2020

Grunnlag for avgivelse

År 2019: Årsregnskapet er elektronisk innlevert
År 2018: Tall er hentet fra elektronisk innlevert årsregnskap fra 2019

Det er ikke krav til at årsregnskapet m.v. som sendes til Regnskapsregisteret er undertegnet. Kontrollen på at dette er utført ligger hos revisor/enhetens øverste organ. Sikkerheten ivaretas ved at innsender har rolle/rettighet for innsending av årsregnskapet via Altinn, og ved at det bekreftes at årsregnskapet er fastsatt av kompetent organ.

Brønnøysundregistrene, 02.05.2021



Resultatregnskap

Beløp i: NOK	Note	2019	2018
RESULTATREGNSKAP			
Inntekter			
Salgsinntekt		451 140	505 294
Sum inntekter		451 140	505 294
Kostnader			
Varekostnad		432	2 386
Lønnskostnad	1	783 981	533 780
Annen driftskostnad		74 257	74 158
Sum kostnader		858 670	610 324
Driftsresultat		-407 530	-105 030
Finansinntekter og finanskostnader			
Annen renteinntekt		6	
Sum finansinntekter		6	
Annen rentekostnad		85	83
Annen finanskostnad		4 081	
Sum finanskostnader		4 166	83
Netto finans		-4 160	-83
Ordinært resultat før skattekostnad	3	-411 689	-105 112
Skattekostnad på ordinært resultat	3		
Ordinært resultat etter skattekostnad		-411 689	-105 112
Årsresultat	4	-411 689	-105 112
Årsresultat etter minoritetsinteresser		-411 689	-105 112
Totalresultat		-411 689	-105 112
Overføringer og disponeringer			
Udekket tap		-411 689	-105 112
Sum overføringer og disponeringer		-411 689	-105 112



Resultatregnskap

Beløp i: NOK	Note	2019	2018
---------------------	-------------	-------------	-------------



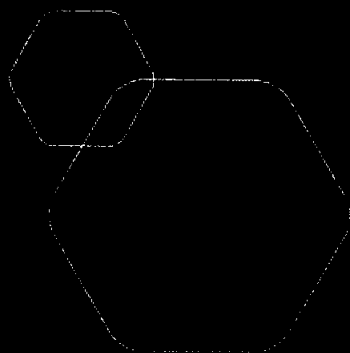
Balanse

Beløp i: NOK	Note	2019	2018
BALANSE - EIENDELER			
Anleggsmidler			
Immaterielle eiendeler			
Utsatt skattefordel	3		
Sum anleggsmidler		0	0
Omløpsmidler			
Varer			
Fordringer			
Kundefordringer		44 051	12 500
Andre kortsiktige fordringer			65 112
Sum fordringer		44 051	77 612
Bankinnskudd, kontanter og lignende			
Bankinnskudd, kontanter o.l.	2	1 173	77 206
Sum bankinnskudd, kontanter og lignende		1 173	77 206
Sum omløpsmidler		45 224	154 818
SUM EIENDELER		45 224	154 818
BALANSE - EGENKAPITAL OG GJELD			
Egenkapital			
Innskutt egenkapital			
Aksjekapital	5	30 000	30 000
Beholdning av egne aksjer	5		
Sum innskutt egenkapital		30 000	30 000
Opptjent egenkapital			
Udekket tap		516 801	105 112
Sum opptjent egenkapital		-516 801	-105 112



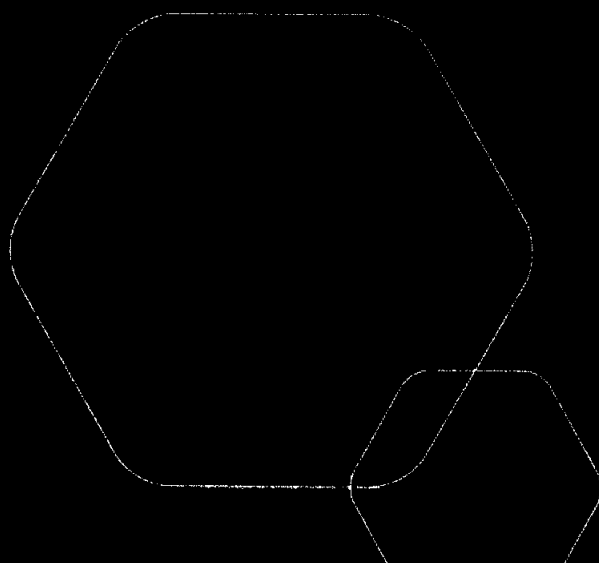
Balanse

Beløp i: NOK	Note	2019	2018
Sum egenkapital	4	-486 801	-75 112
Gjeld			
Langsiktig gjeld			
Utsatt skatt	3		
Annen langsiktig gjeld			
Sum langsiktig gjeld		0	0
Kortsiktig gjeld			
Betalbar skatt	3		
Skyldig offentlige avgifter		148 979	180 981
Annen kortsiktig gjeld		383 046	48 949
Sum kortsiktig gjeld		532 026	229 930
Sum gjeld		532 026	229 930
SUM EGENKAPITAL OG GJELD		45 224	154 818



Årsregnskap 2019
Biodynamic

Resultatregnskap
Balanse
Noter til regnskapet



Org.nr.: 912 207 714



RESULTATREGNSKAP

BIODYNAMIC

DRIFTSINNEKTER OG DRIFTSKOSTNADER	Note	2019	2018
Salgsinntekt		451 140	505 294
Sum driftsinntekter		451 140	505 294
Varekostnad		432	2 386
Lønnskostnad	1	783 981	533 780
Annen driftskostnad		74 257	74 158
Sum driftskostnader		858 670	610 324
Driftsresultat		-407 530	-105 030
FINANSINNEKTER OG FINANSKOSTNADER			
Annen renteinntekt		6	0
Annen rentekostnad		85	83
Annen finanskostnad		4 081	0
Resultat av finansposter		-4 160	-83
Ordinært resultat før skattekostnad	3	-411 689	-105 112
Ordinært resultat		-411 689	-105 112
Årsresultat	4	-411 689	-105 112
OVERFØRINGER			
Overført til udekket tap		411 689	105 112
Sum overføringer		-411 689	-105 112

BIODYNAMIC

SIDE 2



BALANSE			
BIODYNAMIC			
EIENDELER	Note	2019	2018
ANLEGGSMIDLER			
OMLØPSMIDLER			
FORDRINGER			
Kundefordringer		44 051	12 500
Andre kortsiktige fordringer		0	65 112
Sum fordringer		44 051	77 612
Bankinnskudd, kontanter o.l.	2	1 173	77 206
Sum omløpsmidler		45 224	154 818
Sum eiendeler		45 224	154 818

BIODYNAMIC

SIDE 3

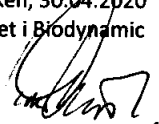


BALANSE

BIODYNAMIC

EGENKAPITAL OG GJELD	Note	2019	2018
EGENKAPITAL			
INNSKUTT EGENKAPITAL			
Aksjekapital	5	30 000	30 000
Sum innskutt egenkapital		30 000	30 000
OPPTJENT EGENKAPITAL			
Udekket tap		-516 801	-105 112
Sum opptjent egenkapital		-516 801	-105 112
Sum egenkapital	4	-486 801	-75 112
GJELD			
ANNEN LANGSIKTIG GJELD			
KORTSIKTIG GJELD			
Skyldig offentlige avgifter		148 979	180 981
Annen kortsiktig gjeld		383 046	48 949
Sum kortsiktig gjeld		532 026	229 930
Sum gjeld		532 026	229 930
Sum egenkapital og gjeld		45 224	154 818

Røyken, 30.04.2020
Styret i Biodynamic



Fossum Ivan
styreleder



BIODYNAMIC

NOTER

Note 0 - Regnskapsprinsipper og virkning av prinsippendringer

Generelt

Årsregnskapet er satt opp i samsvar med regnskapsloven og god regnskapsskikk for små foretak.

Tjenester inntektsføres etterhvert som de leveres.

Kostnader sammenstilles med og kostnadsføres samtidig med de inntektene kostnadene kan sammenstilles med.

Regnskapet er satt opp under forutsetning om fortsatt drift til tross for at egenkapitalen er tapt. Aksjonær har avstått fra å ta ut all lønn i selskapet i 2018-2019 og således dekket selskapets forpliktelser. Det er ikke foretatt prinsippendringer i forhold til tidligere år.

Den ekstraordinære situasjonen som har oppstått som følge av korona-situasjonen har ført til noe lavere aktivitet, men ikke gitt effekt på regnskapet eller forutsetningen om fortsatt drift utover ovennevnte.

Klassifisering

Eiendeler knyttet til varer og tjenesteyting er klassifisert som omløpsmidler. Samme regel gjelder for kortsiktig gjeld.

Fordringer og gjeld som ikke knytter seg til vare- eller tjenesteyting, er klassifisert som omløpsmidler / kortsiktig gjeld dersom de forfaller innen ett år.

Øvrige eiendeler klassifiseres som anleggsmidler, og øvrig gjeld klassifiseres som langsiktig gjeld.

Vurderingsregler

Kundefordringer og andre kortsiktige fordringer er vurdert til pålydende.

Øvrige omløpsmidler er vurdert til laveste verdi av anskaffelseskost og virkelig verdi.

Varige driftsmidler er vurdert til historisk kostpris med fradrag for akkumulerte avskrivninger.

Utsatt skatt i balansen er beregnet med grunnlag i forskjeller mellom regnskapsmessige og skattemessige verdier i henhold til norsk regnskapsstandard for skatt. Eventuell balanseføring av utsatt skattefordel er vurdert særskilt.

Betalbar skatt er beregnet på grunnlag av årets skattemessige resultat.

Note 1 – Ansatte, godtgjørelser, lån til ansatte m.v.

Lønnskostander består av følgende poster:	2019	2018
Lønninger	437 100	342 900
Arbeidsgiveravgift	61 631	48 349
Pensjonskostnader	0	0
Andre lønnskostnader	285 250	142 531
Sum lønnskostnader	783 981	533 780
Antall årsverk	1,0	1,0

Selskapets styre er selskapets eneste ansatte, og samlet lønn m.v. i selskapet er utbetalt til medlemmer av styret.

Tjenestepensjon

Selskapet er ikke pliktig til å ha tjenestepensjonsordning etter lov om OTP.

Revisor

BIODYNAMIC

SIDE 5



BIODYNAMIC

NOTER

Selskapet har fravalgt revisjon og kostnadsført revisjonshonorar for 2019 utgjør kr. 0,-
Kostnad for andre tjenester er bokført med kr. 0,-

Note 2 – Bankinnskudd

I posten inngår bundne skattetrekkmidler med kr. 0,-

Note 3 Skatt

<u>Årets skattekostnad</u>	<u>2019</u>	<u>2018</u>
Resultatført skatt på ordinært resultat:		
Betalbar skatt	0	0
Endring i utsatt skattefordel	0	0
Skattekostnad ordinært resultat	0	0
Skattepliktig inntekt:		
Ordinært resultat før skatt	-411 689	-105 112
Permanente forskjeller	0	0
Endring i midlertidige forskjeller	0	0
Skattepliktig inntekt	-411 689	-105 112
Betalbar skatt i balansen:		
Betalbar skatt på årets resultat	0	0
Sum betalbar skatt i balansen	0	0

Skatteeffekten av midlertidige forskjeller og underskudd til fremføring som har gitt opphav til utsatt skatt og utsatte skattefordeler, spesifisert på typer av midlertidige forskjeller:

	<u>2019</u>	<u>2018</u>	<u>Endring</u>
Akkumulert fremførbart underskudd	-411 689	0	411 689
Inngår ikke i beregningen av utsatt skatt	411 689	0	-411 689
Grunnlag for utsatt skattefordel	0	0	0
Utsatt skattefordel (22 %)	0	0	0

I henhold til God regnskapsskikk for små foretak balanseføres ikke utsatt skattefordel.



BIODYNAMIC

NOTER

Note 4 Egenkapital

	Aksjekapital	Annen egenkapital	Sum egenkapital
Pr 01.01.2019	30 000	0	30 000
Årets resultat		-411 689	-411 689
Pr 31.12.2019	30 000	-411 689	-381 689

Note 5 Aksjonærer

AKSJEKAPITALEN I BIODYNAMIC PR. 31.12 BESTÅR AV:

	Antall	Pålydende	Bokført
Ordinære aksjer	30	1 000,00	30 000
Sum	30		30 000

EIERSTRUKTUR

De største aksjonærene i % pr. 31.12 var:

	Ordinære	Eierandel	Stemmeandel
Fossum Ivan	30	100,0	100,0
Totalt antall aksjer	30	100,0	100,0

AKSJER OG OPSJONER EIET AV MEDLEMMER I STYRET OG DAGLIG LEDER:

Navn	Verv	Ordinære
Fossum Ivan	styreleder	30