



ÅRSREGNSKAPET FOR REGNSKAPSÅRET 2021 - GENERELL INFORMASJON

Enheten

Organisasjonsnummer:	992 424 389
Organisasjonsform:	Aksjeselskap
Foretaksnavn:	ROSUND HOLDING AS
Forretningsadresse:	Valderøy 6050 VALDERØYA

Regnskapsår

Årsregnskapets periode:	01.01.2021 - 31.12.2021
-------------------------	-------------------------

Konsern

Mørselskap i konsern:	Ja
Konsernregnskap lagt ved:	Ja

Regnskapsregler

Regler for små foretak benyttet:	Nei
Benyttet ved utarbeidelsen av årsregnskapet til selskapet:	Regnskapslovens alminnelige regler
Benyttet ved utarbeidelsen av årsregnskapet til konsernet:	Regnskapslovens alminnelige regler

Årsregnskapet fastsatt av kompetent organ

Bekreftet av representant for selskapet:	Dag Arne Gjørund
Dato for fastsettelse av årsregnskapet:	21.04.2022

Grunnlag for avgivelse

År 2021: Årsregnskapet er elektronisk innlevert
År 2020: Tall er hentet fra elektronisk innlevert årsregnskap fra 2021

Det er ikke krav til at årsregnskapet m.v. som sendes til Regnskapsregisteret er undertegnet. Kontrollen på at dette er utført ligger hos revisor/enhetens øverste organ. Sikkerheten ivaretas ved at innsender har rolle/rettighet for innsending av årsregnskapet via Altinn, og ved at det bekreftes at årsregnskapet er fastsatt av kompetent organ.

Brønnøysundregistrene, 27.08.2023



Resultatregnskap

Beløp i: NOK	Note	2021	2020
RESULTATREGNSKAP			
Inntekter			
Annen driftsinntekt		4 300 000	4 300 000
Sum inntekter		4 300 000	4 300 000
Kostnader			
Lønnskostnad	1	3 158 029	3 129 084
Annen driftskostnad	1	170 950	377 613
Sum kostnader		3 328 979	3 506 698
Driftsresultat		971 021	793 302
Finansinntekter og finanskostnader			
Inntekt på investering i datterselskap		40 750 000	40 000 000
Annen renteinntekt		50 057	124 480
Sum finansinntekter		40 800 057	40 124 480
Annen rentekostnad			1 010
Sum finanskostnader			1 010
Netto finans		40 800 057	40 123 470
Ordinært resultat før skattekostnad		41 771 078	40 916 772
Skattekostnad på ordinært resultat	2	224 638	201 849
Ordinært resultat etter skattekostnad		41 546 440	40 714 923
Årsresultat		41 546 440	40 714 923
Årsresultat etter minoritetsinteresser		41 546 440	40 714 923
Overføringer og disponeringer			
Ordinært utbytte	3		25 000 000
Overføringer annen egenkapital	3	41 546 440	15 714 923
Sum overføringer og disponeringer		41 546 440	40 714 923



Balanse

Beløp i: NOK	Note	2021	2020
BALANSE - EIENDELER			
Anleggsmidler			
Immaterielle eiendeler			
Finansielle anleggsmidler			
Investering i annet foretak i samme konsern	4	76 846 932	76 846 932
Sum finansielle anleggsmidler		76 846 932	76 846 932
Sum anleggsmidler		76 846 932	76 846 932
Omløpsmidler			
Varer			
Fordringer			
Andre fordringer		24 648	31 920
Konsernfordringer	5	43 973 252	40 112 365
Sum fordringer		43 997 900	40 144 285
Bankinnskudd, kontanter og lignende			
Bankinnskudd, kontanter o.l.		13 437 552	15 749 020
Sum bankinnskudd, kontanter og lignende		13 437 552	15 749 020
Sum omløpsmidler		57 435 453	55 893 305
SUM EIENDELER		134 282 385	132 740 237
BALANSE - EGENKAPITAL OG GJELD			
Egenkapital			
Innskutt egenkapital			
Aksjekapital	3,6	397 572	397 572
Overkurs	3	306 939	306 939
Sum innskutt egenkapital		704 511	704 511
Opptjent egenkapital			



Balanse

Beløp i: NOK	Note	2021	2020
Annen egenkapital	3	90 703 426	49 156 986
Sum opptjent egenkapital		90 703 426	49 156 986
Sum egenkapital		91 407 937	49 861 497
Gjeld			
Langsiktig gjeld			
Utsatt skatt	2	195 650	244 562
Sum avsetninger for forpliktelser		195 650	244 562
Annen langsiktig gjeld			
Langsiktig konserngjeld	5,7	40 712 383	55 712 383
Sum annen langsiktig gjeld		40 712 383	55 712 383
Sum langsiktig gjeld		40 908 033	55 956 945
Kortsiktig gjeld			
Leverandørgjeld		71 990	61 386
Betalbar skatt	2	273 550	262 990
Skyldig offentlige avgifter		1 620 875	1 597 419
Utbytte	3		25 000 000
Sum kortsiktig gjeld		1 966 415	26 921 795
Sum gjeld		42 874 447	82 878 740
SUM EGENKAPITAL OG GJELD		134 282 385	132 740 237



Konsernets resultatregnskap

Beløp i: NOK	Note	2021	2020
RESULTATREGNSKAP			
Inntekter			
Fangstinntekter	1	228 944 530	209 147 245
Annen driftsinntekt		300 000	2 290 150
Sum inntekter		229 244 530	211 437 395
Kostnader			
Fangst- og redskapskostnader		55 843 628	45 498 356
Lott, hyre, lønn og personalkostnader	2	78 338 442	69 240 545
Avskrivning på varige driftsmidler	3	17 827 282	13 434 682
Annen driftskostnad	2	46 719 077	15 824 653
Sum kostnader		198 728 429	143 998 236
Driftsresultat		30 516 101	67 439 159
Finansinntekter og finanskostnader			
Annen renteinntekt		1 692 379	1 594 333
Annen finansinntekt		1 638 500	521 782
Verdiøkning av markedsb. finansielle oml.m.		6 551 590	2 595 021
Sum finansinntekter		9 882 469	4 711 136
Annen rentekostnad		4 849 376	4 690 903
Annen finanskostnad		191 157	103 145
Sum finanskostnader		5 040 533	4 794 048
Netto finans		4 841 936	-82 912
Ordinært resultat før skattekostnad		35 358 037	67 356 247
Skattekostnad på ordinært resultat	4	6 310 522	20 493 545
Ordinært resultat etter skattekostnad		29 047 515	46 862 702
Årsresultat		29 047 515	46 862 702
Årsresultat etter minoritetsinteresser		29 047 515	46 862 702
Overføringer og disponeringer			



Konsernets resultatregnskap

Beløp i: NOK	Note	2021	2020
Ordinært utbytte	5		25 000 000
Overføringer annen egenkapital	5	29 047 515	21 862 702
Sum overføringer og disponeringer		29 047 515	46 862 702



Konsernets balanse

Beløp i: NOK	Note	2021	2020
BALANSE - EIENDELER			
Anleggsmidler			
Immaterielle eiendeler			
Konsesjoner	3,6	178 207 300	184 074 300
Sum immaterielle eiendeler		178 207 300	184 074 300
Varige driftsmidler			
Maskiner og utstyr	3	268 181	401 363
Skip	3,6	236 983 960	117 806 985
Sum varige driftsmidler		237 252 141	118 208 348
Finansielle anleggsmidler			
Aksjer		523 000	123 000
Sum finansielle anleggsmidler		523 000	123 000
Sum anleggsmidler		415 982 441	302 405 648
Omløpsmidler			
Varer			
Varer	6,7	4 998 760	3 198 580
Sum varer		4 998 760	3 198 580
Fordringer			
Kundefordringer	6,7	8 739 781	2 316 455
Andre fordringer	7	13 943 791	20 645 525
Sum fordringer		22 683 572	22 961 980
Investeringer			
Markedsbaserte verdipapir	8	60 803 585	27 645 706
Sum investeringer		60 803 585	27 645 706
Bankinnskudd, kontanter og lignende			
Bankinnskudd	7	118 384 691	207 822 165
Sum bankinnskudd, kontanter og lignende		118 384 691	207 822 165
Sum omløpsmidler		206 870 608	261 628 431



Konsernets balanse

Beløp i: NOK	Note	2021	2020
SUM EIENDELER		622 853 049	564 034 079
BALANSE - EGENKAPITAL OG GJELD			
Egenkapital			
Innskutt egenkapital			
Aksjekapital	5,9	397 572	397 572
Overkurs	5	306 939	306 939
Sum innskutt egenkapital		704 511	704 511
Opptjent egenkapital			
Annen egenkapital	5	286 199 749	257 152 234
Sum opptjent egenkapital		286 199 749	257 152 234
Sum egenkapital		286 904 260	257 856 745
Gjeld			
Langsiktig gjeld			
Utsatt skatt	4	32 580 430	30 956 152
Sum avsetninger for forpliktelser		32 580 430	30 956 152
Annen langsiktig gjeld			
Gjeld til kredittinstitusjoner	6,10	254 560 000	185 937 500
Sum annen langsiktig gjeld		254 560 000	185 937 500
Sum langsiktig gjeld		287 140 430	216 893 652
Kortsiktig gjeld			
Gjeld til kredittinstitusjoner			
Leverandørgjeld		12 378 772	8 265 060
Betalbar skatt	4	4 666 043	15 973 262
Skyldig offentlige avgifter		16 408 817	20 092 039
Utbytte	5		25 000 000
Annen kortsiktig gjeld		15 354 727	19 953 321
Sum kortsiktig gjeld		48 808 359	89 283 682
Sum gjeld		335 948 789	306 177 334



Konsernets balanse

Beløp i: NOK	Note	2021	2020
SUM EGENKAPITAL OG GJELD		622 853 049	564 034 079



**Årsregnskap 2021
for
ROSUND HOLDING AS**

Organisasjonsnr. 992424389

Utarbeidet av:

Fiskerikompetanse AS
Autorisert regnskapsførerselskap
Postboks 305 Sentrum
6001 ÅLESUND
Organisasjonsnr. 951934240



ROSUND HOLDING AS

Resultatregnskap

	Note	2021	2020
DRIFTSINNEKTER OG DRIFTSKOSTNADER			
Driftsinntekter			
Annen driftsinntekt		4 300 000	4 300 000
Sum driftsinntekter		4 300 000	4 300 000
Driftskostnader			
Lønnskostnad	1	3 158 029	3 129 084
Annen driftskostnad	1	170 950	377 613
Sum driftskostnader		3 328 979	3 506 698
DRIFTSRESULTAT		971 021	793 302
FINANSINNEKTER OG FINANSKOSTNADER			
Finansinntekter			
Inntekt på investering i datterselskap		40 750 000	40 000 000
Annen renteinntekt		50 057	124 480
Sum finansinntekter		40 800 057	40 124 480
Finanskostnader			
Annen rentekostnad		0	1 010
Sum finanskostnader		0	1 010
NETTO FINANSPOSTER		40 800 057	40 123 470
ORDINÆRT RES. FØR SKATTEKOSTNAD		41 771 078	40 916 772
Skattekostnad på ordinært resultat	2	224 638	201 849
ORDINÆRT RESULTAT		41 546 440	40 714 923
ÅRSRESULTAT		41 546 440	40 714 923
OVERFØRINGER OG DISPONERINGER			
Avsatt til ordinært utbytte	3	0	25 000 000
Overføringer annen egenkapital	3	41 546 440	15 714 923
SUM OVERFØRINGER OG DISPONERINGER		41 546 440	40 714 923



ROSUND HOLDING AS

Balanse pr. 31.12.2021

	Note	31.12.2021	31.12.2020
EIENDELER			
ANLEGGSMIDLER			
Finansielle anleggsmidler			
Investeringer i foretak i samme konsern	4	76 846 932	76 846 932
Sum finansielle anleggsmidler		76 846 932	76 846 932
SUM ANLEGGSMIDLER		76 846 932	76 846 932
OMLØPSMIDLER			
Andre fordringer		24 648	31 920
Fordringer på konsernselskap	5	43 973 252	40 112 365
Bankinnskudd, kontanter o.l.		13 437 552	15 749 020
SUM OMLØPSMIDLER		57 435 453	55 893 305
SUM EIENDELER		134 282 385	132 740 237





ROSUND HOLDING AS

Balanse pr. 31.12.2021

	Note	31.12.2021	31.12.2020
EGENKAPITAL OG GJELD			
EGENKAPITAL			
Innskutt egenkapital			
Aksjekapital	3,6	397 572	397 572
Overkurs	3	306 939	306 939
Sum innskutt egenkapital		704 511	704 511
Opptjent egenkapital			
Annen egenkapital	3	90 703 426	49 156 986
Sum opptjent egenkapital		90 703 426	49 156 986
SUM EGENKAPITAL		91 407 937	49 861 497
GJELD			
Avsetning for forpliktelser			
Utsatt skatt	2	195 650	244 562
Sum avsetning for forpliktelser		195 650	244 562
Annen langsiktig gjeld			
Langsiktig gjeld til konsernselskap	5,7	40 712 383	55 712 383
Sum annen langsiktig gjeld		40 712 383	55 712 383
Kortsiktig gjeld			
Leverandørgjeld		71 990	61 386
Betalbar skatt	2	273 550	262 990
Skyldig offentlige avgifter		1 620 875	1 597 419
Utbytte	3	0	25 000 000
Sum kortsiktig gjeld		1 966 415	26 921 795
SUM GJELD		42 874 447	82 878 740
SUM EGENKAPITAL OG GJELD		134 282 385	132 740 237

Alesund, 21. april 2022
I styret for Rosund Holding AS


Dag Arne Gjøsend
Styrets leder


Svein Helge Gjøsend
Styremedlem



ROSUND HOLDING AS

Noter 2021

Regnskapsprinsipper

Årsregnskapet er satt opp i samsvar med regnskapslovens bestemmelser og god regnskapsskikk.

Konsernforhold

Pr. 31.12.21 eier Rosund Holding AS alle aksjene i Rosund Drift AS, og Rosund Drift AS eier alle aksjene i Nordfjord Havfiske AS.

Salgsinntekter

Inntektsføring skjer etter opptjeningsprinsippet som normalt vil være leveringstidspunktet for varer og tjenester. Kostnader medtas etter sammenstillingsprinsippet, dvs. kostnadene medtas i samme periode som tilhørende inntekter inntektsføres.

Hovedregel for vurdering og klassifisering av eiendeler og gjeld.

Eiendeler bestemt til varig eie eller bruk er klassifisert som anleggsmidler. Andre eiendeler er klassifisert som omløpsmidler. Fordringer som skal tilbakebetales innen ett år er uansett klassifisert som omløpsmidler. Ved klassifiseringen av kortsiktig og langsiktig gjeld er analoge kriterier lagt til grunn.

Anleggsmidler vurderes til anskaffelseskost, men nedskrives til virkelig verdi når verdifallet ikke forventes å være forbigående. Anleggsmidler med begrenset økonomisk levetid avskrives planmessig. Langsiktig gjeld balanseføres til nominelt mottatt beløp på etableringstidspunktet.

Omløpsmidler vurderes til laveste av anskaffelseskost og virkelig verdi. Kortsiktig gjeld balanseføres til nominelt mottatt beløp på etableringstidspunktet. Enkelte poster er vurdert etter andre regler, og redøgljøres for nedenfor.

Regnskapsprinsipper for aksjer i datterselskaper

Aksjer i datterselskaper vurderes etter kostmetoden i selskapsregnskapet. Kostprisen økes når morselskapet tilfører datterselskapet økt egenkapital ved kapitalutvidelse, eller når det gis konsernbidrag fra morselskapet til datterselskapet. Mottatt utbytte/konsernbidrag resultatføres i utgangspunktet som inntekt, men bare i den grad mottatt utbytte eller konsernbidrag fra datterselskapet ikke overstiger vår andel av opptjent egenkapital i selskapet etter kjøpet. Mottatt utbytte/konsernbidrag som overstiger dette beløpet, føres til reduksjon av anskaffelseskost. Morselskapet regnskapsfører mottatt utbytte/konsernbidrag det samme året som datterselskapet avsetter beløpet.

Fordringer

Kundefordringer og andre fordringer oppføres til pålydende etter fradrag for avsetning til forventet tap. Avsetning til tap gjøres på grunnlag av en individuell vurdering av de enkelte fordringene.

Skatter

Skatter kostnadsføres når de påløper, det vil si at skattekostnaden er knyttet til det regnskapsmessige resultat før skatt.

Skattekostnaden består av betalbar skatt (skatt på årets skattepliktige inntekt) og endring i netto utsatt skatt. Skattekostnaden fordeles på ordinært resultat og resultat av ekstraordinære poster i henhold til skattegrunnlaget. Utsatt skatt og utsatt skattefordel er presentert netto i balansen.

Offentlige tilskudd

Selskapet har ikke mottatt offentlige tilskudd.

Noter for ROSUND HOLDING AS

Organisasjonsnr. 992424389



ROSUND HOLDING AS

Noter 2021

Note 1 - Lønn, godtgjørelser, antall ansatte m.m.

	I år	I fjor
Lønn og honorar	2 600 000	2 600 000
Arbeidsgiveravgift	382 435	370 572
Pensjonskostnader	96 342	92 469
Andre lønnsrelaterte ytelser	79 252	66 044
Totalt	3 158 029	3 129 084

Det er 1 ansatt i selskapet.
Selskapet har ikke plikt til å ha obligatorisk tjenestepensjon, men har likevel opprettet avtale for den ansatte.

Ytelse til ledende personer

Godtgjørelse til daglig leder: 2 000 000

Det er i 2021 utbetalt styrehonorar på kr 600 000.

Selskapet har avtale med eksternt management-firma. Honorar er utbetalt etter kontrakt.

Revisor

Fakturerte honorar fra revisor:	<u>2021</u>	<u>2020</u>
Revisjon	37 800	25 000
Konsulenttjenester, annen bistand m.m.	31 000	27 000



ROSUND HOLDING AS

Noter 2021

Note 2 - Skatt

Spesifikasjon av forskjellen mellom regnskapsmessig resultat før skattekostnad og skattepliktig inntekt:

	2021	2020
Resultat før skattekostnad	41 771 078	40 916 772
+ permanente forskjeller	-40 750 000	-39 999 276
+ endring i midlertidige forskjeller	222 330	277 912
+ Mottatt konsernbidrag	0	0
Skattepliktig inntekt	1 243 408	1 195 409

Spesifikasjon av forskjeller:

	2021	2020
Gevinst- og tapskonto	889 319	1 111 649
Grunnlag utsatt skatt	889 319	1 111 649
Utsatt skatt, netto	195 650	244 562

Spesifikasjon av skattekostnad i resultatregnskapet:

	2021	2020
Betalbar skatt 22%	273 550	262 990
Endring utsatt skatt	- 48 912	- 61 141
Årets skattekostnad	224 638	201 849



ROSUND HOLDING AS

Noter 2021

Note 3 - Endring i egenkapital

	Aksjekapital / selskapskapital	Overkurs fond	Annen egenkapital	Sum egenkapital
Pr. 1.1.	397 572	306 939	49 156 986	49 861 497
Årets resultat			41 546 440	41 546 440
Pr. 31.12.	397 572	306 939	90 703 426	91 407 937

Note 4 - Aksjer i datterselskap

Selskap	Antall	Pålydende	Aksjekapital	Bokf. verdi i balansen
Rosund Drift AS	100	5 576,98	557 698	76 846 932

Rosund Holding AS eier alle aksjene i Rosund Drift AS. Selskapet er registrert i Giske kommune. Selskapet har managementavtale med Fiskerikompetanse AS i Ålesund.

Note 5 - Mellomværende med konsernselskap

Fordringer og gjeld er bokført til pålydende.

Mellomværende med konsernselskap	31.12.2021	31.12.2020
Lån til Rosund Drift AS	0	0
Kortsiktig fordring Rosund Drift AS	42 410 752	40 112 365
Kortsiktig gjeld til Nordfjord Havfiske AS	0	0
Langsiktig gjeld til Rosund Drift AS	40 712 383	55 712 383
Kortsiktig fordring Nordfjord Havfiske AS	1 562 500	0



ROSUND HOLDING AS

Noter 2021

Note 6 - Aksjekapital og aksjonærinformasjon

Aksjekapitalen i Rosund Holding AS pr. 31.12.21 består av følgende aksjeklasser

	Antall	Pålydende	Balansført
A-aksjer	50	378,64	18 932
B-aksjer	1 000	378,64	378 640
Sum	1 050	378,64	397 572

A- og B-aksjer har lik utbytterett. A-aksjer har stemmerett.

Eierstruktur

Aksjonærene i Rosund Holding AS pr. 31.12.21 var:

Navn	A-aksjer	B-aksjer	Sum	Eierandel	Stemmeandel
Dag Arne Gjøsund	38	496	534	50,86 %	76 %
Steinar Gjøsund	4	168	172	16,38 %	8 %
Gro Gjøsund	4	168	172	16,38 %	8 %
Svein Helge Gjøsund	4	168	172	16,38 %	8 %
Totalt antall aksjer	50	1 000	1 050	100,00 %	100 %

Aksjer og opsjoner eiet av medlemmer i styret og daglig leder:

Navn	Verv	A-aksjer	B-aksjer	Totalt antall aksjer	Antall opsjoner
Dag Arne Gjøsund	Styreformann/ daglig leder	38	496	534	0
Svein Helge Gjøsund	Styremedlem	4	168	172	0
Steinar Gjøsund	Varamedlem	4	168	172	0
Gro Gjøsund	Varamedlem	4	168	172	0

Note 7 - Langsiktig gjeld

Gjeld som forfaller mer enn fem år etter regnskapsårets slutt:	2021	2020
Gjeld til konsernselskap	0	55 000 000

KONTANTSTRØMANALYSE
ROSUND HOLDING AS

	2021	2020
<i>Kontantstrømmer fra operasjonelle aktiviteter</i>		
Resultat før skattekostnad	41 771 078	40 916 772
Betalte skatter	-262 990	-253 098
Ordinære avskrivinger	-	-
Endring i fordringer	-3 853 615	13 864
Endring i leverandørgjeld	10 604	34 869
Endring i andre aktuelle tidsavgrensingsposter	23 455	-22 845 087
Netto kontantstrøm fra operasjonelle aktiviteter	37 688 532	17 867 320
<i>Kontantstrømmer fra investeringsaktiviteter</i>		
Utbetaling ved nedbetaling av gjeld	-15 000 000	-17 000 000
Utbetaling ved kjøp driftsmidler	-	-
Innbetaling på langsiktig fordring	-	-
Netto kontantstrøm fra investeringsaktiviteter	-15 000 000	-17 000 000
<i>Kontantstrømmer fra finansieringsaktiviteter</i>		
Tilført egenkapital inkl utsatt skatt	-	-
Lån til foretak i samme konsern	-	-
Endring kassekreditt	-	0
Endring i korstiktig konserngjeld	-	0
Endring kortsiktig konsernfordring	-	0
Utbetaling av egenkapital/utbytte	-25 000 000	0
Konsernbidrag	-	0
Netto kontantstrøm fra finansieringsaktiviteter	-25 000 000	0
Netto kontantstrøm for perioden	-2 311 468	867 320
Netto endring i kontanter mv.		
Beh. av kontanter og bankinnskudd pr. 01.01.	15 749 020	14 881 700
Beh. av kontanter og bankinnskudd pr. 31.12.	13 437 552	15 749 020
	-2 311 468	867 320



**Årsregnskap 2021
for
ROSUND HOLDING AS KONSERN**

Organisasjonsnr. 992424389

Utarbeidet av:

FISKERIKOMPETANSE AS
Autorisert regnskapsførerselskap
POSTBOKS 305
6001 ÅLESUND
Organisasjonsnr. 951934240



ROSUND HOLDING AS KONSERN

Resultatregnskap

	Note	2021	2020
DRIFTSINNEKTER OG DRIFTSKOSTNADER			
Driftsinntekter			
Fangstinntekter	1	228 944 530	209 147 245
Annen driftsinntekt		300 000	2 290 150
Sum driftsinntekter		229 244 530	211 437 395
Driftskostnader			
Fangst- og redskapskostnader		55 843 628	45 498 356
Lott, hyre, lønn og personalkostnader	2	78 338 442	69 240 545
Avskrivning på varige driftsmidler	3	17 827 282	13 434 682
Annen driftskostnad	2	46 719 077	15 824 653
Sum driftskostnader		198 728 430	143 998 236
DRIFTSRESULTAT		30 516 101	67 439 159
FINANSINNEKTER OG FINANSKOSTNADER			
Finansinntekter			
Verdiøkning av markedsb. finansielle oml.m		6 551 590	2 595 021
Renteinntekter		1 692 379	1 594 333
Annen finansinntekt		1 638 501	521 782
Sum finansinntekter		9 882 471	4 711 136
Finanskostnader			
Rentekostnader		4 849 376	4 690 903
Annen finanskostnad		191 157	103 145
Sum finanskostnader		5 040 533	4 794 048
NETTO FINANSPOSTER		4 841 937	(82 912)
ORDINÆRT RES. FØR SKATTEKOSTNAD		35 358 038	67 356 247
Skattekostnad på ordinært resultat			
Skattekostnad på ordinært resultat	4	6 310 522	20 493 545
ORDINÆRT RESULTAT		29 047 515	46 862 702
ÅRSRESULTAT		29 047 515	46 862 702
OVERFØRINGER			
Avsatt til ordinært utbytte	5	0	25 000 000
Overføringer annen egenkapital	5	29 047 515	21 862 702
SUM OVERFØRINGER		29 047 515	46 862 702



ROSUND HOLDING AS KONSERN

Balanse pr. 31.12.2021

	Note	31.12.2021	31.12.2020
EIENDELER			
Anleggsmidler			
Immatrielle eiendeler			
Konsesjoner	3,6	178 207 300	184 074 300
Varige driftsmidler			
Skip	3,6	236 983 960	117 806 985
Maskiner og utstyr	3	268 181	401 363
Finansielle anleggsmidler			
Aksjer		523 000	123 000
Sum anleggsmidler		415 982 441	302 405 648
Omløpsmidler			
Varer	6,7	4 998 760	3 198 580
Kundefordringer	6,7	8 739 781	2 316 455
Andre fordringer	7	13 943 792	20 645 526
Markedsbaserte verdipapir	8	60 803 585	27 645 706
Bankinnskudd	7	118 384 691	207 822 165
Sum omløpsmidler		206 870 608	261 628 431
SUM EIENDELER		622 853 049	564 034 079





ROSUND HOLDING AS KONSERN

Balanse pr. 31.12.2021

	Note	31.12.2021	31.12.2020
EGENKAPITAL OG GJELD			
Egenkapital			
Innskutt egenkapital			
Aksjekapital (1050 aksjer a 378)	5,9	397 572	397 572
Overkursfond	5	306 939	306 939
Sum innskutt egenkapital		704 511	704 511
Opptjent egenkapital			
Annen egenkapital	5	286 199 749	257 152 234
Sum opptjent egenkapital		286 199 749	257 152 234
Sum egenkapital		286 904 260	257 856 745
Gjeld			
Avsetning for forpliktelser			
Utsatt skatt	4	32 580 430	30 956 152
Sum avsetning for forpliktelser		32 580 430	30 956 152
Annen langsiktig gjeld			
Gjeld til kredittinstitusjoner	6,10	254 560 000	185 937 500
Sum annen langsiktig gjeld		254 560 000	185 937 500
Kortsiktig gjeld			
Leverandørgjeld		12 378 772	8 265 060
Betalbar skatt	4	4 666 043	15 973 262
Skyldig offentlige avgifter		16 408 817	20 092 039
Utbytte	5	0	25 000 000
Annen kortsiktig gjeld		15 354 727	19 953 322
Sum kortsiktig gjeld		48 808 359	89 283 682
SUM EGENKAPITAL OG GJELD		622 853 049	564 034 079

Alesund, 21. april 2022
I styret for Rosund Holding AS


Dag Arne Gjøsumd
Styrets leder


Svein Helge Gjøsumd
Styremedlem



ROSUND HOLDING AS KONSERN

Noter 2021

Regnskapsprinsipper

Årsregnskapet er utarbeidet i samsvar med regnskapsloven og god regnskapsskikk, herunder norske regnskapsstandarder.

Bruk av estimater

Utarbeidelse av regnskaper i samsvar med regnskapsloven krever bruk av estimater. Videre krever anvendelse av selskapets regnskapsprinsipper at ledelsen må utøve skjønn. Områder som i stor grad inneholder slike skjønsmessige vurderinger, som har høy grad av kompleksitet, eller hvor forutsetninger og estimater er vesentlige for årsregnskapet er beskrevet i notene.

Aksjer i datterselskap og tilknyttet selskap

Datterselskaper er selskaper der morselskapet har kontroll, og dermed bestemmende innflytelse på enhetens finansielle og operasjonelle strategi, normalt ved å eie mer enn halvparten av den stemmeberettigede kapitalen.

Følgende selskaper inngår i konsernet 31.12.2021:

Mor- og datterselskaper	Forretningskontor	Eierandel	Stemmeandel
Rosund Holding AS	Ålesund	Morselskap	
Rosund Drift AS	Ålesund	100 %	100 %
Nordfjord Havfiske AS	Ålesund	100 %	100 %

Nordfjord Havfiske AS er 100 % eid av Rosund Drift AS.

Konsolideringsprinsipper

Datterselskaper blir konsolidert fra det tidspunkt kontrollen er overført til konsernet.

Aksjene i datterselskapet er eliminert etter kjøpsverdimetoden. Differansen mellom bokført verdi av aksjer i datterselskap og bokført verdi av egenkapitalen i datterselskapet på anskaffelsestidspunktet er henført til de poster i balansen merverdien er tilknyttet.

Alle kjøp og salg mellom konsernselskap er eliminert, likeledes fordringer og gjeld.



ROSUND HOLDING AS KONSERN

Noter 2021

Salgsinntekter

Inntektsføring skjer etter opptjeningsprinsippet som normalt vil være leveringstidspunktet for varer og tjenester. Kostnader medtas etter sammenstillingsprinsippet, dvs. kostnadene medtas i samme periode som tilhørende inntekter inntektsføres.

Hovedregel for vurdering og klassifisering av eiendeler og gjeld.

Eiendeler bestemt til varig eie eller bruk er klassifisert som anleggsmidler. Andre eiendeler er klassifisert som omløpsmidler. Fordringer som skal tilbakebetales innen et år er uansett klassifisert som omløpsmidler. Ved klassifiseringen av kortsiktig og langsiktig gjeld er analoge kriterier lagt til grunn.

Anleggsmidler vurderes til anskaffelseskost, men nedskrives til virkelig verdi når verdifallet forventes ikke å være forbigående. Anleggsmidler med begrenset økonomisk levetid avskrives planmessig. Langsiktig gjeld balanseføres til nominelt mottatt beløp på etableringstidspunktet. Langsiktig gjeld oppskrives ikke til virkelig verdi som følge av renteendring.

Omløpsmidler vurderes til laveste av anskaffelseskost og virkelig verdi. Kortsiktig gjeld balanseføres til nominelt mottatt beløp på etableringstidspunktet. Kortsiktig gjeld oppskrives ikke til virkelig verdi som følge av renteendring. Enkelte poster er vurdert etter andre regler, og redegjøres for nedenfor.

Varige driftsmidler

Varige driftsmidler avskrives over forventet økonomisk levetid. Avskrivningene er som hovedregel fordelt lineært over antatt økonomisk levetid.

Varer

Varer er vurdert til det laveste av gjennomsnittlig anskaffelseskost og netto salgsverdi.

Fordringer

Kundefordringer og andre fordringer oppføres til pålydende etter fradrag for avsetning til forventet tap.

Avsetning til tap gjøres på grunnlag av en individuell vurdering av de enkelte fordringene.

Markedsbaserte verdipapir

Markedsbaserte verdipapir vurderes til virkelig verdi (markedsverdi).

Skatter

Skatter kostnadsføres når de påløper, det vil si at skattekostnaden er knyttet til det regnskapsmessige resultat før skatt.

Skattekostnaden består av betalbar skatt (skatt på årets skattepliktige inntekt) og endring i netto utsatt skatt. Skattekostnaden fordeles på ordinært resultat og resultat av ekstraordinære poster i henhold til skattegrunnlaget. Utsatt skatt og utsatt skattefordel er presentert netto i balansen.

Offentlige tilskudd

Selskapet har ikke mottatt offentlige tilskudd de tre siste år.



ROSUND HOLDING AS KONSERN

Noter 2021

Note 1 - Fangstinntekter

Selskapets omsetning skjer i all hovedsak i Norge. Varer som omsettes er:

Omsetning av fisk	<u>228 944 530</u>
Sum	<u>228 944 530</u>

Note 2 - Lønnskostnader, antall ansatte, godtgjørelser, lån til ansatte m.m.

Lønnskostnader	2021	2020
Lønn	3 289 068	2 881 439
Lott	62 475 489	55 291 011
Hyrer	4 822 154	4 517 263
Andre ytelser	3 629 916	2 167 971
Andre mannskapskostnader	4 121 815	4 382 861
Sum	<u>78 338 442</u>	<u>69 240 545</u>

Gjennomsnittlig antall årsverk 41 23

Det er utbetalt godtgjørelse til daglig leder med kr 2 000 000. Det er utbetalt styrehonorar med kr 1 800 000.

Selskapet har avtale med eksternt management-firma. Netto honorarer eksklusive utgiftsgodtgjørelser for 2021 er kr 1 176 768. Kostnaden for 2020 var kr 829 212.

Revisor	2021	2020
Revisjon	157 028	173 000
Regnskapsbistand, generell rådgivning m.m.	<u>49 000</u>	<u>39 500</u>
Sum	<u>206 028</u>	<u>212 500</u>

Obligatorisk tjenestepensjon

Selskapets pensjonsordninger tilfredsstiller kravene i lov om obligatorisk tjenestepensjon.



ROSUND HOLDING AS KONSERN

Noter 2021

Note 3 - Varige driftsmidler

	Skip	Maskiner, inventar o.l.	Konsesjoner	Sum
Anskaffelseskost 01.01.	200 781 256	641 913	254 770 080	456 193 249
Årets tilgang	131 004 075	0	0	131 004 075
Årets avgang	0	0	0	0
Anskaffelseskost 31.12.	<u>331 785 331</u>	<u>641 913</u>	<u>254 770 080</u>	<u>587 197 324</u>
Akk. avskrivninger 31.12.	<u>94 801 371</u>	<u>373 732</u>	<u>76 562 780</u>	<u>171 737 883</u>
Balanseført verdi 31.12.	<u>236 983 960</u>	<u>268 181</u>	<u>178 207 300</u>	<u>415 459 441</u>
Årets avskrivninger	11 827 100	133 182	5 867 000	17 827 282
Forventet økonomisk levetid	15-25 år	5 år	18 år og mer	
Avskrivningsplan	Lineær	Lineær	Lineær	Lineær
Endring i avskrivningsplan	Nei	Nei	Nei	Nei

Grunnkonsesjoner har ubegrenset levetid og strukturkvotene har 18 års levetid.
Grunnkonsesjonene avskrives ikke.



ROSUND HOLDING AS KONSERN

Noter 2021

Note 4 - Skatt

Spesifikasjon av skattekostnad	2021	2020
Betalbar skatt	4 686 244	15 974 515
Endring utsatt skatt	<u>1 624 278</u>	<u>4 519 030</u>
Bokført skattekostnad	<u>6 310 522</u>	<u>20 493 545</u>
 Spesifikasjon av grunnlag utsatt skatt		
Driftsmidler	64 470 777	40 648 083
Gevinst- og tapskonto	<u>52 994 812</u>	<u>66 243 516</u>
Grunnlag utsatt skatt 22 %	<u>117 465 589</u>	<u>106 891 599</u>
 Grunnlag skatt 18 %		
Strukturkvote	<u>16 600 000</u>	<u>20 500 000</u>
 Grunnlag skatt 5 %		
Grunnkovte	<u>75 000 000</u>	<u>75 000 000</u>
 22 % utsatt skatt	25 842 430	23 516 152
18 % skatt	2 988 000	3 690 000
5 % skatt	<u>3 750 000</u>	<u>3 750 000</u>
	<u>32 580 430</u>	<u>30 956 152</u>

Konsernet har en midlertidig forskjell tilknyttet en grunnkvoteverdi på kr 36 200 000 der utsatt skatt er bokført til kr 0.



ROSUND HOLDING AS KONSERN

Noter 2021

Note 5 - Egenkapital

	Aksjekapital	Overkurs	Annen egenkapital	Sum
Egenkapital 01.01.	397 572	306 939	257 152 234	257 856 745
Utbytte			0	0
Årets resultat			29 047 515	29 047 515
Egenkapital 31.12.	397 572	306 939	286 199 749	286 904 260

Note 6 - Pantstillelser og garantier

Gjeld som er sikret ved pant og lignende	2021	2020
Gjeld til kredittinstitusjoner	<u>254 560 000</u>	<u>185 937 500</u>
Sum	<u>254 560 000</u>	<u>185 937 500</u>
Balanseført verdi av eiendeler pantsatt for egen gjeld	428 929 801	307 396 320
Som består av:		
Skip	236 983 960	117 806 985
Konsesjoner	178 207 300	184 074 300
Varer	4 998 760	3 198 580
Kundefordringer	8 739 781	2 316 455

Note 7 - Omløpsmidler

Varelageret er bokført til virkelig verdi.
Fordringer er bokført til pålydende.

Bundne innskudd er skattetrekksmidler med kr 4 275 463.
Skyldig skattetrekk er kr 6 629 788. Manglende bundne skattetrekksmidler skyldes gjennomføring av lottavregning i 2022. Skyldig skattetrekk er betalt i 2022.



ROSUND HOLDING AS KONSERN

Noter 2021

Note 8 - Markedsbaserte verdipapir

	Kostpris	Markedsverdi	Balanseført verdi
Aksjer Aktiv Forvaltning	16 318 964	18 091 249	18 091 249
Odin verdipapirfond	35 000 000	42 712 336	42 712 336
Sum investeringer	51 318 964	60 803 585	60 803 585

Note 9 - Aksjekapital og aksjonærinformasjon

Aksjekapitalen i Rosund Holding pr. 31.12.21 består av følgende aksjeklasser:

	Antall	Pålydende	Balanseført
A-aksjer	50	378,64	18 932
B-aksjer	1 000	378,64	378 640
Sum	1 050	378,64	397 572

A- og B-aksjer har lik utbytterett. A-aksjer har stemmerett.

Eierstruktur

Aksjonærene i Rosund Holding AS pr. 31.12.21 var:

	A-aksjer	B-aksjer	Sum	Eierandel	Stemmeandel
Dag Arne Gjøsund	38	496	534	50,86 %	76 %
Steinar Gjøsund	4	168	172	16,38 %	8 %
Gro Gjøsund	4	168	172	16,38 %	8 %
Svein Helge Gjøsund	4	168	172	16,38 %	8 %
Totalt antall aksjer	50	1 000	1 050	100 %	100 %

Aksjer og opsjoner eiet av medlemmer i styret og daglig leder:

Navn	Verv	A-aksjer	B-aksjer	Totalt antall aksjer	Antall opsjoner
Dag Arne Gjøsund	Styreformann/ daglig leder	38	496	534	0
Svein Helge Gjøsund	Styremedlem	4	168	172	0
Gro Gjøsund	Varamedlem	4	168	172	0
Steinar Gjøsund	Varamedlem	4	168	172	0



ROSUND HOLDING AS KONSERN

Noter 2021

Note 10 - Langsiktig gjeld

Gjeld som har en løpetid på mer enn 5 år etter regnskapsårets slutt:

	2021	2020
Gjeld til kredittinstitusjoner	254 560 000	185 937 500

Nedbetalingsplan:

	2022	2023	2024	2025	2026	Rest
	17 895 000	17 895 000	17 895 000	17 895 000	17 895 000	165 085 000



KONTANTSTRØMANALYSE
ROSUND HOLDING AS KONSERN

	2021	2020
<i>Kontantstrømmer fra operasjonelle aktiviteter</i>		
Resultat før skattekostnad	35 358 038	67 356 247
Gevinst ved salg driftsmidler		
Verdiregulering markedsaksjer	-6 551 590	-2 595 021
Betalte skatter	-15 973 262	-16 518 539
Ordinære avskrivinger	17 827 282	13 434 682
Endring i fordringer	278 408	9 707 585
Endring i varelager	-1 800 180	58 100
Endring i leverandørgjeld	4 113 712	-7 515 087
Endring i andre aktuelle tidsavgrensingsposter	-8 302 018	-13 904 425
Netto kontantstrøm fra operasjonelle aktiviteter	24 950 390	50 023 542
<i>Kontantstrømmer fra investeringsaktiviteter</i>		
Kjøp aksjer	-400 000	
Kjøp og oppgradering av fartøyer	-131 004 075	-36 000
Salg driftsmidler	0	0
Netto kontantstrøm fra investeringsaktiviteter	-131 404 075	-36 000
<i>Kontantstrømmer fra finansieringsaktiviteter</i>		
Utbetalt utbytte	-25 000 000	0
Opptak langsiktig gjeld	82 500 000	0
Betalt avdrag	-13 877 500	-10 275 000
Investering i aksjer	-26 606 289	-25 050 685
Netto kontantstrøm fra finansieringsaktiviteter	17 016 211	-35 325 685
Netto kontantstrøm for perioden	-89 437 474	14 661 857
Netto endring i kontanter mv.		
Beh. av kontanter og bankinnskudd pr. 01.01.	207 822 165	193 160 308
Beh. av kontanter og bankinnskudd pr. 31.12.	118 384 691	207 822 165
	-89 437 474	14 661 857



STYRETS BERETNING FOR KONSERNET ROSUND HOLDING AS 2021

Driftsforhold

Rosund Holding AS er et holdingselskap som gjennom sine datterselskap skal eie og drive trålere. Selskapet er registrert i Giske kommune i Møre og Romsdal.

Konsernet består av morselskapet Rosund Holding AS og datterselskapene Rosund Drift AS (100 % eiet) som pr. 31.12.21 har fartøyet «Atlantic Star» tilknyttet selskapets fiskerettigheter og Nordfjord Havfiske AS (100 % eiet av Rosund Drift AS) som pr. 31.12.21 har fartøyet «Nokasa» tilknyttet driften.

Rosund Drift AS har 2,75 konsesjoner for fabrikktrål samt reketrålkonsesjon. «Atlantic Star» fisket disse kvotene i 2021 i perioden 1.1 – 31.12.21. «Atlantic Star» M-110-G har i 2021 fisket etter torsk, sei, hyse, uer og blåkveite i Nordsjøen, Norskehavet og Barentshavet.

«Atlantic Star» gjennomgikk i perioden oktober - desember 2021 en betydelig oppgradering. Det ble bl.a. montert ny hovedmotor med scr rensing og det ble gjennomført betydelige vedlikeholdsarbeider på fartøyet. Fartøyet framstår nå som en topp moderne frysetrål.

«Nokasa» ble kjøpt fra Nokasa AS 16.04.21 og satt inn i fiske på Nordfjord Havfiske AS sine konsesjoner. "Nokasa" TF-110-BD har 100 % torsketrålkonsesjon samt rekekonsesjon. I 2021 har fartøyet vært i drift i Nordfjord Havfiske AS fra 16.04 – 31.12. «Nokasa» har i denne perioden fisket etter torsk, hyse, sei, uer m.v. i Barentshavet, samt sei og blåkveite i Nordsjøen. Driften av "Nokasa" har etter en del utbedringer og oppgraderinger fungert tilfredsstillende.

Personalforhold - indre og ytre miljø

Det er en ansatt i morselskapet. I konsernet totalt er det pr 31.12.2021 45 ansatte. Dette kan variere en del gjennom året avhengig av hvilket fiske som bedrives. I tillegg kommer avløsningsmannskaper som er knyttet til rederiet, men som formelt ikke er ansatt utenom den tid de er ombord. De er imidlertid dekket av de lov- og tariffbestemte forsikringer.

Det har ikke vært registrert noen form for diskriminering i løpet av året. Arbeidsmiljøet ombord er godt. Fartøyene forurenses ikke det ytre miljø utover hva som er vanlig for fiskefartøyer. Det er i 2021 installert ny miljøvennlig hovedmotor i «Atlantic Star» med SCR rensing for reduksjon av NOx utslipp.

Likestilling

Selskapet har ansatte av begge kjønn.

Ved ansettelser blir den best kvalifiserte søkeren ansatt uavhengig av kjønn. Menn og kvinner har like lønnsbetingelser. Etter styrets oppfatning er det ikke behov for å



iverksette tiltak med hensyn til likestilling. Styret består av 2 menn.

Selskapets økonomiske og finansielle stilling

2021 har vært et godt år verdimessig for fiskeflåten. For Rosund Holding AS konsern har det vært et svært godt år.

Selskapsregnskapet viser et overskudd etter skatt på kr 41.546.440,- som foreslås disponert slik:

Overført til annen egenkapital kr 41.546.440,-

Ved utarbeidelsen av regnskapet er det lagt til grunn at virksomheten fortsetter i sin nåværende form. Styret vurderer grunnlaget for fortsatt drift som god.

Konsernregnskapet for 2021 er gjort opp med et overskudd på kr 29.047.515,- etter skatt. Det er da foretatt avskrivninger med kr 17.827.282,-.

Styret foreslår følgende disponering av årets resultat:

Overført til annen egenkapital kr 29.047.515,-

Konsernets likviditet er svært god. Selskapets finansielle risiko vurderes som lav.

Det fremlagte selskapsregnskap og konsernregnskap med tilhørende noter, gir etter styrets vurdering et tilfredsstillende uttrykk for resultatet av driften i 2021 og den økonomiske stillingen ved årsskiftet. Det er heller ikke oppstått forhold i 2022 som påvirker vurderingen av selskapets stilling.



Fremtidsutsikter

Kvotene for 2022 er noe redusert for torsk og hyse og sei i forhold til 2021. I tillegg er kvoten på sei i Nordsjøen redusert.

Markedet for norsk fisk er svært godt og det oppnås svært gode priser på alle Fiskeslag. Urolighetene i Ukraina har ført til økt etterspørsel etter norsk fisk. Utsiktene for 2022 er derfor gode.

Det forventes et godt resultat i konsernet også i 2022.

Ålesund, 21.april 2022

Dag Arne Gjøsund

Styrets leder

Svein Helge Gjøsund

Styremedlem



KPMG AS
Sjøgata 41
6065 Ulsteinvik

Telephone +47 45 40 40 63
Internet www.kpmg.no
Enterprise 935 174 627 MVA

Til generalforsamlingen i Rosund Holding AS

Uavhengig revisors beretning 2021

Konklusjon

Vi har revidert Rosund Holding AS' årsregnskap, som består av:

- selskapsregnskapet, som består av balanse per 31. desember 2021, resultatregnskap og kontantstrømpoppstilling for regnskapsåret avsluttet per denne datoen og noter til årsregnskapet, herunder et sammendrag av viktige regnskapsprinsipper, og
- konsernregnskapet, som består av balanse per 31. desember 2021, resultatregnskap og kontantstrømpoppstilling for regnskapsåret avsluttet per denne datoen og noter til årsregnskapet, herunder et sammendrag av viktige regnskapsprinsipper.

Etter vår mening

- oppfyller årsregnskapet gjeldende lovkrav,
- gir selskapsregnskapet et rettviseende bilde av selskapets finansielle stilling per 31. desember 2021 og av dets resultater og kontantstrømmer for regnskapsåret avsluttet per denne datoen i samsvar med regnskapslovens regler og god regnskapsskikk i Norge, og
- gir konsernregnskapet et rettviseende bilde av konsernets finansielle stilling per 31. desember 2021 og av dets resultater og kontantstrømmer for regnskapsåret avsluttet per denne datoen i samsvar med regnskapslovens regler og god regnskapsskikk i Norge.

Grunnlag for konklusjonen

Vi har gjennomført revisjonen i samsvar med de internasjonale revisjonsstandardene International Standards on Auditing (ISA-ene). Våre oppgaver og plikter i henhold til disse standardene er beskrevet nedenfor under *Revisors oppgaver og plikter ved revisjonen av årsregnskapet*. Vi er uavhengige av selskapet og konsernet slik det kreves i lov, forskrift og International Code of Ethics for Professional Accountants (inkludert internasjonale uavhengighetsstandarder) utstedt av the International Ethics Standards Board for Accountants (IESBA-reglene), og vi har overholdt våre øvrige etiske forpliktelser i samsvar med disse kravene. Innhentet revisjonsbevis er etter vår vurdering tilstrekkelig og hensiktsmessig som grunnlag for vår konklusjon.

Øvrig informasjon

Styret og daglig leder (ledelsen) er ansvarlige for informasjonen i årsberetningen. Øvrig informasjon omfatter informasjon i årsrapporten bortsett fra årsregnskapet og den tilhørende revisjonsberetningen. Vår konklusjon om årsregnskapet ovenfor dekker ikke informasjonen i årsberetningen.

KPMG AS, a Norwegian limited liability company and member firm of the KPMG network of independent member firms affiliated with KPMG International Cooperative ("KPMG International"), a Swiss entity.

Statsautoriserte revisorer - medlemmer av Den norske Revisorforening

Offices in:

Oslo	Elverum	Mo i Rana	Stord
Alta	Finnsnes	Molde	Straume
Arendal	Hamar	Skien	Tromsø
Bergen	Haugesund	Sandefjord	Trondheim
Bodø	Knarvik	Sandnessjøen	Tynset
Drammen	Kristiansund	Stavanger	Ålesund

Dokumentnummer: K11CTT-TIDVI-TREHILKCK/KC-LEOMG-177442



I forbindelse med revisjonen av årsregnskapet er det vår oppgave å lese årsberetningen. Formålet er å vurdere hvorvidt det foreligger vesentlig inkonsistens mellom årsberetningen og årsregnskapet og den kunnskap vi har opparbeidet oss under revisjonen av årsregnskapet, eller hvorvidt informasjon i årsberetningen ellers fremstår som vesentlig feil. Vi har plikt til å rapportere dersom årsberetningen fremstår som vesentlig feil. Vi har ingenting å rapportere i så henseende.

Basert på kunnskapen vi har opparbeidet oss i revisjonen, mener vi at årsberetningen

- er konsistent med årsregnskapet og
- inneholder de opplysninger som skal gis i henhold til gjeldende lovkrav.

Ledelsens ansvar for årsregnskapet

Ledelsen er ansvarlig for å utarbeide årsregnskapet og for at det gir et rettviseende bilde i samsvar med regnskapslovens regler og god regnskapskikk i Norge. Ledelsen er også ansvarlig for slik intern kontroll som den finner nødvendig for å kunne utarbeide et årsregnskap som ikke inneholder vesentlig feilinformasjon, verken som følge av misligheter eller utilsiktede feil.

Ved utarbeidelsen av årsregnskapet er ledelsen ansvarlig for å ta standpunkt til selskapets og konsernets evne til fortsatt drift og opplyse om forhold av betydning for fortsatt drift. Forutsetningen om fortsatt drift skal legges til grunn for årsregnskapet så lenge det ikke er sannsynlig at virksomheten vil bli avvirket.

Revisors oppgaver og plikter ved revisjonen av årsregnskapet

Vårt mål er å oppnå betryggende sikkerhet for at årsregnskapet som helhet ikke inneholder vesentlig feilinformasjon, verken som følge av misligheter eller utilsiktede feil, og å avgi en revisjonsberetning som inneholder vår konklusjon. Betryggende sikkerhet er en høy grad av sikkerhet, men ingen garanti for at en revisjon utført i samsvar med ISA-ene, alltid vil avdekke vesentlig feilinformasjon som eksisterer. Feilinformasjon kan oppstå som følge av misligheter eller utilsiktede feil. Feilinformasjon blir vurdert som vesentlig dersom den enkeltvis eller samlet med rimelighet kan forventes å påvirke økonomiske beslutninger som brukerne foretar basert på årsregnskapet.

Som del av en revisjon i samsvar med ISA-ene, utøver vi profesjonelt skjønn og utviser profesjonell skepsis gjennom hele revisjonen. I tillegg:

- identifiserer og vurderer vi risikoen for vesentlig feilinformasjon i regnskapet, enten det skyldes misligheter eller utilsiktede feil. Vi utformer og gjennomfører revisjonshandlinger for å håndtere slike risikoer, og innhenter revisjonsbevis som er tilstrekkelig og hensiktsmessig som grunnlag for vår konklusjon. Risikoen for at vesentlig feilinformasjon som følge av misligheter ikke blir avdekket, er høyere enn for feilinformasjon som skyldes utilsiktede feil, siden misligheter kan innebære samarbeid, forfalskning, bevisste utelatelser, uriktige fremstillinger eller overstyring av internkontroll.
- opparbeider vi oss en forståelse av den interne kontroll som er relevant for revisjonen, for å utforme revisjonshandlinger som er hensiktsmessige etter omstendighetene, men ikke for å gi uttrykk for en mening om effektiviteten av selskapets og konsernets interne kontroll.
- evaluerer vi om de anvendte regnskapsprinsippene er hensiktsmessige og om regnskapsestimaterne og tilhørende noteopplysninger utarbeidet av ledelsen er rimelige.



- konkluderer vi på hensiktsmessigheten av ledelsens bruk av fortsatt drift-forutsetningen ved avleggelsen av årsregnskapet, basert på innhentede revisjonsbevis, og hvorvidt det foreligger vesentlig usikkerhet knyttet til hendelser eller forhold som kan skape tvil av betydning om selskapets og konsernets evne til fortsatt drift. Dersom vi konkluderer med at det eksisterer vesentlig usikkerhet, kreves det at vi i revisjonsberetningen henleder oppmerksomheten på tilleggsopplysningene i årsregnskapet, eller, dersom slike tilleggsopplysninger ikke er tilstrekkelige, at vi modifiserer vår konklusjon. Våre konklusjoner er basert på revisjonsbevis innhentet inntil datoen for revisjonsberetningen. Etterfølgende hendelser eller forhold kan imidlertid medføre at selskapet og konsernet ikke fortsetter driften.
- evaluerer vi den samlede presentasjonen, strukturen og innholdet i årsregnskapet, inkludert tilleggsopplysningene, og hvorvidt årsregnskapet gir uttrykk for de underliggende transaksjonene og hendelsene på en måte som gir et rettviseende bilde.
- innhenter vi tilstrekkelig og hensiktsmessig revisjonsbevis vedrørende den finansielle informasjonen til enhetene eller forretningsområdene i konsernet for å kunne gi uttrykk for en mening om det konsoliderte regnskapet. Vi er ansvarlige for å lede, følge opp og gjennomføre konsernrevisjonen. Vi alene er ansvarlige for vår revisjonskonklusjon.

Vi kommuniserer med styret blant annet om det planlagte omfanget av revisjonen og til hvilken tid revisjonsarbeidet skal utføres. Vi utveksler også informasjon om forhold av betydning som vi har avdekket i løpet av revisjonen, herunder om eventuelle svakheter av betydning i den interne kontrollen.

Ulsteinvik, 21. april 2022
KPMG AS

Oddbjørn Vågen
Statsautorisert revisor

Dokumentnummer: K1 17711001 - TREGILLYKKER I ENKELTUTVALG

