



## ÅRSREGNSKAPET FOR REGNSKAPSÅRET 2023 - GENERELL INFORMASJON

### Enheten

Organisasjonsnummer:	883 780 272
Organisasjonsform:	Aksjeselskap
Foretaksnavn:	HANS H IVERSEN AS
Forretningsadresse:	Strandgaten 12 5013 BERGEN

### Regnskapsår

Årsregnskapets periode:	01.01.2023 - 31.12.2023
-------------------------	-------------------------

### Konsern

Morselskap i konsern:	Ja
Konsernregnskap lagt ved:	Nei

### Regnskapsregler

Regler for små foretak benyttet:	Ja
Benyttet ved utarbeidelsen av årsregnskapet til selskapet:	Regnskapslovens alminnelige regler

### Årsregnskapet fastsatt av kompetent organ

Bekreftet av representant for selskapet:	Birgithe M H Iversen
Dato for fastsettelse av årsregnskapet:	22.06.2024

### Grunnlag for avgivelse

År 2023: Årsregnskapet er elektronisk innlevert  
År 2022: Tall er hentet fra elektronisk innlevert årsregnskap fra 2023

*Det er ikke krav til at årsregnskapet m.v. som sendes til Regnskapsregisteret er undertegnet. Kontrollen på at dette er utført ligger hos revisor/enhetens øverste organ. Sikkerheten ivaretas ved at innsender har rolle/rettighet for innsending av årsregnskapet via Altinn, og ved at det bekreftes at årsregnskapet er fastsatt av kompetent organ.*

Brønnøysundregistrene, 20.06.2025



## Resultatregnskap

Beløp i: NOK	Note	2023	2022
<b>RESULTATREGNSKAP</b>			
<b>Inntekter</b>			
Salgsinntekt	2	46 786 730	46 191 722
<b>Sum inntekter</b>		<b>46 786 730</b>	<b>46 191 722</b>
<b>Kostnader</b>			
Varekostnad	3	21 708 467	20 162 631
Lønnskostnad	4, 5	10 849 183	11 638 811
Ordinære avskrivninger	6	391 937	243 490
Andre driftskostnader		10 744 885	9 344 623
<b>Sum kostnader</b>		<b>43 694 472</b>	<b>41 389 554</b>
<b>Driftsresultat</b>		<b>3 092 258</b>	<b>4 802 168</b>
<b>Finansinntekter og finanskostnader</b>			
Annen renteinntekt		191 073	88 152
Andre finansinntekter		25 331	16 982
<b>Sum finansinntekter</b>		<b>216 404</b>	<b>105 134</b>
Nedskrivning av andre finansielle anleggsmidler	7		
Annen rentekostnad			1 323
Andre finanskostnader		101 136	64 098
<b>Sum finanskostnader</b>		<b>101 136</b>	<b>65 421</b>
<b>Netto finans</b>		<b>115 268</b>	<b>39 713</b>
<b>Ordinært resultat før skattekostnad</b>		<b>3 207 526</b>	<b>4 841 881</b>
Skattekostnad på resultat	10	582 076	
<b>Ordinært resultat etter skattekostnad</b>		<b>2 625 450</b>	<b>4 841 881</b>
<b>Årsresultat</b>		<b>2 625 450</b>	<b>4 841 881</b>
<b>Årsresultat etter minoritetsinteresser</b>		<b>2 625 450</b>	<b>4 841 881</b>
<b>Totalresultat</b>		<b>2 625 450</b>	<b>4 841 881</b>



## Resultatregnskap

<b>Beløp i: NOK</b>	<b>Note</b>	<b>2023</b>	<b>2022</b>
<b>Overføringer og disponeringer</b>			
Ordinært utbytte		4 000 000	6 000 000
Avgitt konsernbidrag		161 763	
Overført fra annen egenkapital		-1 536 313	-1 158 119
<b>Sum overføringer og disponeringer</b>		<b>2 625 450</b>	<b>4 841 881</b>



## Balanse

Beløp i: NOK	Note	2023	2022
<b>BALANSE - EIENDELER</b>			
<b>Anleggsmidler</b>			
<b>Immaterielle eiendeler</b>			
Utsatt skattefordel	10		
<b>Varige driftsmidler</b>			
Tomter og bygninger	6		
Transportmidler	6	683 937	871 182
Driftsløsøre, inventar o.l.	6	708 039	912 730
<b>Sum varige driftsmidler</b>		<b>1 391 975</b>	<b>1 783 912</b>
<b>Finansielle anleggsmidler</b>			
Investering i datterselskap	7		
Lån til foretak i samme konsern	9, 5		
Investeringer i aksjer og andeler		23 700	23 700
<b>Sum finansielle anleggsmidler</b>		<b>23 700</b>	<b>23 700</b>
<b>Sum anleggsmidler</b>		<b>1 415 675</b>	<b>1 807 612</b>
<b>Omløpsmidler</b>			
<b>Varer</b>			
Varelager	3, 8	9 282 200	8 589 179
<b>Sum varer</b>		<b>9 282 200</b>	<b>8 589 179</b>
<b>Fordringer</b>			
Kundefordringer		11 565	
Andre kortsiktige fordringer		1 042 603	921 112
<b>Sum fordringer</b>		<b>1 054 168</b>	<b>921 112</b>
<b>Investeringer</b>			
Markedsbaserte aksjer	7		
<b>Bankinnskudd, kontanter og lignende</b>			
Bankinnskudd, kontanter o.l.	11	12 414 197	13 274 230
<b>Sum bankinnskudd, kontanter og lignende</b>		<b>12 414 197</b>	<b>13 274 230</b>



## Balanse

Beløp i: NOK	Note	2023	2022
Sum omløpsmidler		22 750 564	22 784 521
<b>SUM EIENDELER</b>		<b>24 166 240</b>	<b>24 592 133</b>
<b>BALANSE - EGENKAPITAL OG GJELD</b>			
<b>Egenkapital</b>			
<b>Innskutt egenkapital</b>			
Aksjekapital (13 000 aksjer à kr 100)	12	1 300 000	1 300 000
<b>Sum innskutt egenkapital</b>		<b>1 300 000</b>	<b>1 300 000</b>
<b>Opptjent egenkapital</b>			
Annen egenkapital	12	15 120 104	16 656 417
<b>Sum opptjent egenkapital</b>		<b>15 120 104</b>	<b>16 656 417</b>
<b>Sum egenkapital</b>		<b>16 420 104</b>	<b>17 956 417</b>
<b>Gjeld</b>			
<b>Langsiktig gjeld</b>			
Pensjonsforpliktelser	5		
<b>Annen langsiktig gjeld</b>			
Øvrig langsiktig gjeld	9		
<b>Sum langsiktig gjeld</b>		<b>0</b>	<b>0</b>
<b>Kortsiktig gjeld</b>			
Gjeld til kredittinstitusjoner	8		
Leverandørgjeld	8	2 152 531	1 697 226
Betalbar skatt	10	536 450	
Skyldige offentlige avgifter		2 629 894	2 337 135
Annen kortsiktig gjeld		2 427 262	2 601 356
<b>Sum kortsiktig gjeld</b>		<b>7 746 136</b>	<b>6 635 717</b>
<b>Sum gjeld</b>		<b>7 746 136</b>	<b>6 635 717</b>
<b>SUM EGENKAPITAL OG GJELD</b>		<b>24 166 240</b>	<b>24 592 133</b>



## Brønnøysundregistrene

### ÅRSREGNSKAP FOR REGNSKAPSÅRET 2023 - GENERELL INFORMASJON

Journalnummer: 2024 543724

#### Enheten

Organisasjonsnummer: 883 780 272  
Organisasjonsform: Aksjeselskap  
Foretaksnavn: HANS H IVERSEN AS  
Forretningsadresse: Strandgaten 12  
5013 BERGEN

#### Regnskapsår

Årsregnskapets periode: 01.01.2023 - 31.12.2023

#### Konsern

Morselskap i konsern: Ja  
Konsernregnskap lagt ved: Nei

#### Regnskapsregler

Regler for små foretak benyttet: Ja  
Benyttet ved utarbeidelsen av  
årsregnskapet til selskapet: Regnskapslovens alminnelige regler

#### Årsregnskapet fastsatt av kompetent organ

Bekreftet av representant for selskapet: Birgithe M H Iversen  
Dato for fastsettelse av årsregnskapet: 22.06.2024

#### Grunnlag for avgivelse

År 2023: Årsregnskap er elektronisk innlevert.  
År 2022: Tall er hentet fra elektronisk innlevert årsregnskap fra 2023.

*Det er ikke krav til at årsregnskapet m.v. som sendes til Regnskapsregisteret er undertegnet. Kontrollen på at dette er utført ligger hos revisor/enhetens øverste organ. Sikkerheten ivaretas ved at innsender har rolle/rettighet for innsending av årsregnskapet via Altinn, og ved at det bekreftes at årsregnskapet er fastsatt av kompetent organ.*

Brønnøysundregistrene, 29.06.2024



Organisasjonsnr: 883 780 272  
HANS H IVERSEN AS

## RESULTATREGNSKAP

Beløp i: NOK	Note	2023	2022
<b>RESULTATREGNSKAP</b>			
<b>Inntekter</b>			
Salgsinntekt	2	46 786 730	46 191 722
<b>Sum inntekter</b>		<b>46 786 730</b>	<b>46 191 722</b>
<b>Kostnader</b>			
Varekostnad	3	21 708 467	20 162 631
Lønnskostnad	4, 5	10 849 183	11 638 811
Ordinære avskrivninger	6	391 937	243 490
Andre driftskostnader		10 744 885	9 344 623
<b>Sum kostnader</b>		<b>43 694 472</b>	<b>41 389 554</b>
<b>Driftsresultat</b>		<b>3 092 258</b>	<b>4 802 168</b>
<b>Finansinntekter og finanskostnader</b>			
Annen renteinntekt		191 073	88 152
Andre finansinntekter		25 331	16 982
<b>Sum finansinntekter</b>		<b>216 404</b>	<b>105 134</b>
Nedskrivning av andre finansielle anleggsmidler	7		1 323
Annen rentekostnad			64 098
Andre finanskostnader		101 136	65 421
<b>Sum finanskostnader</b>		<b>101 136</b>	<b>65 421</b>
<b>Netto finans</b>		<b>115 268</b>	<b>39 713</b>
<b>Ordinært resultat før skattekostnad</b>		<b>3 207 526</b>	<b>4 841 881</b>
Skattekostnad på resultat	10	582 076	
<b>Ordinært resultat etter skattekostnad</b>		<b>2 625 450</b>	<b>4 841 881</b>
<b>Årsresultat</b>		<b>2 625 450</b>	<b>4 841 881</b>
<b>Årsresultat etter minoritetsinteresser</b>		<b>2 625 450</b>	<b>4 841 881</b>
<b>Totalresultat</b>		<b>2 625 450</b>	<b>4 841 881</b>
<b>Overføringer og disponeringer</b>			
Ordinært utbytte		4 000 000	6 000 000
Avgitt konsernbidrag		161 763	
Overført fra annen egenkapital		-1 536 313	-1 158 119
<b>Sum overføringer og disponeringer</b>		<b>2 625 450</b>	<b>4 841 881</b>





Organisasjonsnr: 883 780 272  
HANS H IVERSEN AS

## BALANSE

Beløp i: NOK	Note	2023	2022
<b>BALANSE - EIENDELER</b>			
<b>Anleggsmidler</b>			
<b>Immaterielle eiendeler</b>			
Utsatt skattefordel	10		
<b>Varige driftsmidler</b>			
Tomter og bygninger	6		
Transportmidler	6	683 937	871 182
Driftsløsøre, inventar o.l.	6	708 039	912 730
<b>Sum varige driftsmidler</b>		<b>1 391 975</b>	<b>1 783 912</b>
<b>Finansielle anleggsmidler</b>			
Investering i datterselskap	7		
Lån til foretak i samme konsern	9, 5		
Investeringer i aksjer og andeler		23 700	23 700
<b>Sum finansielle anleggsmidler</b>		<b>23 700</b>	<b>23 700</b>
<b>Sum anleggsmidler</b>		<b>1 415 675</b>	<b>1 807 612</b>
<b>Omløpsmidler</b>			
<b>Varer</b>			
Varelager	3, 8	9 282 200	8 589 179
<b>Sum varer</b>		<b>9 282 200</b>	<b>8 589 179</b>
<b>Fordringer</b>			
Kundefordringer		11 565	
Andre kortsiktige fordringer		1 042 603	921 112
<b>Sum fordringer</b>		<b>1 054 168</b>	<b>921 112</b>
<b>Investeringer</b>			
Markedsbaserte aksjer	7		
<b>Bankinnskudd, kontanter og lignende</b>			
Bankinnskudd, kontanter o.l.	11	12 414 197	13 274 230
<b>Sum bankinnskudd, kontanter og lignende</b>		<b>12 414 197</b>	<b>13 274 230</b>
<b>Sum omløpsmidler</b>		<b>22 750 564</b>	<b>22 784 521</b>
<b>SUM EIENDELER</b>		<b>24 166 240</b>	<b>24 592 133</b>
<b>BALANSE - EGENKAPITAL OG GJELD</b>			



<b>Egenkapital</b>			
<b>Innskutt egenkapital</b>			
Aksjekapital (13 000 aksjer à kr 100)	12	1 300 000	1 300 000
<b>Sum innskutt egenkapital</b>		<b>1 300 000</b>	<b>1 300 000</b>
<b>Opptjent egenkapital</b>			
Annen egenkapital	12	15 120 104	16 656 417
<b>Sum opptjent egenkapital</b>		<b>15 120 104</b>	<b>16 656 417</b>
<b>Sum egenkapital</b>		<b>16 420 104</b>	<b>17 956 417</b>
<b>Gjeld</b>			
<b>Langsiktig gjeld</b>			
Pensjonsforpliktelser	5		
<b>Annen langsiktig gjeld</b>			
Øvrig langsiktig gjeld	9		
<b>Sum langsiktig gjeld</b>		<b>0</b>	<b>0</b>
<b>Kortsiktig gjeld</b>			
<b>Gjeld til</b>			
kredittinstitusjoner	8		
Leverandørgjeld	8	2 152 531	1 697 226
Betalbar skatt	10	536 450	
Skyldige offentlige avgifter		2 629 894	2 337 135
Annen kortsiktig gjeld		2 427 262	2 601 356
<b>Sum kortsiktig gjeld</b>		<b>7 746 136</b>	<b>6 635 717</b>
<b>Sum gjeld</b>		<b>7 746 136</b>	<b>6 635 717</b>
<b>SUM EGENKAPITAL OG GJELD</b>		<b>24 166 240</b>	<b>24 592 133</b>



Organisasjonsnr: 883 780 272  
HANS H IVERSEN AS

NOTEOPPLYSNINGER - SELSKAP - alle poster oppgitt i hele tall

## Note

Antall årsverk i regnskapsåret  
12.00

<u>Sum</u>	<u>Beløp</u>
------------	--------------

<u>Balanseført verdi 31.12.</u>	<u>Varige driftsmidler</u>	<u>Immaterielle eiend.</u>
---------------------------------	----------------------------	----------------------------

## Konsernregnskap

Morselskapet sitt navn

Forretningskontor for morselskapet

## Begrunnelse for at datterselskap er utelatt fra konsolideringen

<u>Samlet beløp - tilknyttet selskap</u>	<u>Årets</u>	<u>Fjorårets</u>
--	--------------	------------------

<u>Samlet beløp - foretak i samme konsern</u>	<u>Årets</u>	<u>Fjorårets</u>
---	--------------	------------------

<u>Samlet beløp - foretak i samme konsern</u>	<u>Årets</u>	<u>Fjorårets</u>
---	--------------	------------------

<u>Samlet beløp - felles kontrollert virksomhet</u>	<u>Årets</u>	<u>Fjorårets</u>
---	--------------	------------------

<u>Pantstillelse</u>	<u>Beløp</u>
----------------------	--------------

<u>Beholdning av egne aksjer</u>	<u>Antall</u>	<u>Pålydende</u>	<u>Andel av aksjek.</u>
----------------------------------	---------------	------------------	-------------------------



## Hans H Iversen AS

### Resultatregnskap

Driftsinntekter og -kostnader	Note	2023	2022
Salgsinntekt	2	46 786 730	46 191 722
<b>Sum driftsinntekter</b>		<b>46 786 730</b>	<b>46 191 722</b>
Varekostnad	3	21 708 467	20 162 631
Lønnskostnad	4, 5	10 849 183	11 638 811
Ordinære avskrivninger	6	391 937	243 490
Andre driftskostnader		10 744 885	9 344 623
<b>Sum driftskostnader</b>		<b>43 694 472</b>	<b>41 389 554</b>
<b>Driftsresultat</b>		<b>3 092 258</b>	<b>4 802 168</b>
<b>Finansinntekter og -kostnader</b>			
Renteinntekter		191 073	88 152
Andre finansinntekter		25 331	16 982
Rentekostnader		0	1 323
Andre finanskostnader		101 136	64 098
<b>Resultat av finansposter</b>		<b>115 268</b>	<b>39 713</b>
<b>Ordinært resultat før skattekostnad</b>		<b>3 207 526</b>	<b>4 841 881</b>
Skattekostnad på resultat	10	582 076	0
<b>Årets resultat</b>		<b>2 625 450</b>	<b>4 841 881</b>
<b>Overføringer</b>			
Avsatt til utbytte		4 000 000	6 000 000
Avsatt konsernbidrag		161 763	0
Overført fra annen egenkapital		1 536 313	1 158 119
<b>Sum overføringer</b>		<b>2 625 450</b>	<b>4 841 881</b>



## Hans H Iversen AS

Balanse pr. 31.12.

<b>EIENDELER</b>	<b>Note</b>	<b>2023</b>	<b>2022</b>
<b>ANLEGGSMIDLER</b>			
<b>Varige driftsmidler</b>			
Transportmidler	6	683 937	871 182
Driftsløsøre, inventar o.l.	6	708 039	912 730
<b>Finansielle anleggsmidler</b>			
Investeringer i aksjer og andeler		23 700	23 700
<b>Sum anleggsmidler</b>		<b>1 415 675</b>	<b>1 807 612</b>
<b>OMLØPSMIDLER</b>			
<b>Varer</b>			
Varelager	3, 8	9 282 200	8 589 179
<b>Fordringer</b>			
Kundefordringer		11 565	0
Andre kortsiktige fordringer		1 042 603	921 112
<b>Bankinnskudd, kontanter o.l.</b>			
Bankinnskudd, kontanter o.l.	11	12 414 197	13 274 230
<b>Sum omløpsmidler</b>		<b>22 750 564</b>	<b>22 784 521</b>
<b>SUM EIENDELER</b>		<b>24 166 240</b>	<b>24 592 133</b>



## Hans H Iversen AS

Balanse pr. 31.12.

EGENKAPITAL OG GJELD	Note	2023	2022
<b>EGENKAPITAL</b>			
<b>Innskutt egenkapital</b>			
Aksjekapital (13 000 aksjer à kr 100)	12	1 300 000	1 300 000
<b>Sum innskutt egenkapital</b>		<b>1 300 000</b>	<b>1 300 000</b>
<b>Opptjent egenkapital</b>			
Annen egenkapital	12	15 120 104	16 656 417
<b>Sum opptjent egenkapital</b>		<b>15 120 104</b>	<b>16 656 417</b>
<b>Sum egenkapital</b>		<b>16 420 104</b>	<b>17 956 417</b>
<b>GJELD</b>			
<b>Kortsiktig gjeld</b>			
Leverandørgjeld	8	2 152 531	1 697 226
Betalbar skatt	10	536 450	0
Skyldige offentlige avgifter		2 629 894	2 337 135
Annen kortsiktig gjeld		2 427 262	2 601 356
<b>Sum kortsiktig gjeld</b>		<b>7 746 136</b>	<b>6 635 717</b>
<b>Sum gjeld</b>		<b>7 746 136</b>	<b>6 635 717</b>
<b>SUM EGENKAPITAL OG GJELD</b>		<b>24 166 240</b>	<b>24 592 133</b>

Bergen, 12.06.2024  
Styret i Hans H Iversen AS

Kay Hugo Hanssen  
styreleder

Bjørn H Iversen  
styremedlem

Birgithe M H Iversen  
styremedlem

Ruth H Iversen  
styremedlem



## 1 Regnskapsprinsipper

Årsregnskapet består av resultatregnskap, balanse og noter.

Årsregnskapet, som er utarbeidet av selskapets styre og ledelse, må leses i sammenheng med revisjonsberetningen. Når faktiske tall ikke er tilgjengelige/sikre på tidspunkt for regnskapsavleggelsen, tilsier god regnskapsskikk at ledelsen beregner et best mulig estimat for bruk i årsregnskapet. Det kan fremkomme avvik mellom estimerte og faktiske tall.

Årsregnskapet er satt opp i samsvar med regnskapslov og NRS 8 - God regnskapsskikk for små foretak.

### Hovedregel for vurdering og klassifisering av eiendeler og gjeld

Eiendeler bestemt til varig eie eller bruk er klassifisert som anleggsmidler. Andre eiendeler er klassifisert som omløpsmidler. Fordringer som skal tilbakebetales innen et år er klassifisert som omløpsmidler. Ved klassifisering av kortsiktig og langsiktig gjeld er analoge kriterier lagt til grunn.

Anleggsmidler vurderes til anskaffelseskost, men nedskrives til virkelig verdi når verdifallet forventes ikke å være forbigående. Anleggsmidler med begrenset økonomisk levetid avskrives planmessig. Langsiktig gjeld balanseføres til pålydende.

Omløpsmidler vurderes til laveste av anskaffelseskost og virkelig verdi. Kortsiktig gjeld balanseføres til nominelt mottatt beløp på opptakstidspunktet.

### Inntektsføring

Inntekter inntektsføres når de er opptjent.

### Kostnadsføringstidspunkt / sammenstilling

Utgifter sammenstilles med, og kostnadsføres samtidig med, de inntekter utgiftene kan henføres til. Utgifter som ikke kan henføres direkte til inntekter, kostnadsføres når de påløper.

### Varige driftsmidler

Varige driftsmidler balanseføres og avskrives over driftsmidlets forventede levetid. Dersom den virkelige verdien av et driftsmiddel er lavere enn bokført verdi, og dette skyldes årsaker som ikke antas å være forbigående, skrives driftsmiddelet ned til virkelig verdi. Direkte vedlikehold av driftsmidler kostnadsføres løpende under driftskostnader, mens påkostninger eller forbedringer tillegges driftsmidlets kostpris og avskrives i takt med driftsmidlet.

### Varer

Varelager regnskapsføres til det laveste av anskaffelseskost og netto salgspris. Netto salgspris er estimert salgspris ved ordinær drift etter fradrag for beregnede nødvendige utgifter for gjennomføring av salget. Anskaffelseskost inkluderer utgifter påløpt ved anskaffelse av varene og kostnader for å bringe varene til nåværende tilstand og plassering.

### Fordringer

Kundefordringer og andre fordringer oppføres til pålydende etter fradrag for avsetning til forventet tap. Avsetning til tap gjøres på grunnlag av en individuell vurdering av de enkelte fordringene.



HANS H IVERSEN AS - NOTER 2023

2 av 4

## 2 Salgsinntekter

	2023	2022
Geografisk fordeling		
Norge	46 786 730	46 191 722
<b>Sum</b>	<b>46 786 730</b>	<b>46 191 722</b>

Omsetningen er i sin helhet detaljsalg av tekstilvarer

## 3 Varer

Varelageret er bokført til laveste verdi av anskaffelseskostnad og virkelig verdi.

	2023	2022
Handelsvarer	9 282 200	8 589 179
<b>Sum</b>	<b>9 282 200</b>	<b>8 589 179</b>

## 4 Lønnskostnader, antall ansatte, godtgjørelser, lån til ansatte mm.

Lønnskostnader	2023	2022
Lønninger	8 788 572	9 725 308
Folketrygdavgift	1 412 048	1 376 237
Pensjonskostnader	581 754	493 961
Andre personalkostnader	66 809	43 305
<b>Sum</b>	<b>10 849 183</b>	<b>11 638 811</b>

Antall årsverk sysselsatt i året 12 13

### Ytelser til ledende personer

Daglig leder 1 072 869  
Styret 130 000

Det er ikke gitt lån til ansatte.

**Eks mva**  
Kostnadsført revisjonshonorar for 2023 utgjør kr 64 200  
I tillegg er kostnadsført andre tjenester med kr 50 350  
114 550

## 5 Pensjonskostnader, -midler og -forpliktelser

Selskapets ansatte med rett til OTP er nå sikret gjennom innskuddsbasert pensjonsordning.

Side 2 av 4



## 6 Varige driftsmidler

Varige driftsmidler avskrives over forventet økonomisk levetid. Avskrivningene er fordelt lineært over antatt økonomisk levetid.

	Transportmidler	Driftsløsøre	Totalt
Anskaffelseskost 1.1.23	1 023 131	6 828 810	7 851 941
Tilgang kjøpte driftsmidler			0
Avgang			0
<b>Anskaffelseskost 31.12.23</b>	<b>1 023 131</b>	<b>6 828 810</b>	<b>7 851 941</b>
Akkumulerte avskrivninger 31.12.23	339 195	6 120 771	6 459 966
<b>Bokført verdi pr. 31.12.23</b>	<b>683 936</b>	<b>708 039</b>	<b>1 391 975</b>
Årets avskrivninger	187 245	204 691	391 936
Økonomisk levetid	5 år	5 - 10 år	

## 7 Aksjer

Langsiktige aksjer, er bokført til anskaffelseskost, med fradrag for regnskapsmessige nedskrivninger til virkelig verdi. Inntektsført beløp fra disse selskapene utgjøres av utdelt utbytte.

## 8 Langsiktig gjeld, pantstillelser

Selskapet har ikke gjeld med avtalt forfall utover 5 år etter 31.12.22

### Pantstillelser og garantier m.v.

	2023	2022
<b>Gjeld som er sikret ved pant ol.</b>		
Andel leverandørgjeld	861 952	451 665
<b>Sum</b>	<b>861 952</b>	<b>451 665</b>
<b>Balansført verdi av eiendeler pantsatt for egen gjeld</b>		
Varelager	9 282 200	8 589 179
<b>Sum</b>	<b>9 282 200</b>	<b>8 589 179</b>

## 9 Mellomværende med selskap i samme konsern m.v.

	2023	2022
Avgitt konsernbidrag	207 389	0
Tilleggsutbytte til morselskap	4 000 000	6 000 000
Annen kortsiktig gjeld	169 889	0



## 10 Skatt

Skatter kostnadsføres når de påløper, det vil si at skattekostnaden er knyttet til det regnskapsmessige resultat før skatt. Skattekostnaden består av betalbar skatt (skatt på årets skattepliktige inntekt) og endring i netto utsatt skatt. Skattekostnaden fordeles på ordinært resultat og resultat av ekstraordinære poster i henhold skattegrunnlaget.

Årets skattekostnad på ordinært resultat:	2023	2022
Betalbar skatt	536 451	0
Skattekostnad på avgitt konsernbidrag	45 626	
Skattekostnad på ordinært resultat	<u>582 076</u>	<u>0</u>

### Avstemming skattekostnad og skatt på regnskapsmessig resultat beregnet med nominell skattesats:

Ordinært resultat før skattekostnad	3 207 526	4 841 881
Permanente forskjeller	20 700	17 150
Endring i midlertidige forskjeller	449 048	-247 394
Avgitt konsernbidrag	-207 389	
Fremført skattemessig underskudd	<u>-1 031 472</u>	<u>-4 611 637</u>
Grunnlag	2 438 413	0
Skatt, 22%	<u>536 451</u>	<u>0</u>
Sum betalbar skatt på årets inntekt	536 451	0

### Betalbar skatt i balansen fremkommer slik:

Betalbar skatt på årets resultat	536 451	0
Sum betalbar skatt	<u>536 451</u>	<u>0</u>

### Spesifikasjon av grunnlag for utsatt skatt

#### Forskjeller som utlignes:

Anleggsmidler	177 070	232 190
Omløpsmidler	-2 184 032	-1 790 104
Fremførbart skattemessig underskudd	0	-1 031 472
Sum	<u>-2 006 962</u>	<u>-2 589 386</u>

Utsatt skatt+/-skattefordel- beregnet 441 532 569 665

I henhold til God regnskapsskikk for små foretak regnskapsføres ikke utsatt skattefordel

## 11 Bundne midler

I posten inngår bundne bankinnskudd med kr 338 630

## 12 Egenkapital

	Aksje- kapital	Annen EK	Sum
Egenkapital 1.1.23	1 300 000	16 656 416	17 956 416
Årets resultat		2 625 450	2 625 450
Tilleggsutbytte i året		-4 000 000	-4 000 000
Avgitt konsernbidrag, netto etter skatt		-161 763	-161 763
Egenkapital 31. desember 2023	<u>1 300 000</u>	<u>15 120 103</u>	<u>16 420 104</u>

### Aksjekapital og aksjonærinformasjon

	Antall aksjer	Eier- andel
Hans H Iversen Holding AS	13 000	100 %

## 13 Leie av driftsmidler

Selskapet har leid lokaler ved 3 avdelinger. Kostnadsført leie i henhold til disse kontraktene utgjør kr 4 857 484




## Hans H Iversen AS


Balanse pr. 31.12.


EGENKAPITAL OG GJELD	Note	2023	2022
<b>EGENKAPITAL</b>			
<b>Innskutt egenkapital</b>			
Aksjekapital (13 000 aksjer à kr 100)	12	1 300 000	1 300 000
<b>Sum innskutt egenkapital</b>		<b>1 300 000</b>	<b>1 300 000</b>
<b>Opptjent egenkapital</b>			
Annen egenkapital	12	15 120 104	16 656 417
<b>Sum opptjent egenkapital</b>		<b>15 120 104</b>	<b>16 656 417</b>
<b>Sum egenkapital</b>		<b>16 420 104</b>	<b>17 956 417</b>
<b>GJELD</b>			
<b>Kortsiktig gjeld</b>			
Leverandørgjeld	8	2 152 531	1 697 226
Betalbar skatt	10	536 450	0
Skyldige offentlige avgifter		2 629 894	2 337 135
Annen kortsiktig gjeld		2 427 262	2 601 356
<b>Sum kortsiktig gjeld</b>		<b>7 746 136</b>	<b>6 635 717</b>
<b>Sum gjeld</b>		<b>7 746 136</b>	<b>6 635 717</b>
<b>SUM EGENKAPITAL OG GJELD</b>		<b>24 166 240</b>	<b>24 592 133</b>

Bergen, 26.04.2024  
Styret i Hans H Iversen AS

  
Kay Hugo Hanssen  
styreleder

  
Bjørn H Iversen  
styremedlem

  
Birgithe M H Iversen  
styremedlem

  
RUTH H IVERSEN  
styremedlem



**KPMG AS**  
Kanalveien 11  
P.O. Box 4 Kristianborg  
N-5822 Bergen

Telephone +47 45 40 40 63  
Internet [www.kpmg.no](http://www.kpmg.no)  
Enterprise 935 174 627 MVA

Til generalforsamlingen i Hans H Iversen AS

## Uavhengig revisors beretning

### Konklusjon

Vi har revidert årsregnskapet for Hans H Iversen AS som består av balanse per 31. desember 2023, resultatregnskap for regnskapsåret avsluttet per denne datoen og noter til årsregnskapet, herunder et sammendrag av viktige regnskapsprinsipper.

### Etter vår mening

- oppfyller årsregnskapet gjeldende lovkrav, og
- gir årsregnskapet et rettviseende bilde av selskapets finansielle stilling per 31. desember 2023, og av dets resultater for regnskapsåret avsluttet per denne datoen i samsvar med regnskapslovens regler og god regnskapsskikk i Norge.

### Grunnlag for konklusjonen

Vi har gjennomført revisjonen i samsvar med International Standards on Auditing (ISA-ene). Våre oppgaver og plikter i henhold til disse standardene er beskrevet nedenfor under *Revisors oppgaver og plikter ved revisjonen av årsregnskapet*. Vi er uavhengige av selskapet i samsvar med kravene i relevante lover og forskrifter i Norge og International Code of Ethics for Professional Accountants (inkludert internasjonale uavhengighetsstandarder) utstedt av International Ethics Standards Board for Accountants (IESBA-reglene), og vi har overholdt våre øvrige etiske forpliktelser i samsvar med disse kravene. Innhentet revisjonsbevis er etter vår vurdering tilstrekkelig og hensiktsmessig som grunnlag for vår konklusjon.

### Styrets og daglig leders ansvar for årsregnskapet

Styret og daglig leder (ledelsen) er ansvarlige for å utarbeide årsregnskapet og for at det gir et rettviseende bilde i samsvar med regnskapslovens regler og god regnskapsskikk i Norge. Ledelsen er også ansvarlig for slik internkontroll som den finner nødvendig for å kunne utarbeide et årsregnskap som ikke inneholder vesentlig feilinformasjon, verken som følge av misligheter eller utilsiktede feil.

Ved utarbeidelsen av årsregnskapet må ledelsen ta standpunkt til selskapets evne til fortsatt drift og opplyse om forhold av betydning for fortsatt drift. Forutsetningen om fortsatt drift skal legges til grunn for årsregnskapet så lenge det ikke er sannsynlig at virksomheten vil bli avvirket.

### Revisors oppgaver og plikter ved revisjonen av årsregnskapet

Vårt mål er å oppnå betryggende sikkerhet for at årsregnskapet som helhet ikke inneholder vesentlig feilinformasjon, verken som følge av misligheter eller utilsiktede feil, og å avgi en revisjonsberetning som inneholder vår konklusjon. Betryggende sikkerhet er en høy grad av sikkerhet, men ingen garanti for at en revisjon utført i samsvar med ISA-ene, alltid vil avdekke vesentlig feilinformasjon. Feilinformasjon kan oppstå som følge av misligheter eller utilsiktede feil. Feilinformasjon er å anse som vesentlig dersom den enkeltvis eller samlet med rimelighet kan forventes å påvirke de økonomiske beslutningene som brukerne foretar på grunnlag av årsregnskapet.

#### Offices in:

© KPMG AS, a Norwegian limited liability company and a member firm of the KPMG global organization of independent member firms affiliated with KPMG International Limited, a private English company limited by guarantee. All rights reserved.

Statsautoriserte revisorer - medlemmer av Den norske Revisorforening

Oslo	Elverum	Mo i Rana	Tromsø
Alta	Finnsnes	Molde	Trondheim
Arendal	Hamar	Sandefjord	Tynset
Bergen	Haugesund	Stavanger	Ulsteinvik
Bode	Knarvik	Stord	Ålesund
Drammen	Kristiansand	Straume	

Penneo Dokumentnøkket: CHKUF-KEVTZ-2AMWQ-QWJKS-GMNZ-1VBYG



Som del av en revisjon i samsvar med ISA-ene, utøver vi profesjonelt skjønn og utviser profesjonell skepsis gjennom hele revisjonen. I tillegg:

- identifiserer og vurderer vi risikoen for vesentlig feilinformasjon i regnskapet, enten det skyldes misligheter eller utilsiktede feil. Vi utformer og gjennomfører revisjonshandlinger for å håndtere slike risikoer, og innhenter revisjonsbevis som er tilstrekkelig og hensiktsmessig som grunnlag for vår konklusjon. Risikoen for at vesentlig feilinformasjon som følge av misligheter ikke blir avdekket, er høyere enn for feilinformasjon som skyldes utilsiktede feil, siden misligheter kan innebære samarbeid, forfalskning, bevisste utelatelser, uriktige fremstillinger eller overstyring av internkontroll.
- opparbeider vi oss en forståelse av intern kontroll som er relevant for revisjonen, for å utforme revisjonshandlinger som er hensiktsmessige etter omstendighetene, men ikke for å gi uttrykk for en mening om effektiviteten av selskapets interne kontroll.
- evaluerer vi om de anvendte regnskapsprinsippene er hensiktsmessige og om regnskapestimatene og tilhørende noteopplysninger utarbeidet av ledelsen er rimelige.
- konkluderer vi på om ledelsens bruk av fortsatt drift-forutsetningen er hensiktsmessig, og, basert på innhentede revisjonsbevis, hvorvidt det foreligger vesentlig usikkerhet knyttet til hendelser eller forhold som kan skape tvil av betydning om selskapets evne til fortsatt drift. Dersom vi konkluderer med at det eksisterer vesentlig usikkerhet, kreves det at vi i revisjonsberetningen henleder oppmerksomheten på tilleggsopplysningene i årsregnskapet, eller, dersom slike tilleggsopplysninger ikke er tilstrekkelige, at vi modifiserer vår konklusjon. Våre konklusjoner er basert på revisjonsbevis innhentet frem til datoen for revisjonsberetningen. Etterfølgende hendelser eller forhold kan imidlertid medføre at selskapet ikke kan fortsette driften.
- evaluerer vi den samlede presentasjonen, strukturen og innholdet i årsregnskapet, inkludert tilleggsopplysningene, og hvorvidt årsregnskapet gir uttrykk for de underliggende transaksjonene og hendelsene på en måte som gir et rettviseende bilde.

Vi kommuniserer med styret blant annet om det planlagte innholdet i og tidspunkt for revisjonsarbeidet og eventuelle vesentlige funn i revisjonen, herunder vesentlige svakheter i intern kontroll som vi avdekker gjennom revisjonen.

Bergen

KPMG AS

Tom Rasmussen  
Statsautorisert revisor  
(elektronisk signert)

Penneo Dokumentnøkkel: CHKUF-KEVTZ-2AMWQ-QWJKS-GMNVZ-1VBYG



# PENNEO

Signaturene i dette dokumentet er juridisk bindende. Dokument signert med "Penneo™ - sikker digital signatur". De signerende parter sin identitet er registrert, og er listet nedenfor.

"Med min signatur bekrefter jeg alle datoer og innholdet i dette dokument."

## Rasmussen, Tom

Statsautorisert revisor

Serienummer: no\_bankid:9578-5998-4-1469570

IP: 80.232.xxx.xxx

2024-06-21 13:52:06 UTC



Penneo Dokumentnøkkel: CHKUF-KEVTZ-2AMWQ-QWJKS-GMNZ-1VBYG

Dokumentet er signert digitalt, med **Penneo.com**. Alle digitale signatur-data i dokumentet er sikret og validert av den datamaskin-utregnede hash-verdien av det opprinnelige dokument. Dokumentet er låst og tids-stemplet med et sertifikat fra en betrodd tredjepart. All kryptografisk bevis er integrert i denne PDF, for fremtidig validering (hvis nødvendig).

### Hvordan bekrefter at dette dokumentet er originalen?

Dokumentet er beskyttet av ett Adobe CDS sertifikat. Når du åpner dokumentet i

Adobe Reader, skal du kunne se at dokumentet er sertifisert av **Penneo e-signature service <penneo@penneo.com>**. Dette garanterer at innholdet i dokumentet ikke har blitt endret.

Det er lett å kontrollere de kryptografiske beviser som er lokalisert inne i dokumentet, med Penneo validator - <https://penneo.com/validator>