



## ÅRSREGNSKAPET FOR REGNSKAPSÅRET 2025 - GENERELL INFORMASJON

### Enheten

Organisasjonsnummer: 992 870 516  
Organisasjonsform: Aksjeselskap  
Foretaksnavn: RON HOLDING AS  
Forretningsadresse: Ulveleina 2B  
1407 VINTERBRO

### Regnskapsår

Årsregnskapets periode: 01.01.2025 - 31.12.2025

### Konsern

Morselskap i konsern: Nei

### Regnskapsregler

Regler for små foretak benyttet: Ja  
Benyttet ved utarbeidelsen av årsregnskapet til selskapet: Regnskapslovens alminnelige regler

### Årsregnskapet fastsatt av kompetent organ

Bekreftet av representant for selskapet: Pedersen & Skogholt Regnskap AS  
Dato for fastsettelse av årsregnskapet: 26.03.2026

### Grunnlag for avgivelse

År 2025: Årsregnskapet er elektronisk innlevert  
År 2024: Tall er hentet fra elektronisk innlevert årsregnskap fra 2025

*Det er ikke krav til at årsregnskapet m.v. som sendes til Regnskapsregisteret er undertegnet. Kontrollen på at dette er utført ligger hos revisor/enhetens øverste organ. Sikkerheten ivaretas ved at innsender har rolle/rettighet for innsending av årsregnskapet via Altinn, og ved at det bekreftes at årsregnskapet er fastsatt av kompetent organ.*

Brønnøysundregistrene, 09.04.2026



## Resultatregnskap

Beløp i: NOK	Note	2025	2024
<b>RESULTATREGNSKAP</b>			
<b>Inntekter</b>			
Salgsinntekt - tjenester med anleggsmaskiner		46 000	87 750
Leieinntekter		196 000	176 000
Salg anleggsmidler/biler			23 215
<b>Sum inntekter</b>		<b>242 000</b>	<b>286 965</b>
<b>Kostnader</b>			
Varekostnad		4 656	
Avskrivning av driftsmidler	2	90 900	88 260
Annen driftskostnad		131 957	122 890
<b>Sum kostnader</b>	3	<b>227 513</b>	<b>211 150</b>
<b>Driftsresultat</b>		<b>14 487</b>	<b>75 815</b>
<b>Finansinntekter og finanskostnader</b>			
Annen renteinntekt		160	2 167
Annen finansinntekt	4	875	454
<b>Sum finansinntekter</b>		<b>1 035</b>	<b>2 621</b>
Annen rentekostnad	5	129 101	134 336
<b>Sum finanskostnader</b>		<b>129 101</b>	<b>134 336</b>
<b>Netto finans</b>		<b>-128 066</b>	<b>-131 714</b>
<b>Resultat før skattekostnad</b>		<b>-113 579</b>	<b>-55 899</b>
Skattekostnad på resultat	6		
<b>Årsresultat</b>	7	<b>-113 579</b>	<b>-55 899</b>
<b>Årsresultat etter minoritetsinteresser</b>		<b>-113 579</b>	<b>-55 899</b>
<b>Totalresultat</b>		<b>-113 579</b>	<b>-55 899</b>
<b>Overføringer og disponeringer</b>			
Overført fra annen egenkapital	7	-113 579	-55 899



## Resultatregnskap

<b>Beløp i: NOK</b>	<b>Note</b>	<b>2025</b>	<b>2024</b>
Sum overføringer og disponeringer		-113 579	-55 899



## Balanse

Beløp i: NOK	Note	2025	2024
<b>BALANSE - EIENDELER</b>			
<b>Anleggsmidler</b>			
<b>Immaterielle eiendeler</b>			
<b>Varige driftsmidler</b>			
Tomter, bygninger o.a. fast eiendom	2, 5	4 151 483	4 151 483
Maskiner og anlegg	2	310 940	461 300
Skip og flytende installasjoner	2		
Driftsløsøre, inventar o.a. utstyr	2	129 240	169 600
<b>Sum varige driftsmidler</b>		<b>4 591 663</b>	<b>4 782 383</b>
<b>Finansielle anleggsmidler</b>			
Investering i datterselskap	4		
Investeringer i aksjer og andeler	4	656 757	656 757
<b>Sum finansielle anleggsmidler</b>		<b>656 757</b>	<b>656 757</b>
<b>Sum anleggsmidler</b>		<b>5 248 420</b>	<b>5 439 140</b>
<b>Omløpsmidler</b>			
<b>Varer</b>			
<b>Fordringer</b>			
Kundefordringer		62 063	119 750
Andre kortsiktige fordringer		645	
<b>Sum fordringer</b>		<b>62 708</b>	<b>119 750</b>
<b>Bankinnskudd, kontanter og lignende</b>			
Bankinnskudd, kontanter o.l.		192 838	148 951
<b>Sum bankinnskudd, kontanter og lignende</b>		<b>192 838</b>	<b>148 951</b>
<b>Sum omløpsmidler</b>		<b>255 546</b>	<b>268 701</b>
<b>SUM EIENDELER</b>		<b>5 503 966</b>	<b>5 707 840</b>

## BALANSE - EGENKAPITAL OG GJELD



## Balanse

Beløp i: NOK	Note	2025	2024
<b>Egenkapital</b>			
<b>Innskutt egenkapital</b>			
Aksjekapital	7, 8	100 000	100 000
Overkurs	7	8 000	8 000
<b>Sum innskutt egenkapital</b>		<b>108 000</b>	<b>108 000</b>
<b>Opptjent egenkapital</b>			
Annen egenkapital	7	3 649 626	3 823 205
<b>Sum opptjent egenkapital</b>		<b>3 649 626</b>	<b>3 823 205</b>
<b>Sum egenkapital</b>		<b>3 757 626</b>	<b>3 931 205</b>
<b>Gjeld</b>			
<b>Langsiktig gjeld</b>			
<b>Annen langsiktig gjeld</b>			
Gjeld til kredittinstitusjoner	5	1 715 687	1 760 000
<b>Sum annen langsiktig gjeld</b>		<b>1 715 687</b>	<b>1 760 000</b>
<b>Sum langsiktig gjeld</b>		<b>1 715 687</b>	<b>1 760 000</b>
<b>Kortsiktig gjeld</b>			
Leverandørgjeld		12 001	
Annen kortsiktig gjeld		18 652	16 635
<b>Sum kortsiktig gjeld</b>		<b>30 653</b>	<b>16 635</b>
<b>Sum gjeld</b>		<b>1 746 340</b>	<b>1 776 635</b>
<b>SUM EGENKAPITAL OG GJELD</b>		<b>5 503 966</b>	<b>5 707 840</b>



## Brønnøysundregistrene

### ÅRSREGNSKAP FOR REGNSKAPSÅRET 2025 - GENERELL INFORMASJON

Journalnummer: 2026 364258

#### Virksomheten

Organisasjonsnummer: 992 870 516  
Organisasjonsform: Aksjeselskap  
Foretaksnavn: RON HOLDING AS  
Forretningsadresse: Ulveleina 2B  
1407 VINTERBRO

#### Regnskapsår

Årsregnskapets periode: 01.01.2025 - 31.12.2025

#### Konsern

Morselskap i konsern: Nei

#### Regnskapsregler

Regler for små foretak benyttet: Ja  
Benyttet ved utarbeidelsen av  
årsregnskapet: Regnskapslovens alminnelige regler

#### Årsregnskapet fastsatt av kompetent organ

Bekreftet av: Pedersen & Skogholt Regnskap AS  
Dato for fastsettelse av årsregnskapet: 26.03.2026

#### Revisjon

Selskapet har besluttet at årsregnskapet  
ikke skal revideres: Ja

#### Grunnlag for avgivelse

År 2025: Årsregnskap er elektronisk innlevert.  
År 2024: Tall er hentet fra elektronisk innlevert årsregnskap fra 2025.

*Virksomheten sitt øverste organ er ansvarlig for at årsregnskapet er signert. Det er mulig å levere årsregnskap uten signatur fordi sikkerheten for rett rapportering er ivarettatt ved at innsenderen har rolle/rettighet for innsending i Altinn. Navnet på representanten, som bekrefter at årsregnskapet er godkjent, er i tillegg oppgitt.*

Brønnøysundregistrene, 07.04.2026



Organisasjonsnr: 992 870 516  
RON HOLDING AS

## RESULTATREGNSKAP

<b>Beløp i: NOK</b>	<b>Note</b>	<b>2025</b>	<b>2024</b>
<b>RESULTATREGNSKAP</b>			
<b>Inntekter</b>			
Salgsinntekt - tjenester med anleggsmaskiner		46 000	87 750
Leieinntekter		196 000	176 000
Salg anleggsmidler/biler			23 215
<b>Sum inntekter</b>		<b>242 000</b>	<b>286 965</b>
<b>Kostnader</b>			
Varekostnad		4 656	
Avskrivning av driftsmidler 2		90 900	88 260
Annen driftskostnad		131 957	122 890
<b>Sum kostnader</b>	<b>3</b>	<b>227 513</b>	<b>211 150</b>
<b>Driftsresultat</b>		<b>14 487</b>	<b>75 815</b>
<b>Finansinntekter og finanskostnader</b>			
Annen renteinntekt		160	2 167
Annen finansinntekt	4	875	454
<b>Sum finansinntekter</b>		<b>1 035</b>	<b>2 621</b>
Annen rentekostnad	5	129 101	134 336
<b>Sum finanskostnader</b>		<b>129 101</b>	<b>134 336</b>
<b>Netto finans</b>		<b>-128 066</b>	<b>-131 714</b>
<b>Resultat før skattekostnad</b>		<b>-113 579</b>	<b>-55 899</b>
Skattekostnad på resultat	6		
<b>Årsresultat</b>	<b>7</b>	<b>-113 579</b>	<b>-55 899</b>
<b>Årsresultat etter minoritetsinteresser</b>		<b>-113 579</b>	<b>-55 899</b>
<b>Totalresultat</b>		<b>-113 579</b>	<b>-55 899</b>
<b>Overføringer og disponeringer</b>			
Overført fra annen egenkapital	7	-113 579	-55 899
<b>Sum overføringer og disponeringer</b>		<b>-113 579</b>	<b>-55 899</b>



Organisasjonsnr: 992 870 516  
RON HOLDING AS

## BALANSE

Beløp i: NOK	Note	2025	2024
--------------	------	------	------

### BALANSE - EIENDELER

#### Anleggsmidler Immaterielle eiendeler

#### Varige driftsmidler

Tomter, bygninger o.a. fast eiendom	2, 5	4 151 483	4 151 483
Maskiner og anlegg	2	310 940	461 300
Skip og flytende installasjoner	2		
Driftsløsøre, inventar o. a. utstyr	2	129 240	169 600
<b>Sum varige driftsmidler</b>		<b>4 591 663</b>	<b>4 782 383</b>

#### Finansielle anleggsmidler

Investering i datterselskap	4		
Investeringer i aksjer og andeler	4	656 757	656 757
<b>Sum finansielle anleggsmidler</b>		<b>656 757</b>	<b>656 757</b>

<b>Sum anleggsmidler</b>		<b>5 248 420</b>	<b>5 439 140</b>
--------------------------	--	------------------	------------------

#### Omløpsmidler Varer

#### Fordringer

Kundefordringer		62 063	119 750
Andre kortsiktige fordringer		645	
<b>Sum fordringer</b>		<b>62 708</b>	<b>119 750</b>

#### Bankinnskudd, kontanter og lignende

Bankinnskudd, kontanter o. l.		192 838	148 951
<b>Sum bankinnskudd, kontanter og lignende</b>		<b>192 838</b>	<b>148 951</b>

<b>Sum omløpsmidler</b>		<b>255 546</b>	<b>268 701</b>
-------------------------	--	----------------	----------------

<b>SUM EIENDELER</b>		<b>5 503 966</b>	<b>5 707 840</b>
----------------------	--	------------------	------------------

### BALANSE - EGENKAPITAL OG GJELD

#### Egenkapital Innskutt egenkapital



Aksjekapital	7, 8	100 000	100 000
Overkurs	7	8 000	8 000
<b>Sum innskutt egenkapital</b>		<b>108 000</b>	<b>108 000</b>
<b>Opptjent egenkapital</b>			
Annen egenkapital	7	3 649 626	3 823 205
<b>Sum opptjent egenkapital</b>		<b>3 649 626</b>	<b>3 823 205</b>
<b>Sum egenkapital</b>		<b>3 757 626</b>	<b>3 931 205</b>
<b>Gjeld</b>			
<b>Langsiktig gjeld</b>			
Annen langsiktig gjeld			
Gjeld til			
kredittinstitusjoner	5	1 715 687	1 760 000
<b>Sum annen langsiktig gjeld</b>		<b>1 715 687</b>	<b>1 760 000</b>
<b>Sum langsiktig gjeld</b>		<b>1 715 687</b>	<b>1 760 000</b>
<b>Kortsiktig gjeld</b>			
Leverandørgjeld		12 001	
Annen kortsiktig gjeld		18 652	16 635
<b>Sum kortsiktig gjeld</b>		<b>30 653</b>	<b>16 635</b>
<b>Sum gjeld</b>		<b>1 746 340</b>	<b>1 776 635</b>
<b>SUM EGENKAPITAL OG GJELD</b>		<b>5 503 966</b>	<b>5 707 840</b>



Organisasjonsnr: 992 870 516  
RON HOLDING AS

NOTEOPPLYSNINGER - SELSKAP

- alle poster oppgitt i hele tall

Note

Antall årsverk i regnskapsåret  
0.00



# Årsregnskap 2025 RON HOLDING AS

Resultatregnskap  
Balanse  
Noter til regnskapet

Org.nr.: 992 870 516



## Resultatregnskap

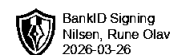
RON HOLDING AS

	Note	2025	2024
<b>Driftsinntekter og driftskostnader</b>			
Leieinntekter		196 000	176 000
Salgsinntekt - tjenester med anleggsmaskiner		46 000	87 750
Salg anleggsmidler/biler		0	23 215
<b>Sum driftsinntekter</b>		<b>242 000</b>	<b>286 965</b>
Varekostnad		4 656	0
Avskrivning av driftsmidler	2	90 900	88 260
Annen driftskostnad		131 957	122 890
<b>Sum driftskostnader</b>	<b>3</b>	<b>227 513</b>	<b>211 150</b>
<b>Driftsresultat</b>		<b>14 487</b>	<b>75 815</b>
<b>Finansinntekter og finanskostnader</b>			
Annen renteinntekt		160	2 167
Annen finansinntekt	4	875	454
Annen rentekostnad	5	129 101	134 336
<b>Resultat av finansposter</b>		<b>-128 066</b>	<b>-131 714</b>
Resultat før skattekostnad		-113 579	-55 899
<b>Resultat</b>		<b>-113 579</b>	<b>-55 899</b>
<b>Årsresultat</b>	<b>7</b>	<b>-113 579</b>	<b>-55 899</b>
<b>Overføringer</b>			
Overført fra annen egenkapital	7	113 579	55 899
<b>Sum overføringer</b>		<b>-113 579</b>	<b>-55 899</b>



## Balanse RON HOLDING AS

Eiendeler	Note	2025	2024
<b>Anleggsmidler</b>			
Tomter, bygninger o.a. fast eiendom	2, 5	4 151 483	4 151 483
Maskiner og anlegg	2	310 940	461 300
Driftsløsøre, inventar o.a. utstyr	2	129 240	169 600
<b>Sum varige driftsmidler</b>		<b>4 591 663</b>	<b>4 782 383</b>
<b>Finansielle anleggsmidler</b>			
Investeringer i aksjer og andeler	4	656 757	656 757
<b>Sum finansielle anleggsmidler</b>		<b>656 757</b>	<b>656 757</b>
<b>Sum anleggsmidler</b>		<b>5 248 420</b>	<b>5 439 140</b>
<b>Omløpsmidler</b>			
<b>Fordringer</b>			
Kundefordringer		62 063	119 750
Andre kortsiktige fordringer		645	0
<b>Sum fordringer</b>		<b>62 708</b>	<b>119 750</b>
Bankinnskudd, kontanter o.l.		192 838	148 951
<b>Sum omløpsmidler</b>		<b>255 546</b>	<b>268 701</b>
<b>Sum eiendeler</b>		<b>5 503 966</b>	<b>5 707 840</b>



## Balanse RON HOLDING AS

Egenkapital og gjeld	Note	2025	2024
<b>Egenkapital</b>			
<b>Innskutt egenkapital</b>			
Aksjekapital	7, 8	100 000	100 000
Overkurs	7	8 000	8 000
<b>Sum innskutt egenkapital</b>		<b>108 000</b>	<b>108 000</b>
<b>Opptjent egenkapital</b>			
Annen egenkapital	7	3 649 626	3 823 205
<b>Sum opptjent egenkapital</b>		<b>3 649 626</b>	<b>3 823 205</b>
<b>Sum egenkapital</b>		<b>3 757 626</b>	<b>3 931 205</b>
<b>Gjeld</b>			
Gjeld til kredittinstitusjoner	5	1 715 687	1 760 000
<b>Sum annen langsiktig gjeld</b>		<b>1 715 687</b>	<b>1 760 000</b>
<b>Kortsiktig gjeld</b>			
Leverandørgjeld		12 001	0
Annen kortsiktig gjeld		18 652	16 635
<b>Sum kortsiktig gjeld</b>		<b>30 653</b>	<b>16 635</b>
<b>Sum gjeld</b>		<b>1 746 340</b>	<b>1 776 635</b>
<b>Sum egenkapital og gjeld</b>		<b>5 503 966</b>	<b>5 707 840</b>

Ås, 26.03.2026  
Styret i RON HOLDING AS

\_\_\_\_\_  
RUNE OLAV NILSEN  
styreleder



## RON HOLDING AS

### Noter 2025

#### Note 1 Regnskapsprinsipper

Årsregnskapet er satt opp i samsvar med regnskapslovens bestemmelser og god regnskapsskikk.

#### Virksomhetens art og hvor den drives

Selskapets virksomhet består i investering og utleie av fast eiendom, tjenester innen drift og vedlikehold utemiljø tilknyttet eiendom, vei og annen infrastruktur, samt noe kjøp og salg bruktbiler. Virksomheten drives fra Ås kommune.

#### Salgsinntekter

Inntekter fra salg av varer eller tjenester resultatføres når levering har funnet sted og det vesentligste av risiko og avkastning er overført.

#### Skatt

Skattekostnad består av betalbar skatt og endring i utsatt skatt. Utsatt skatt/skattefordel er beregnet på alle forskjeller mellom regnskapsmessig og skattemessig verdi på eiendeler og gjeld. Utsatt skatt er beregnet med 22 % på grunnlag av de midlertidige forskjeller som eksisterer mellom regnskapsmessige og skattemessige verdier, samt skattemessig underskudd til fremføring ved utgangen av regnskapsåret. Netto utsatt skattefordel balanseføres i den grad det er sannsynlig at denne kan bli utnyttet. Betalbar skatt og utsatt skatt er regnskapsført direkte mot egenkapitalen i den grad skattepostene relaterer seg til poster ført direkte mot egenkapitalen.

#### Klassifisering og vurdering av balanseposter

Omløpsmidler og kortsiktig gjeld omfatter poster som forfaller til betaling innen ett år etter anskaffelsestidspunktet. Øvrige poster er klassifisert som anleggsmiddel/langsiktig gjeld. Omløpsmidler vurderes til laveste av anskaffelseskost og virkelig verdi. Kortsiktig gjeld balanseføres til nominelt beløp på opptakstidspunktet. Anleggsmidler vurderes til anskaffelseskost, fratrukket av- og nedskrivninger. Langsiktig gjeld balanseføres til nominelt beløp på etableringstidspunktet.

#### Varige driftsmidler


Varige driftsmidler balanseføres og avskrives lineært over driftsmidlets forventede levetid. Direkte vedlikehold av driftsmidler kostnadsføres løpende under driftskostnader, mens påkostninger eller forbedringer tillegges driftsmidlets kostpris og avskrives i takt med driftsmidlet. Dersom gjenvinnbart beløp av driftsmiddelet er lavere enn balanseført verdi foretas nedskrivning til gjenvinnbart beløp. Gjenvinnbart beløp er det høyeste av netto salgsverdi og verdi i bruk. Verdi i bruk er nåverdien av de fremtidige kontantstrømmene som eiendelen forventes å generere.

#### Fordringer

Kundefordringer og andre fordringer er oppført i balansen til pålydende etter fradrag for avsetning til forventet tap. Avsetning til tap gjøres på grunnlag av individuelle vurderinger av de enkelte fordringene. I tillegg gjøres det for øvrige kundefordringer en uspesifisert avsetning for å dekke antatt tap på krav.

#### Note 2 Anleggsmidler

	Bygninger og tomter	Maskiner og anlegg	Driftsløsøre, inventar o.l.	Sum
Anskaffelseskost 01.01.2025	4 151 483	537 300	237 500	4 926 283
Tilgang	0	0	30 140	30 140
Justering mva		-107 460	-22 500	-129 960
Anskaffelseskost 31.12.2025	4 151 483	429 840	245 140	4 826 463
Akk. avskrivninger 01.01.2025	0	76 000	67 900	143 900
Akk. avskrivninger 31.12.2025	0	118 900	115 900	234 800
<b>Bokført 31.12.2025</b>	<b>4 151 483</b>	<b>310 940</b>	<b>129 240</b>	<b>4 591 663</b>
Årets avskrivninger	0	42 900	48 000	90 900



# RON HOLDING AS

## Noter 2025

Avskrivningsperiode

10 år

5 år

### Note 3 Ansatte, lønn og godtgjørelser m.v

Det har ikke vært ansatte i selskapet i 2025. Det er ikke utbetalt lønn eller annen godtgjørelse til daglig leder eller styret i 2025.

### Note 4 Aksjer og andeler i andre foretak m.v.

Selskapet har solgt alle sine aksjer i Werksta Group AB.

I forbindelse med aksjesalget reinvesterte selskapet i andeler i Werksta Holdco AB.

Aksjene er bokført til kostpris.

### Note 5 Langsiktig gjeld, pantstillelser, garantier etc.

	2025	2024
Selskapets bokførte gjeld sikret ved pant	1 715 687	1 760 000
Bokført verdi av eiendeler stillet som sikkerhet:		
Leilighet	4 151 483	4 151 483
Sum	4 151 483	4 151 483

BankID Signing  
Nilsen, Rune Olav  
2026-03-26**RON HOLDING AS**

Noter 2025

**Note 6 Skatt**

<b>Årets skattekostnad</b>	<b>2025</b>	<b>2024</b>
Resultatført skatt på ordinært resultat:		
Betalbar skatt	0	0
Endring i utsatt skattefordel	0	0
<b>Skattekostnad ordinært resultat</b>	<b>0</b>	<b>0</b>

Skattepliktig inntekt:		
Resultat før skatt	-113 579	-55 899
Permanente forskjeller	0	24 563
Endring i midlertidige forskjeller	11 290	-38 268
<b>Skattepliktig inntekt</b>	<b>-102 289</b>	<b>-69 605</b>

Betalbar skatt i balansen:		
Betalbar skatt på årets resultat	0	0
<b>Sum betalbar skatt i balansen</b>	<b>0</b>	<b>0</b>

Skatteeffekten av midlertidige forskjeller og underskudd til fremføring som har gitt opphav til utsatt skatt og utsatte skattefordeler, spesifisert på typer av midlertidige forskjeller

	<b>2025</b>	<b>2024</b>	<b>Endring</b>
Varige driftsmidler	121 738	133 028	11 290
<b>Sum</b>	<b>121 738</b>	<b>133 028</b>	<b>11 290</b>

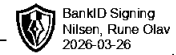
Akkumulert fremførbart underskudd	-505 320	-403 031	102 289
Inngår ikke i beregningen av utsatt skatt	383 582	270 003	-113 579

<b>Utsatt skattefordel (22 %)</b>	<b>-84 388</b>	<b>-59 401</b>	<b>24 987</b>
-----------------------------------	----------------	----------------	---------------

I henhold til God regnskapsskikk for små foretak balanseføres ikke utsatt skattefordel.

**Note 7 Egenkapital**

	<b>Aksje- kapital</b>	<b>Overkurs</b>	<b>Annen egenkapital</b>	<b>Sum egenkapital</b>
Pr. 31.12.2024	100 000	8 000	3 823 205	3 931 205
Tilleggsutbytte			-60 000	-60 000
Årets resultat			-113 579	-113 579
<b>Pr 31.12.2025</b>	<b>100 000</b>	<b>8 000</b>	<b>3 649 626</b>	<b>3 757 626</b>



# RON HOLDING AS

Noter 2025

## Note 8 Aksjonærer

Aksjekapitalen i RON HOLDING AS pr. 31.12 består av:

	Antall	Pålydende	Bokført
Ordinære aksjer	100	1 000,0	100 000
<b>Sum</b>	<b>100</b>		<b>100 000</b>

## Eierstruktur

De største aksjonærene i % pr. 31.12 var:

	Ordinære	Eierandel	Stemmeandel
RUNE OLAV NILSEN	100	100,0	100,0

Aksjer eiet av medlemmer i styret og daglig leder:

Navn	Verv	Ordinære
RUNE OLAV NILSEN	styreleder	100
<b>Totalt antall aksjer</b>		<b>100</b>