



## ÅRSREGNSKAPET FOR REGNSKAPSÅRET 2024 - GENERELL INFORMASJON

### Enheten

Organisasjonsnummer: 926 738 461  
Organisasjonsform: Aksjeselskap  
Foretaksnavn: ULSTEIN DESIGN & SOLUTIONS AS  
Forretningsadresse: Osnesvegen 110  
6065 ULSTEINVIK

### Regnskapsår

Årsregnskapets periode: 01.01.2024 - 31.12.2024

### Konsern

Morselskap i konsern: Nei

### Regnskapsregler

Regler for små foretak benyttet: Nei  
Benyttet ved utarbeidelsen av årsregnskapet til selskapet: Regnskapslovens alminnelige regler

### Årsregnskapet fastsatt av kompetent organ

Bekreftet av representant for selskapet: Oskar Hovlid  
Dato for fastsettelse av årsregnskapet: 31.12.2024

### Grunnlag for avgivelse

År 2024: Årsregnskapet er elektronisk innlevert  
År 2023: Tall er hentet fra elektronisk innlevert årsregnskap fra 2024

*Det er ikke krav til at årsregnskapet m.v. som sendes til Regnskapsregisteret er undertegnet. Kontrollen på at dette er utført ligger hos revisor/enhetens øverste organ. Sikkerheten ivaretas ved at innsender har rolle/rettighet for innsending av årsregnskapet via Altinn, og ved at det bekreftes at årsregnskapet er fastsatt av kompetent organ.*

Brønnøysundregistrene, 23.07.2025



## Resultatregnskap

Beløp i: NOK	Note	2024	2023
<b>RESULTATREKNESKAP</b>			
<b>Inntekter</b>			
Salsinntekter		177 543 296	118 689 682
<b>Sum inntekter</b>	1,2	<b>177 543 296</b>	<b>118 689 682</b>
<b>Kostnader</b>			
Varekostnad	2,3	127 607 933	32 432 155
Lønnskostnad	3,4,5,8	56 249 579	47 504 259
Avskrivning på varige driftsmiddel og immaterielle egedelar	6	157 520	158 021
Annan driftskostnad	2,3,4,7,8	47 715 444	47 692 600
<b>Sum kostnader</b>		<b>0</b>	<b>0</b>
<b>Driftsresultat</b>		<b>-54 187 180</b>	<b>-9 097 353</b>
<b>Finansinntekter og finanskostnader</b>			
Renteinntekt frå føretak i same konsern		6 790 999	5 807 088
Anna finansinntekt	9	555 618	3 619 544
<b>Sum finansinntekter</b>		<b>0</b>	<b>0</b>
Rentekostnad til føretak i same konsern		1 160 910	910 652
Annan finanskostnad	9	2 152 977	3 350 739
<b>Sum finanskostnader</b>		<b>0</b>	<b>0</b>
<b>Netto finans</b>		<b>0</b>	<b>0</b>
<b>Resultat før skattekostnad</b>		<b>-50 154 451</b>	<b>-3 932 112</b>
Skattekostnad	10	-11 038 940	-858 666
<b>Årsresultat</b>		<b>-39 115 511</b>	<b>-3 073 446</b>
<b>Totalresultat</b>		<b>-39 115 511</b>	<b>-3 073 446</b>
<b>Overføringer og disponeringar</b>			
Overføring til/frå annan eigenkapital	11,12	-39 115 511	-3 073 446
<b>Sum overføringer og disponeringar</b>		<b>-39 115 511</b>	<b>-3 073 446</b>



## Resultatregnskap

<b>Beløp i: NOK</b>	<b>Note</b>	<b>2024</b>	<b>2023</b>
---------------------	-------------	-------------	-------------

---



### Balanse

Beløp i: NOK	Note	2024	2023
<b>BALANSE - EIGEDELAR</b>			
<b>Anleggsmiddel</b>			
<b>Immaterielle egedelar</b>			
Sum immaterielle egedelar		0	0
<b>Varige driftsmiddel</b>			
Driftslausøyre, inventar, verktøy, kontormaskinar og liknande		108 710	266 230
Sum varige driftsmiddel	6,13	108 710	266 230
<b>Finansielle anleggsmiddel</b>			
Lån til føretak i same konsern	14	88 988 320	88 989 072
Sum finansielle anleggsmiddel		88 988 320	88 989 072
Sum anleggsmiddel		89 097 030	89 255 302
<b>Omløpsmiddel</b>			
<b>Varer</b>			
Sum varer		0	0
<b>Krav</b>			
Kundekrav	13	5 449 375	4 643 988
Andre krav	8	7 147 807	22 145 361
Konsernkrav	14,16	33 346 356	24 343 960
Sum krav		45 943 539	51 133 309
<b>Investeringar</b>			
Sum investeringar		0	0
<b>Bankinnskot, kontantar og liknande</b>			
Bankinnskot, kontantar og liknande	16	2 524 615	19 198 371
Sum bankinnskot, kontantar og liknande		2 524 615	19 198 371
Sum omløpsmiddel		48 468 154	70 331 680
<b>SUM EIGEDELAR</b>		<b>137 565 184</b>	<b>159 586 983</b>



## Balanse

Beløp i: NOK	Note	2024	2023
<b>BALANSE - EIGENKAPITAL OG GJELD</b>			
<b>Eigenkapital</b>			
<b>Innskoten eigenkapital</b>			
Selskapskapital	11,17	1 450 000	1 450 000
Overkurs	11	4 316	4 316
Annan innskoten eigenkapital	11	13 368 397	22 146 417
<b>Sum innskoten eigenkapital</b>		<b>14 822 713</b>	<b>23 600 733</b>
<b>Opptent eigenkapital</b>			
Annan eigenkapital	11		10 337 491
<b>Sum opptent eigenkapital</b>			<b>10 337 491</b>
<b>Sum eigenkapital</b>	11	<b>14 822 713</b>	<b>33 938 224</b>
<b>Gjeld</b>			
<b>Langsiktig gjeld</b>			
Utsett skatt	10	4 826 748	15 865 688
<b>Sum avsetjinger for plikter</b>		<b>4 826 748</b>	<b>15 865 688</b>
<b>Anna langsiktig gjeld</b>			
<b>Sum anna langsiktig gjeld</b>		<b>0</b>	<b>0</b>
<b>Sum langsiktig gjeld</b>		<b>0</b>	<b>0</b>
<b>Kortsiktig gjeld</b>			
Leverandørgjeld		2 258 274	2 313 077
Skuldige offentlege avgifter		5 042 656	4 210 054
Kortsiktig konserngjeld	14,16	40 748 601	19 467 282
Anna kortsiktig gjeld	14,18	69 866 192	83 792 657
<b>Sum kortsiktig gjeld</b>		<b>117 915 723</b>	<b>109 783 071</b>
<b>Sum gjeld</b>		<b>122 742 471</b>	<b>125 648 759</b>
<b>SUM EIGENKAPITAL OG GJELD</b>		<b>137 565 184</b>	<b>159 586 983</b>



## Brønnøysundregistrene

### ÅRSREGNSKAP FOR REGNSKAPSÅRET 2024 - GENERELL INFORMASJON

Journalnummer: 2025 683114

#### Enheten

Organisasjonsnummer: 926 738 461  
Organisasjonsform: Aksjeselskap  
Foretaksnavn: ULSTEIN DESIGN & SOLUTIONS AS  
Forretningsadresse: Osnesvegen 110  
6065 ULSTEINVIK

#### Regnskapsår

Årsregnskapets periode: 01.01.2024 - 31.12.2024

#### Konsern

Morselskap i konsern: Nei

#### Regnskapsregler

Regler for små foretak benyttet: Nei  
Benyttet ved utarbeidelsen av  
årsregnskapet til selskapet: Regnskapslovens alminnelige regler

#### Årsregnskapet fastsatt av kompetent organ

Bekreftet av representant for selskapet: Oskar Hovlid  
Dato for fastsettelse av årsregnskapet: 31.12.2024

#### Grunnlag for avgivelse

År 2024: Årsregnskap er elektronisk innlevert.  
År 2023: Tall er hentet fra elektronisk innlevert årsregnskap fra 2024.

*Det er ikke krav til at årsregnskapet m.v. som sendes til Regnskapsregisteret er undertegnet. Kontrollen på at dette er utført ligger hos revisor/enhetens øverste organ. Sikkerheten ivaretas ved at innsender har rolle/rettighet for innsending av årsregnskapet via Altinn, og ved at det bekreftes at årsregnskapet er fastsatt av kompetent organ.*

Brønnøysundregistrene, 22.07.2025



Organisasjonsnr: 926 738 461  
ULSTEIN DESIGN & SOLUTIONS AS

## RESULTATREGNSKAP

<b>Beløp i: NOK</b>	<b>Note</b>	<b>2024</b>	<b>2023</b>
<b>RESULTATREKNESKAP</b>			
<b>Inntekter</b>			
Salsinntekter		177 543 296	118 689 682
<b>Sum inntekter</b>	<b>1, 2</b>	<b>177 543 296</b>	<b>118 689 682</b>
<b>Kostnader</b>			
Varekostnad	2, 3	127 607 933	32 432 155
Lønnskostnad	3, 4, 5, 8	56 249 579	47 504 259
Avskrivning på varige driftsmiddel og immaterielle egedelar	6	157 520	158 021
Annan driftskostnad	2, 3, 4, 7, 8	47 715 444	47 692 600
<b>Sum kostnader</b>		<b>0</b>	<b>0</b>
<b>Driftsresultat</b>		<b>-54 187 180</b>	<b>-9 097 353</b>
<b>Finansinntekter og finanskostnader</b>			
Renteinntekt frå føretak i same konsern		6 790 999	5 807 088
Anna finansinntekt	9	555 618	3 619 544
<b>Sum finansinntekter</b>		<b>0</b>	<b>0</b>
Rentekostnad til føretak i same konsern		1 160 910	910 652
Annan finanskostnad	9	2 152 977	3 350 739
<b>Sum finanskostnader</b>		<b>0</b>	<b>0</b>
<b>Netto finans</b>		<b>0</b>	<b>0</b>
<b>Resultat før skattekostnad</b>		<b>-50 154 451</b>	<b>-3 932 112</b>
Skattekostnad	10	-11 038 940	-858 666
<b>Årsresultat</b>		<b>-39 115 511</b>	<b>-3 073 446</b>
<b>Totalresultat</b>		<b>-39 115 511</b>	<b>-3 073 446</b>
<b>Overføringer og disponeringar</b>			
Overføring til/frå annan eigenkapital	11, 12	-39 115 511	-3 073 446
<b>Sum overføringer og disponeringar</b>		<b>-39 115 511</b>	<b>-3 073 446</b>



Organisasjonsnr: 926 738 461  
ULSTEIN DESIGN & SOLUTIONS AS

## BALANSE

Beløp i: NOK	Note	2024	2023
<b>BALANSE - EIGEDELAR</b>			
<b>Anleggsmiddel</b>			
<b>Immaterielle egedelar</b>			
Sum immaterielle egedelar		0	0
<b>Varige driftsmiddel</b>			
Driftslausøyre, inventar, verktøy, kontormaskinar og liknande			
Sum varige driftsmiddel	6,13	108 710	266 230
<b>Finansielle anleggsmiddel</b>			
Lån til foretak i same konsern			
Sum finansielle anleggsmiddel	14	88 988 320	88 989 072
Sum anleggsmiddel		89 097 030	89 255 302
<b>Omløpsmiddel</b>			
<b>Varer</b>			
Sum varer		0	0
<b>Krav</b>			
Kundekrav	13	5 449 375	4 643 988
Andre krav	8	7 147 807	22 145 361
Konsernkrav	14,16	33 346 356	24 343 960
Sum krav		45 943 539	51 133 309
<b>Investeringar</b>			
Sum investeringar		0	0
<b>Bankinnskot, kontantar og liknande</b>			
Bankinnskot, kontantar og liknande			
Sum bankinnskot, kontantar og liknande	16	2 524 615	19 198 371
Sum omløpsmiddel		48 468 154	70 331 680
<b>SUM EIGEDELAR</b>		<b>137 565 184</b>	<b>159 586 983</b>

## BALANSE - EIGENKAPITAL OG GJELD

Eigenkapital  
Innskoten eigenkapital



Selskapskapital	11,17	1 450 000	1 450 000
Overkurs	11	4 316	4 316
Annan innskoten eigenkapital	11	13 368 397	22 146 417
<b>Sum innskoten eigenkapital</b>		<b>14 822 713</b>	<b>23 600 733</b>
<b>Opptent eigenkapital</b>			
Annan eigenkapital	11		10 337 491
<b>Sum opptent eigenkapital</b>			<b>10 337 491</b>
<b>Sum eigenkapital</b>	<b>11</b>	<b>14 822 713</b>	<b>33 938 224</b>
<b>Gjeld</b>			
<b>Langsiktig gjeld</b>			
Utsett skatt	10	4 826 748	15 865 688
Sum avsetjinger for plikter		4 826 748	15 865 688
Anna langsiktig gjeld			
Sum anna langsiktig gjeld		0	0
<b>Sum langsiktig gjeld</b>		<b>0</b>	<b>0</b>
<b>Kortsiktig gjeld</b>			
Leverandørgjeld		2 258 274	2 313 077
Skuldige offentlige avgifter		5 042 656	4 210 054
Kortsiktig konserngjeld	14,16	40 748 601	19 467 282
Anna kortsiktig gjeld	14,18	69 866 192	83 792 657
<b>Sum kortsiktig gjeld</b>		<b>117 915 723</b>	<b>109 783 071</b>
<b>Sum gjeld</b>		<b>122 742 471</b>	<b>125 648 759</b>
<b>SUM EIGENKAPITAL OG GJELD</b>		<b>137 565 184</b>	<b>159 586 983</b>



Organisasjonsnr: 926 738 461  
ULSTEIN DESIGN & SOLUTIONS AS

NOTEOPPLYSNINGER - SELSKAP - alle poster oppgitt i hele tall

## Note

1

### Rekneskapsprinsipp

Regnskapsprinsipper Årsregnskapet er satt opp i samsvar med regnskapsloven av 1998 og god regnskapsskikk. Bruk av estimater Administrasjonen har brukt estimater og forutsetninger som har påvirket resultatregnskapet og verdsettelsen av eiendeler og gjeld, samt usikre eiendeler og forpliktelser på balansedagen i samsvar med god regnskapsskikk under utarbeidelse av årsregnskapet. Salgsinntekt og langsiktig tilvirkningskontrakt Langsiktig tilvirkningskontrakt bokføres i regnskapet i samsvar med prinsipp om løpende avregning. Dette betyr at andel resultat blir inntektsført i takt med prosjektenes fullføringsgrad. Fullføringsgrad er beregnet som bruk av timer i prosent av totalt forventet timeforbruk og kostnadspådrag i prosent av estimert total utstyrkost. Eventuelle tapsprosjekt blir avsatt fullt ut. Mindre leveranser med kort tilvirkningstid blir inntektsført ved levering. Prosjektene blir vurdert hver for seg. Prosjekter med netto utført ikke fakturert produksjon, er oppført som fordring, og prosjekter der forskudd fra kunder overstiger utført produksjon, er oppført som gjeld. Utført produksjon er klassifisert som driftsinntekt i resultatregnskapet. Inntekt fra salg av varer blir resultatført når levering har funnet sted og det vesentlige av risiko og avkastning er overført. Klassifisering og vurdering av balanseposter Omløpsmidler og kortsiktig gjeld omfatter poster som forfaller til betaling innen ett år etter balansedagen, samt poster som knyttes til varekretsløpet. Andre poster er klassifisert som anleggsmidler/langsiktig gjeld. Omløpsmidler blir vurdert til laveste av kostpris og virkelig verdi. Kortsiktig gjeld blir balanseført til nominelt beløp på etableringstidspunktet. Anleggsmidler blir vurdert til kostpris, men blir nedskrevet til virkelig verdi dersom verdifall ikke er forventet å være forbigående. Langsiktig gjeld blir balanseført til nominelt beløp på etableringstidspunktet. Kontanter/likvider og kontantstrøm Kontantstrømpoppstillingen utarbeides etter den indirekte metoden. Kontanter og kontantekvivalenter omfatter kontanter, bankinnskudd og andre kortsiktige, likvide plasseringer som straks og med uvesentlig kursrisiko kan konverteres til kjente kontantbeløp og med forfallsdato kortere enn tre måneder fra kjøpsdato. Fordringer Kundefordringer og andre fordringer er oppført i balansen til pålydende etter fradrag for avsetning til forventet tap. Avsetning til tap gjøres på grunnlag av individuelle vurderinger av de enkelte fordringene. I tillegg avsettes en uspesifisert avsetning for å dekke mulige tap på andre kundefordringer. Valuta Fordringer og gjeld i utenlandsk valuta, som ikke er sikret ved bruk av terminkontrakter, balanseføres til kursen ved regnskapsårets slutt. Kursgevinster og tap knyttet til varesalg og varekjøp i utenlandsk valuta føres som finansinntekt og finanskostnad. Selskapet bruker terminkontrakter på utenlandsk valuta for å sikre en fremtidig vekslingskurs på eksisterende (balanseførte) fordringer/gjeld (verdisikring), eller på antatt fremtidige inn/utbetalinger i fremmed valuta (kontantstrømsikring). Terminkontraktene behandles som sikringsinstrument. Fordringer/gjeld, som er sikret ved terminkontrakter, balanseføres til terminkursen. Verdiendring ved årets slutt resultatføres derfor ikke. Terminkontrakter som sikrer fremtidige inn-/utbetalinger, regnskapsføres ikke. Varige driftsmidler Varige driftsmidler balanseføres og avskrives over driftsmidlets levetid, dersom det har levetid over 3 år eller har en kostpris som overstiger kr 30.000,-. Direkte vedlikehold av driftsmidler blir kostnadsført løpende under driftskostnader, mens påkostninger eller forbedringer tillegges



driftsmidlets kostpris og avskrives i takt med driftsmidlet. Dersom gjenvinnbart beløp av driftsmidlet er lavere enn balanseført verdi, blir det nedskrevet til gjenvinnbart beløp. Gjenvinnbart beløp er det høyeste av netto salgsverdi og verdi i bruk. Verdi i bruk er nåverdi av den fremtidige kontantstrøm som eiendelen forventer å generere. Pensjon Pensjonsordningen behandles regnskapsmessig i henhold til NRS 6 om pensjonskostnader. Pensjonsordningene er finansiert gjennom innbetalinger til forsikringsselskap, med unntak av AFP-ordningen. Selskapet har innskuddsplaner. Innskuddsplaner Ved innskuddsplaner betales innskudd til et forsikringsselskap. Selskapet har ingen ytterligere betalingsforpliktelser etter at innskuddene er betalt. Innskuddene presenteres som lønn og personalkostnad. Eventuelle forskuddsbetalte innskudd balanseføres som eiendel (pensjonsmidler) i den grad innskuddet kan refunderes eller redusere fremtidige innbetalinger. Skatt Skattekostnaden i resultatregnskapet omfatter både periodens betalbare skatt og endring i utsatt skatt. Utsatt skatt er beregnet med 22% på grunnlag av de midlertidige forskjellene som eksisterer mellom regnskapsmessige og skattemessige verdier, samt ligningsmessig underskudd til fremføring ved utgangen av regnskapsåret. Skatteøkende og skattereduserende midlertidige forskjeller, som reverserer eller kan reversere i samme periode, er utlignet og nettoført. Skattereduksjon ved avgitt konsernbidrag, og skatt på mottatt konsernbidrag som føres til reduksjon av kostpris eller direkte mot egenkapitalen, føres direkte mot skatt i balansen (mot betalbar skatt hvis konsernbidraget har virkning på betalbar skatt og mot utsatt skatt hvis konsernbidraget har virkning på utsatt skatt). Forskning og utvikling Utgifter til forskning kostadsføres. Utgifter til utvikling balanseføres i den grad det kan identifiseres en fremtidig økonomisk fordel knyttet til utvikling av en identifiserbar immateriell eiendel og utgiftene kan måles pålitelig. I motsatt fall Transaksjoner mellom konsernselskap er bokført til markedspriser. Avgitt og mottatt konsernbidrag etter skatt er ført direkte mot egenkapital. Skatt av konsernbidrag er vist som skattekostnad. Endring av regnskapsprinsipp Det har ikke vært endringer i regnskapsprinsipp i 2024 sammenlignet med 2023.

#### Note

1

Er det usikkerheit om vidare drift?: Nei

#### Note

2

#### Tal på årsverk i rekneskapsåret

45.00

#### Note

2

#### Spesifisering av resultatrekneskapen

##### Lønnskostnader

<u>Lønn</u>	<u>Årets</u>	<u>Fjorårets</u>
	44771021.00	36927259.00
<u>Folketrygdavgift</u>	<u>Årets</u>	<u>Fjorårets</u>
	7248783.00	6434000.00
<u>Pensjonskostnader</u>	<u>Årets</u>	<u>Fjorårets</u>
	3370714.00	3074000.00
<u>Andre ytingar</u>	<u>Årets</u>	<u>Fjorårets</u>
	859061.00	1069000.00



<u>Sum lønnskostnader</u>	<u>Årets</u>	<u>Fjorårets</u>
	56249579.00	47504259.00

## Note

### Ekstraordinære inntekter og kostnader

<u>Sum</u>	<u>Beløp</u>
------------	--------------

<u>Balanseført verdi 31.12.</u>	<u>Varige driftsmiddel</u>	<u>Immaterielle eigned.</u>
---------------------------------	----------------------------	-----------------------------

### Konsernrekneskap

#### Morselskapet sitt navn

#### Forretningskontor for morselskapet

#### Grunn til at dotterselskap ikkje er tatt med i konsolideringa

<u>Samla beløp - tilknytt selskap</u>	<u>Årets</u>	<u>Fjorårets</u>
---------------------------------------	--------------	------------------

<u>Samla beløp - føretak i samme konsern</u>	<u>Årets</u>	<u>Fjorårets</u>
--	--------------	------------------

<u>Samla beløp - føretak i samme konsern</u>	<u>Årets</u>	<u>Fjorårets</u>
--	--------------	------------------

<u>Samla beløp - felles kontrollert verksemd</u>	<u>Årets</u>	<u>Fjorårets</u>
--	--------------	------------------

<u>Pantstillingar</u>	<u>Beløp</u>
-----------------------	--------------

<u>Behaldning av egne aksjar</u>	<u>Tal på aksjar</u>	<u>Pålydande</u>	<u>Andel av aksjek.</u>
----------------------------------	----------------------	------------------	-------------------------



**ULSTEIN DESIGN & SOLUTIONS AS**

**ÅRSBERETNING**

**OG**

**ÅRSREGNSKAP**

**2024**



## ULSTEIN DESIGN & SOLUTIONS AS

### ÅRSBERETNING 2024

#### VIRKSOMHETEN

Ulstein Design & Solutions AS startet sin virksomhet i juni 2002. Selskapet er et heleid datterselskap av Ulstein Group ASA som har sitt utgangspunkt i Ulstein Mekaniske Verksted, som ble etablert i 1917. Ulstein Design & Solutions AS er innen Ulstein Group organisert i forretningsområdet Design & Solutions.

Ulstein Design & Solutions AS driver utvikling, markedsføring og salg av skipsdesign, skipsutstyrspakker, samt all annen virksomhet som det er naturlig å utøve i denne forbindelse.

Selskapets hovedkontor ligger i Ulsteinvik, Norge. Ulstein Design & Solutions AS hadde 45 ansatte ved utgangen av 2024. Selskapet leier kontorfasiliteter av eiendomsselskapet i konsernet.

Styret bekrefter at det er grunnlag for fortsatt drift, og årsregnskapet for 2024 er lagt frem under denne forutsetning.

Den pågående uroen i verden har hatt negative effekter både på globale forsyningskjeder og generell prisutvikling. Det har ikke vært full kapasitetsutnyttelse i 2024, og selskapet klarte ikke å opprettholde forventet aktivitetsnivå på grunn av manglende ordreinngang.

#### ARBEIDSMILJØ

HMS-arbeidet har også hatt høy prioritet i 2024. Ulstein Design & Solutions AS er en IA-virksomhet, og arbeider målrettet for godt arbeidsmiljø og reduksjon av sykefravær. I 2024 var sykefraværet 2,1 % for selskapet, en nedgang på 2 prosentpoeng fra foregående år. Selskapet arbeider planmessig for økt fremmøte gjennom sykefraværsoppfølging, gradert sykemelding og tiltak for rask tilbakeføring av langtidssykemeldte.

#### YTRE MILJØ

Ulstein Design & Solutions AS ønsker å fremstå som en ryddig og tiltalende arbeidsplass. Selskapets målsetting er at alle produkt og tjenester skal ha minst mulig negativ påvirkning på miljøet. Det arbeides målrettet med å gjøre produkter, tjenester og prosesser bærekraftige. Selskapet har fokus på energistyring og gode rutiner for avfallshåndtering.

#### LIKESTILLING

Av selskapets 45 ansatte er 9 kvinner, noe som tilsvarer en kvinneandel på 20 %, det samme som året før. Ledergruppen består av fem personer, tre kvinner og to menn. Styret består av én kvinne og to menn som er aksjonærvalgte, samt én kvinne og én mann som er valgt fra de ansattes organisasjoner. Selskapet har målsetning om at begge kjønn er representert med minst 40 % i styre, ledelse og bedriften for øvrig. For selskapet er forskjell i lønn knyttet til ulike typer stillinger og ansvarsområder.

Selskapet har etablerte prosesser for medarbeider- og karriereutvikling. Styret mener det ville vært ønskelig med en høyere andel kvinner, spesielt innenfor prosjektledelse og tekniske fagområder.

For nærmere informasjon om hvordan Ulstein Group oppfyller sine mål og forpliktelser når det gjelder likestilling mellom kjønnene henvises det til redegjørelsen «Likestilling i Ulstein» som er tilgjengelig på Ulstein Groups websider.

Det er svært viktig for Ulstein Design & Solutions videre utvikling at flere ungdommer velger teknisk fagutdanning og høyere utdanning innenfor selskapets satsingsområder. Ulstein Design & Solutions engasjerer seg i målrettede prosjekter for å få flere unge til å velge realfag og utdanning rettet inn mot maritime yrker. Vi vil derfor fortsette å engasjere oss i den langsiktige rekrutteringen til den maritime næringen.

Ulstein Design & Solutions AS har medarbeidere fra tre ulike land.



## DISKRIMINERING

Likestillings- og diskrimineringslovens formål er å fremme likestilling, sikre like muligheter og rettigheter, samt å hindre diskriminering. Selskapet arbeider aktivt, målrettet og planmessig for å fremme lovens formål innenfor vår virksomhet. Aktivitetene omfatter blant annet rekruttering, lønns- og arbeidsvilkår, karriere- og utviklingsmuligheter og beskyttelse mot trakassering.

## SAMFUNNSANSVAR

Morselskapet Ulstein Group ASA er medlem i UN Global Compact. Rapporten «ESG Report» fra Ulstein Group til UN Global Compact er tilgjengelig på Ulstein Groups websider ([www.ulstein.com](http://www.ulstein.com)). Konsernet gjennomfører et aktivt Compliance-arbeid, og rapporterer arbeidet årlig til styret i Ulstein Group.

Ulstein Group er omfattet av Åpenhetsloven. Redegjørelse for 2024 knyttet til pålagt aktsomhetsvurdering er tilgjengelig på konsernets websider ([www.ulstein.com](http://www.ulstein.com)) innen fristen for offentliggjøring 30.06.25.

## FORSKNING OG UTVIKLING

Forskning og Utvikling (FoU) er svært viktig for den videre utvikling av Ulstein Groups produkt-, tjeneste- og prosessporteføljer. Ulstein Design & Solutions AS deltar i og initierer forsknings-, innovasjons- og kompetansebyggende prosjekter delfinansiert av norske myndigheter gjennom blant annet NFR, NAV, Innovasjon Norge og Enova, sammen med andre selskaper i konsernet. Innovasjon i Ulstein er realisering av og kapitalisering av nyskaping. Ulstein Design & Solutions AS utvikler sine aktiviteter innenfor områder som gir merverdi for kunden. Selskapet definerer FoU som prosessen frem til og med utviklingen av en prototyp. Med denne definisjonen som bakgrunn har Ulstein Design & Solutions AS hatt NOK 47,8 mill. i FoU-utgifter i 2024. Herav ble NOK 1,1 mill. mottatt i støtte fra det offentlige.

## STILLING OG RESULTAT

Det var ikke full kapasitetsutnyttelse i selskapet i 2024.

Ved utgangen av året var ordreboken på totalt NOK 62 mill. for selskapet og antall ansatte var 45, en netto økning på 4 ansatte sammenlignet med 2023.

Ulstein Design & Solutions AS har i 2024 levert design til fire skip, der to skip er levert fra verft i Norge og to skip er levert fra verft i Kina. Det skal i 2025 leveres til sammen åtte skip. Der to skal leveres fra verft i Norge og fire skip fra verft i Tyrkia med design fra Ulstein Design & Solutions AS. I tillegg skal det leveres ytterligere ett skip fra verft i Norge og ett skip fra verft i Kina med både design og utstyrspakke.

Ved årsskiftet hadde selskapet kontrakter for levering av design på til sammen 10 skip. Fem av disse bygges ved norske verft og resten er under bygging ved verft i utlandet. De fleste av disse kontraktene inneholder skipsdesign og arbeidstegninger. To av kontraktene inneholder også omfattende utstyrspakker.

Resultatet for 2024 ble betydelig svakere enn forventet i hovedsak på grunn av manglende ordreinnngang. Selskapet har jobbet med å posisjonere seg i prioriterte markedssegmenter, samt å øke konkurransekraften sin gjennom å utnytte kostnadsbasen på en bedre måte.

Ulstein Design & Solutions AS		
Tall i NOK mill	2024	2023
Driftsinntekter	177,5	118,7
Driftsresultat	-54,2	-9,1
Resultat før skatt	-50,2	-3,9
Årsresultat	-39,1	-3,1

Ulstein Design & Solutions AS		
Tall i NOK mill	2024	2023
Totalkapital	137,6	159,6
Egenkapital	14,8	33,9
Kortsiktig gjeld	117,9	109,8
Egenkapitalandel	11 %	21 %

Styret anser resultatet som lite tilfredsstillende og både egenkapitalen og selskapets likviditet er anstrengt. Egenkapitalen for selskapet var ved årsskiftet NOK 14,8 mill. etter tilførsel av NOK 20 mill. i konsernbidrag. Egenkapitalutviklingen i 2024 var negativ som resultat av for lav kapasitetsutnyttelse. Styret vil fortsette å



overvåke situasjonen nøye og sammen med administrasjonen iverksette nødvendige tiltak for å sikre selskapets finansielle stabilitet i 2025.

Selskapet har tilgang til likviditet gjennom konsernkontosystemet i Ulstein Group og innbetaling fra kunder. Prognoser for 2025 tilsier at egenkapital og likviditet vil styrkes noe gjennom året.

Styret mener at årsregnskapet gir en riktig og korrekt oversikt over selskapets eiendeler og gjeld, finansielle stilling og resultat. Årsregnskapet er avgitt under forutsetning om fortsatt drift. Forutsetningen for fortsatt drift er basert på selskapets strategiske posisjon i konsernet og styrets tro på at selskapets omstillingsevne og inngåelse av nye kontrakter vil bidra til å sikre et robust Ulstein Design & Solutions fremover. Styret vurderer egenkapital og likviditet per 31.12.2024 som forsvarlig basert på dette.

Kontantstrømsanalysen viser likviditetsmessige endringer gjennom året. Kontantstrømmen fra de operasjonelle aktivitetene er negativ. Avviket mellom driftsresultatet og kontantstrøm fra operasjonelle aktiviteter skyldes i hovedsak ferdigstillingsgrad og leveringstidspunkt for prosjektene, forskuddsbetalinger fra kunde og endring i arbeidskapital. Netto kontantstrøm fra finansieringsaktiviteter i 2024 er positiv.

## FINANSIELL RISIKO

Alle vesentlige kjøps- og salgskontrakter med fremtidig oppgjør i utenlandsk valuta blir valutasikret. Ved kontraktsinngåelse på nye design og utstyrspakker innarbeides betalingsstrukturer som sikrer selskapet innbetalinger i løpet av byggetiden.

Forretningsrisiko er relatert til konjunkturer, markedsforhold og konkurranse i de markedene virksomheten opererer i. Ulstein Design & Solutions AS har risikoeksponering knyttet til kontraktsinngåelse, innkjøp og prosjektgjennomføring, og er avhengig av leveranser fra underleverandører til rett tid og med avtalt kvalitet. Det er etablert rutiner for å minimere, avdekke og følge opp eksponeringen innenfor disse risikoområdene.

Ulstein Group har styreansvarsforsikring for styrets medlemmer, daglig leder og ledergruppe for deres mulige ansvar overfor foretaket og tredjepersoner. Forsikringen omfatter selskapene i konsernet og dekningen anses å være i tråd med markedet for øvrig.

## AKSJONÆRFORHOLD

Ulstein Group ASA eier 100 % av aksjene.

Aktivt eierskap er vesentlig for verdiskapingen i Ulstein Design & Solutions AS, og er i overensstemmelse med prinsipp for god eierstyring.

## FREMTIDSUTSIKTER

I selskapets prioriterte markedssegmenter opplevde vi en oppgang i kontraheringer som resulterte i bestillinger av 89 nybygg (hvorav 8 i Norge). Fartøy for offshore vind, olje og gass representerer 91 % av alle kontrakter i disse segmentene, og primært større plattformforsyningskip (PSV) som utgjorde 26 av disse nybyggene. For subsea og serviceoperasjonsskip (SOV) utgjorde kontraheringsaktiviteten 21 skip i hver av segmentene i 2024.

Vi forventer at det i tiden frem mot 2030 vil være en økende etterspørsel etter kabelløsgere, i tillegg til et sterkt behov for serviceoperasjonsskip og andre installasjonsfartøy, dersom en skal nå målet om 55% reduksjon av utslippene i EU.

Selskapet arbeider aktivt med utvikling av nye skipsløsninger for å redusere utslipp til luft, som for eksempel nye løsninger relatert til batteri, metanol og andre alternative energibærere, men også nye skrogformer og hvordan vi setter sammen system i skipene. Dette er viktige bidrag frem mot lav- og nullutslippssamfunnet.

Vi tror at nødvendigheten av mer miljøvennlig skipsfart og økende digitalisering vil påvirke etterspørselen etter nybygg, ombygginger og tjenester i flere markedssegmenter. Ulstein Design & Solutions AS vil fortsette satsingen på innovasjon innen selskapets produkt- og tjenestepor portefølje, bestående av fremtidsrettede løsninger som dekker kundens behov til en konkurransedyktig pris. I denne sammenheng satser Ulstein betydelig gjennom forbedring av digital infrastruktur og investering i nye digitale verktøy.

Ulstein Design & Solutions AS har gjennom de siste årene gjennomgått omfattende omstillings- og effektiviserings tiltak for å nå nye markedssegment, øke produktivitet og redusere kostnader. Dette arbeidet vil fortsette med uforminsket styrke i 2025.

Hovedfokuset for selskapet i 2025 vil være å inngå nye kontrakter i et marked som stadig er i endring, samt gjennomføre kontraherte prosjekter i henhold til avtaler.



Utvikling av selskapsresultat fremover vil i stor grad påvirkes av geopolitiske forhold, markedsetterspørsmål i våre prioriterte segmenter, inflasjon og tilgang på kvalifisert arbeidskraft. I tillegg til egen prosjektstyrings- og gjennomføringsevne, samt norske myndigheters forståelse og tillat for den maritime klyngen. Som en del av Ulstein Group er Ulstein Design & Solutions godt posisjonert for å utnytte mulighetene innenfor selskaps salgsområder i 2025.

Styret vil takke de ansatte for Innsatsen i 2024.

## DISPONERING AV ÅRSRESULTATET

Styret foreslår at årsresultatet på NOK - 39 115 511 blir disponert slik:

Overført annen egenkapital	NOK - 39 115 511
<u>Sum disponert</u>	<u>NOK - 39 115 511</u>

Ulsteinvik, 27.05.2025

Gunvor Ulstein  
(Styreleder)

Tore Ulstein  
(Nestleder)

Hans Petter Hildre  
(Styremedlem)

Elisabeth Masdal Hovden  
(Styremedlem)

Åsmund Elde  
(Styremedlem)

Runar Inge Muren  
(Adm. dir.)



<b>Ulstein Design &amp; Solutions AS</b>			
<b>Resultatregnskap</b>			
		Alle beløp i NOK	
	<b>Note</b>	<b>2024</b>	<b>2023</b>
Salgsinntekter		177 543 296	118 689 682
<b>Sum driftsinntekter</b>	<b>1,2</b>	<b>177 543 296</b>	<b>118 689 682</b>
Varekostnad	2,3	127 607 933	32 432 155
Lønns- og personalkostnad	3,4,5,8	56 249 579	47 504 259
Avskrivning varige driftsmidler	6	157 520	158 021
Annen driftskostnad	2,3,4,7,8	47 715 444	47 692 600
<b>Driftsresultat</b>		<b>-54 187 180</b>	<b>-9 097 353</b>
Renteinntekt fra foretak i samme konsern		6 790 999	5 807 088
Annen finansinntekt	9	555 618	3 619 544
Rentekostnad til foretak i samme konsern		1 160 910	910 652
Annen finanskostnad	9	2 152 977	3 350 739
<b>Ordinært resultat før skattekostnad</b>		<b>-50 154 451</b>	<b>-3 932 112</b>
Skattekostnad på ordinært resultat	10	-11 038 940	-858 666
<b>Ordinært resultat</b>		<b>-39 115 511</b>	<b>-3 073 446</b>
<b>Årsresultat</b>		<b>-39 115 511</b>	<b>-3 073 446</b>
Overført annen egenkapital	11,12	-39 115 511	-3 073 446
<b>Sum overføringer</b>		<b>-39 115 511</b>	<b>-3 073 446</b>

Org.nr. 926738461





<b>Ulstein Design &amp; Solutions AS</b>			
<b>Balanse</b>			
		Alle beløp i NOK	
	<b>Note</b>	<b>2024</b>	<b>2023</b>
<b>EIENDELER</b>			
<b>Anleggsmidler</b>			
<b>Varige driftsmidler</b>			
Driftsløsøre, inventar, verktøy o.l.		108 710	266 230
<b>Sum varige driftsmidler</b>	<b>6,13</b>	<b>108 710</b>	<b>266 230</b>
<b>Finansielle anleggsmidler</b>			
Lån til foretak i samme konsern	14	88 988 320	88 989 072
<b>Sum finansielle anleggsmidler</b>		<b>88 988 320</b>	<b>88 989 072</b>
<b>Sum anleggsmidler</b>		<b>89 097 030</b>	<b>89 255 302</b>
<b>Omløpsmidler</b>			
<b>Fordringer</b>			
Kundefordringer	13	5 449 375	4 643 988
Fordringer på konsernselskap	14,16	33 346 356	24 343 960
Andre fordringer	8	7 147 807	22 145 361
<b>Sum fordringer</b>		<b>45 943 539</b>	<b>51 133 309</b>
Bankinnskudd, kontanter o.l.	16	2 524 615	19 198 371
<b>Sum bankinnskudd, kontanter o.l.</b>		<b>2 524 615</b>	<b>19 198 371</b>
<b>Sum omløpsmidler</b>		<b>48 468 154</b>	<b>70 331 680</b>
<b>Sum eiendeler</b>		<b>137 565 184</b>	<b>159 586 983</b>


Org.nr. 926738461





Ulstein Design & Solutions AS			
Balanse			
		Alle beløp i NOK	
	Note	2024	2023
<b>EGENKAPITAL OG GJELD</b>			
<b>EGENKAPITAL</b>			
Innskutt egenkapital			
Aksjekapital	11,17	1 450 000	1 450 000
Overkurs	11	4 316	4 316
Innskutt annen egenkapital	11	13 368 397	22 146 417
<b>Sum innskutt egenkapital</b>		<b>14 822 713</b>	<b>23 600 733</b>
Annen egenkapital	11	0	10 337 491
<b>Sum opptjent egenkapital</b>		<b>0</b>	<b>10 337 491</b>
<b>Sum egenkapital</b>	<b>11</b>	<b>14 822 713</b>	<b>33 938 224</b>
<b>GJELD</b>			
Avsetning for forpliktelser			
Utsatt skatt	10	4 826 748	15 865 688
<b>Sum avsetninger for forpliktelser</b>		<b>4 826 748</b>	<b>15 865 688</b>
Annen langsiktig gjeld			
<b>Kortsiktig gjeld</b>			
Leverandørgjeld		2 258 274	2 313 077
Skyldige offentlige avgifter		5 042 656	4 210 054
Kortsiktig gjeld konsernselskap	14,16	40 748 601	19 467 282
Annen kortsiktig gjeld	14,18	69 866 192	83 792 657
<b>Sum kortsiktig gjeld</b>		<b>117 915 723</b>	<b>109 783 071</b>
<b>Sum gjeld</b>		<b>122 742 471</b>	<b>125 648 759</b>
<b>Sum egenkapital og gjeld</b>		<b>137 565 184</b>	<b>159 586 983</b>

  
Gunvor Ulstein  
styrerleder  
  
Hans Petter Hildre  
styremedlem

Ulsteinvik, 27.05.2025  
Styret for Ulstein Design & Solutions AS

  
Tore Ulstein  
nestleder  
E. Hovden  
Elisabeth Masdal Hovden  
styremedlem

  
Runar Inge Mithen  
adm. dir.  
  
Åshund Eide  
styremedlem

Org.nr. 926738461



Organisasjonsnummer: 926738461

## ULSTEIN DESIGN & SOLUTIONS AS KONTANTSTRØMOPPSTILLING

	Note	2024	2023
<b>Kontantstrømmer fra operasjonelle aktiviteter</b>			
Resultat før skattekostnad	10	-50 154 451	-3 932 112
Ordinære avskrivninger og nedskrivninger	6	157 520	158 021
Endring i fordringer		2 283 607	32 835 657
Endring i rentefri kortsiktig gjeld		1 512 839	-468 282
Endring i andre tidsavgrensingsposter		1 904 443	-16 340 034
<b>Netto kontantstrøm fra operasjonelle aktiviteter</b>		<b>-44 296 042</b>	<b>12 253 250</b>
<b>Kontantstrømmer fra investeringsaktiviteter</b>			
Netto endring fordring konsernkonto	16	742 922	5 026 767
Utbetalinger ved kjøp av varige driftsmidler	6	0	-51 180
<b>Netto kontantstrøm fra investeringsaktiviteter</b>		<b>742 922</b>	<b>4 975 587</b>
<b>Kontantstrømmer fra finansieringsaktiviteter</b>			
Netto endring gjeld konsernkonto	16	26 879 364	0
Utbetalinger/Innbetalinger av konsernbidrag		0	0
<b>Netto kontantstrøm fra finansieringsaktiviteter</b>		<b>26 879 364</b>	<b>0</b>
Netto endring i kontanter og kontantekvivalenter	16	-16 673 756	17 228 837
Beholdning av kontanter og kontantekvivalenter ved periodens begynnelse		19 198 371	1 969 534
<b>Beholdning av kontanter og kontantekvivalenter ved periodens slutt</b>		<b>2 524 615</b>	<b>19 198 371</b>



ULSTEIN DESIGN SOLUTIONS AS  
926738461  
Noter til årsregnskapet

## ULSTEIN DESIGN & SOLUTIONS AS

### Regnskapsprinsipper

Årsregnskapet er satt opp i samsvar med regnskapsloven av 1998 og god regnskapskikk.

### Bruk av estimater

Administrasjonen har brukt estimater og forutsetninger som har påvirket resultatregnskapet og verdsettelsen av eiendeler og gjeld, samt usikre eiendeler og forpliktelser på balansedagen i samsvar med god regnskapskikk under utarbeidelse av årsregnskapet.

### Salgsinntekt og langsiktig tilvirkningskontrakt

Langsiktig tilvirkningskontrakt bokføres i regnskapet i samsvar med prinsipp om løpende avregning. Dette betyr at andel resultat blir inntektsført i takt med prosjektene fullføringsgrad. Fullføringsgrad er beregnet som bruk av timer i prosent av totalt forventet timeforbruk og kostnadspådrag i prosent av estimert total utstyrkost. Eventuelle tapsprosjekt blir avsatt fullt ut. Mindre leveranser med kort tilvirkningstid blir inntektsført ved levering.

Prosjektene blir vurdert hver for seg. Prosjekter med netto utført ikke fakturert produksjon, er oppført som fordring, og prosjekter der forskudd fra kunder overstiger utført produksjon, er oppført som gjeld. Utført produksjon er klassifisert som driftsinntekt i resultatregnskapet.

Inntekt fra salg av varer blir resultatført når levering har funnet sted og det vesentlige av risiko og avkastning er overført.

### Klassifisering og vurdering av balanseposter

Omløpsmidler og kortsiktig gjeld omfatter poster som forfaller til betaling innen ett år etter balansedagen, samt poster som knyttes til varekretsløpet. Andre poster er klassifisert som anleggsmidler/langsiktig gjeld.

Omløpsmidler blir vurdert til laveste av kostpris og virkelig verdi. Kortsiktig gjeld blir balanseført til nominelt beløp på etableringstidspunktet.

Anleggsmidler blir vurdert til kostpris, men blir nedskrevet til virkelig verdi dersom verdifall ikke er forventet å være forbigående. Langsiktig gjeld blir balanseført til nominelt beløp på etableringstidspunktet.

### Kontanter/likvider og kontantstrøm

Kontantstrømoppstillingen utarbeides etter den indirekte metoden.

Kontanter og kontantekvivalenter omfatter kontanter, bankinnskudd og andre kortsiktige, likvide plasseringer som straks og med uvesentlig kursrisiko kan konverteres til kjente kontantbeløp og med forfallsdato kortere enn tre måneder fra kjøpsdato.

### Fordringer

Kundefordringer og andre fordringer er oppført i balansen til pålydende etter fradrag for avsetning til forventet tap. Avsetning til tap gjøres på grunnlag av individuelle vurderinger av de enkelte fordringene. I tillegg avsettes en uspesifisert avsetning for å dekke mulige tap på andre kundefordringer.

### Valuta

Fordringer og gjeld i utenlandsk valuta, som ikke er sikret ved bruk av terminkontrakter, balanseføres til kursen ved regnskapsårets slutt. Kursgevinster og tap knyttet til varesalg og varekjøp i utenlandsk valuta føres som finansinntekt og finanskostnad.

Selskapet bruker terminkontrakter på utenlandsk valuta for å sikre en fremtidig vekslingskurs på eksisterende (balanseførte) fordringer/gjeld (verdisikring), eller på antatt fremtidige inn/utbetalinger i fremmed valuta (kontantstrømsikring). Terminkontraktene behandles som sikringsinstrument.

Fordringer/gjeld, som er sikret ved terminkontrakter, balanseføres til terminkursen. Verdiendring ved årets slutt resultatføres derfor ikke.

Terminkontrakter som sikrer fremtidige inn-/utbetalinger, regnskapsføres ikke.



ULSTEIN DESIGN SOLUTIONS AS  
926738461  
Noter til årsregnskapet

## Varige driftsmidler

Varige driftsmidler balanseføres og avskrives over driftsmidlets levetid, dersom det har levetid over 3 år eller har en kostpris som overstiger kr 30.000,-. Direkte vedlikehold av driftsmidler blir kostnadsført løpende under driftskostnader, mens påkostninger eller forbedringer tillegges driftsmidlets kostpris og avskrives i takt med driftsmidlet. Dersom gjenvinnbart beløp av driftsmidlet er lavere enn balanseført verdi, blir det nedskrevet til gjenvinnbart beløp. Gjenvinnbart beløp er det høyeste av netto salgsverdi og verdi i bruk. Verdi i bruk er nåverdi av den fremtidige kontantstrøm som eiendelen forventer å generere.

## Pensjon

Pensjonsordningen behandles regnskapsmessig i henhold til NRS 6 om pensjonskostnader. Pensjonsordningene er finansiert gjennom innbetalinger til forsikringselskap, med unntak av AFP-ordningen. Selskapet har innskuddsplaner.

### *Innskuddsplaner*

Ved innskuddsplaner betales innskudd til et forsikringselskap. Selskapet har ingen ytterligere betalingsforpliktelser etter at innskuddene er betalt. Innskuddene presenteres som lønn og personalkostnad. Eventuelle forskuddsbetalte innskudd balanseføres som eiendel (pensjonsmidler) i den grad innskuddet kan refunderes eller redusere fremtidige innbetalinger.

## Skatt

Skattekostnaden i resultatregnskapet omfatter både periodens betalbare skatt og endring i utsatt skatt. Utsatt skatt er beregnet med 22% på grunnlag av de midlertidige forskjellene som eksisterer mellom regnskapsmessige og skattemessige verdier, samt ligningsmessig underskudd til fremføring ved utgangen av regnskapsåret. Skatteøkende og skattereducerende midlertidige forskjeller, som reverserer eller kan reversere i samme periode, er utlignet og nettoført. Skattereduksjon ved avgitt konsernbidrag, og skatt på mottatt konsernbidrag som fores til reduksjon av kostpris eller direkte mot egenkapitalen, føres direkte mot skatt i balansen (mot betalbar skatt hvis konsernbidraget har virkning på betalbar skatt og mot utsatt skatt hvis konsernbidraget har virkning på utsatt skatt).

## Forståing og utviding

Utgifter til forskning kostadsføres. Utgifter til utvikling balanseføres i den grad det kan identifiseres en fremtidig økonomisk fordel knyttet til utvikling av en identifiserbar immateriell eiendel og utgiftene kan måles pålitelig. I motsatt fall kostnadsføres slike utgifter løpende.

## Konserninterne overføringer

Transaksjoner mellom konsernselskap er bokført til markedspriser.

Avgitt og mottatt konsernbidrag etter skatt er ført direkte mot egenkapital. Skatt av konsernbidrag er vist som skattekostnad.

## Endring av regnskapsprinsipp

Det har ikke vært endringer i regnskapsprinsipp i 2024 sammenlignet med 2023.



ULSTEIN DESIGN SOLUTIONS AS  
926738461  
Noter til årsregnskapet

## Note 1 Driftsinntekter

(Alle tall i NOK 1000)

	2024	2023
Spesifisering av driftsinntekter		
Prosjektinntekter	177 543	118 690
<b>Sum</b>	<b>177 543</b>	<b>118 690</b>

	2024	2023
Geografisk fordeling		
Norge	32 585	57 123
Kina	131 173	26 479
Tyrkia	6 052	26 677
Resten av verden	7 733	8 411
<b>Sum</b>	<b>177 543</b>	<b>118 690</b>

## Note 2 Nærstående parter

Selskapet er kontrollert av Ulstein Group ASA som eier 100 % av selskapets aksjer. Ulstein Group ASA er kontrollert av Ulstein-familien gjennom selskapet Ulsmo AS. Ytelser til ledende ansatte er omtalt i note 4, og mellomværende med konsernselskaper er omtalt i note 14.

Selskapet deltar i konsernkontosystemet, der de fleste av konsernets bedrifter deltar. Deltakerene hefter solidarisk for gjeld som til enhver tid er innvilget i systemet. Saldi på konsernkonti er klassifisert som fordringer på konsernselskap/kortsiktig gjeld konsernselskap i de enkelte selskapene.

Selskapet er fellesregistrert i MVA-registeret med de fleste andre norske selskapene i Ulstein Group.

(Alle tall i NOK 1000)

Selskapets transaksjoner med nærstående parter:

a) Salg av varer og tjenester	
Salg av tjenester:	
- Konsernselskap	15 038
<b>Sum salg av varer og tjenester</b>	<b>15 038</b>

Varer og tjenester til nærstående parter er solgt til forretningsmessige vilkår.

b) Kjøp av varer og tjenester	2024
Kjøp av varer:	
- Konsernselskap	24 790
Kjøp av tjenester:	
- Morselskap (administrative tjenester)	8 939
- Konsernselskap	37 253
<b>Sum kjøp av varer og tjenester</b>	<b>70 982</b>

Varer og tjenester til nærstående parter er kjøpt og solgt til forretningsmessige vilkår.



ULSTEIN DESIGN SOLUTIONS AS  
926738461  
Noter til årsregnskapet

### Note 3 Forskning og utvikling (FoU)

(Alle tall i NOK 1000)

Forsknings- og utviklingsaktiviteten i Ulstein Design & Solutions AS består av tjeneste-, produkt- og prosessutvikling. Selskapet definerer FoU som prosessen frem til og med utvikling av prototype. FoU-kostnader blir løpende utgiftsført.

	2024	2023
Utgiftsført FoU i året	47 844	53 889
Inntekter i året mottatt fra det offentlige vedrørende forskning og utvikling	1 070	101
Offentlig mottatte inntekter i % av utgiftsført FoU i året	2,2 %	0,2 %

### Note 4 Lønnskostnader, godtgjørelse, antall ansatte m.m.

(Alle tall i NOK 1000)

	2024	2023
<b>Lønnskostnader</b>		
Lønn inkludert feriepenger	44 211	36 368
Arbeidsgiveravgift	7 249	6 434
Pensjonskostnader	3 371	3 074
Styrehonorar	560	560
Andre personalkostnader	859	1 069
<b>Sum</b>	<b>56 250</b>	<b>47 504</b>

Antall årsverk egne ansatte per 31.12	45	41
---------------------------------------	----	----

### Ytelser til ledende personer og styremedlemmer

Namn	Stilling	Periode	Lønn	Annen godtgjørelse	Sum
Runar Inge Muren	Adm. dir.	01.01.-31.12.24	2 002	3	2 004

Selskapet har en innskuddsbasert pensjonsordning (ref. note 5) som også gjelder for selskapets ledere.

Styret har overlatt til styreleder å fastsette lønn til administrerende direktør.

Det foreligger ingen særskilte avtaler om ytelser for adm.dir.

Det er ikke gitt lån eller sikkerhetsstillelser til adm.dir., styreleder eller andre nærstående personer.

### Styret

Styrehonorar er utbetalt med kr 560 000 i Ulstein Design & Solutions AS

### Utgiftsført revisjonshonorar

(Alle tall i NOK 1000)

	2024	2023
Honorar for lovpålagt revisjon	196	195
Honorar for andre tjenester	0	3
Honorar for skatterådgivning	16	15
<b>Sum utgiftsført revisjonshonorar (eksklusiv MVA)</b>	<b>212</b>	<b>213</b>



ULSTEIN DESIGN SOLUTIONS AS  
926738461  
Noter til årsregnskapet

## Note 5 Pensjoner

(Alle tall i NOK 1000)

### Innskuddsbasert pensjon

Konsernet har en tjenestepensjonsordning som tilfredstiller kravene i lov om obligatorisk tjenestepensjon.

### AFP

AFP-ordningen er en ytelsesbasert flerforetaks pensjonsordning, og finansieres gjennom premier som fastsettes som en prosent av lønn. Regnskapsmessig blir ordningen behandlet som en innskuddsbasert pensjonsordning hvor premiebetalingen kostnadsføres løpende, og ingen avsetninger foretas i regnskapet. Tilskudd til AFP ordningen inngår i regnskapslinjen lønnskostnader.

Fellesordningen for AFP offentliggjør ikke anslag på fremtidige premiesatser, men legger til grunn at premien for ny AFP må økes over tid for å imøtekomme forventninger om økte utbetalinger med tilstrekkelig bufferkapital.

	2024	2023
Personer i ordningen	43	41
Utgiftsført premie for innskuddspensjon og AFP	3 371	3 074

## Note 6 Varige driftsmidler

(Alle tall i NOK 1000)

	Lisenser	Inventar	Kontormaskiner	Sum varige driftsmidler
Anskaffelseskost per 01.01.24	2 487	2 248	2 732	7 468
Tilgang kjøpte driftsmidler	0	0	0	0
Anskaffelseskost per 31.12.24	2 487	2 248	2 732	7 468
Akkumulerte avskrivninger per 31.12.24	-2 487	-2 211	-2 660	-7 359
Bokført verdi per 31.12.24	0	37	72	109
Årets avskrivning	0	10	147	158

Kontormaskiner avskrives over 3-5 år. Inventar avskrives over 4 år.

Bygninger og anlegg eies av Ulstein Verft Eiendom AS og Ulstein Design & Solutions AS er leietaker.

## Note 7 Spesifisering av andre driftskostnader i resultatregnskapet

(Alle tall i NOK 1000)

	2024	2023
Vedlikehold, leie lokaler, verktøy, inventar og driftsmateriell	4 346	6 627
Konserntjenester, eksterne tjenester, reise og andre driftskostnader	43 369	41 066
<b>Total</b>	<b>47 715</b>	<b>47 693</b>

## Note 8 Offentlige tilskudd

(Alle tall i NOK 1000)

	2024	2023
BIO	0	24
Norges forskningsråd	926	0
Skattefunn	144	78
<b>Sum offentlige tilskudd</b>	<b>1 070</b>	<b>101</b>

Offentlige tilskudd er nettofort mot tilhørende driftskostnader i resultatregnskapet.



ULSTEIN DESIGN SOLUTIONS AS  
926738461  
Noter til årsregnskapet

**Note 9 Annen finansinntekt og Annen finanskostnad**

(Alle tall i NOK 1000)

	2024	2023
<b>Spesifisering av annen finansinntekt</b>		
Agio	302	2 687
Andre renteinntekter	254	932
<b>Sum</b>	<b>556</b>	<b>3 620</b>
	2024	2023
<b>Spesifisering av annen finanskostnad</b>		
Disagio	2 148	3 345
Andre rentekostnader	5	5
<b>Sum</b>	<b>2 153</b>	<b>3 351</b>

**Note 10 Skatt**

(Alle tall i NOK 1000)

**Ordinær beskatning**

<b>Årets skattekostnad fordeler seg på:</b>	<b>2024</b>	<b>2023</b>
Endring i utsatt skatt	-11 039	-859
<b>Totalt skatt i resultatet</b>	<b>-11 039</b>	<b>-859</b>
<b>Beregning av årets skattegrunnlag:</b>	<b>2024</b>	<b>2023</b>
Resultat før skatt	-50 154	-3 932
Permanent forskjell*	-23	29
Endringer i midlertidige forskjeller	2 259	-44 366
Betalbart skattegrunnlag for konsernbidrag	-47 918	-48 269
Endring i fremforbart underskudd	47 918	48 269
<b>Betalbart skattegrunnlag</b>	<b>0</b>	<b>0</b>
<b>Betalbar skatt som kortsiktig gjeld i balansen</b>	<b>0</b>	<b>0</b>

<b>Oversikt over midlertidige forskjeller:</b>	<b>2024</b>	<b>2023</b>
Langsiktig tilvirkningskontrakt	127 996	134 032
Fordringer	44	-850
Anleggsmidler	-758	-853
Garantier	-200	-2 989
<b>Sum midlertidige forskjeller</b>	<b>127 081</b>	<b>129 340</b>
Ubenyttet fremforbart skattemessig underskudd	-105 142	-57 224
<b>Grunnlag utsatt skatt</b>	<b>21 940</b>	<b>72 117</b>
<b>22 % utsatt skatt / (utsatt skattefordel)</b>	<b>4 827</b>	<b>15 866</b>
<b>Endring utsatt skatt i resultatregnskapet</b>	<b>-11 039</b>	<b>-859</b>

**\*) Permanente forskjeller inkluderer**

Ikke fradragsberettigede representasjonskostnader	123	107
Renteinntekt på tilbakebetalt skatt	-2	0
Skattefunn	-144	-78
<b>Totalt permanente forskjeller</b>	<b>-23</b>	<b>29</b>

**Fordeling på hvorfor skatt for året ikke samsvarer med 22% av resultat før skatt**

	<b>2024</b>	<b>2023</b>
22 % skatt av resultat	-11 034	-865
22 % av permanente forskjeller	-5	6
<b>Totalt skatt i resultatet</b>	<b>-11 039</b>	<b>-859</b>



ULSTEIN DESIGN SOLUTIONS AS  
926738461  
Noter til årsregnskapet

## Note 11 Egenkapital

(Alle tall i NOK 1000)

Årets endring av egenkapitalen	Aksjekapital	Overkurs	Annen innskutt EK	Annen EK	Sum
Egenkapital per 01.01.24	1 450	4	22 146	10 337	33 938
Årets overføring til egenkapital	0	0	0	-39 116	-39 116
Mottatt konsernbidrag	0	0	20 000	0	20 000
Overført til annen egenkapital	0	0	-28 778	28 778	0
<b>Egenkapital per 31.12.24</b>	<b>1 450</b>	<b>4</b>	<b>13 368</b>	<b>0</b>	<b>14 823</b>

## Note 12 Resultat per aksje

(Alle tall i NOK)

	2024	2023
Årsresultat per aksje	kr -26 976	kr -2 120

## Note 13 Fordringer og gjeld

(Alle tall i NOK)

Selskapet har ikke langsiktig gjeld som forfaller senere enn fem år etter regnskapsårets slutt.

Følgende eiendeler i selskapet er pantsatt for lån og lignende i konsernet:

	2024	2023
Kundefordringer (ekslerne)	5 449	4 644
Kundefordringer (interne)	9 951	13 040
Varige driftsmiddel	109	266
<b>Sum av pantsatte eiendeler</b>	<b>15 510</b>	<b>17 951</b>

## Note 14 Mellomværende med selskap i samme konsern

(Alle tall i NOK 1000)

Fordringer	2024	2023
Langsiktig fordring på avgitt lån	88 988	88 989
Kundefordringer/konsernbidrag	29 951	13 040
Innskudd på konsernkonto	3 395	11 303
<b>Sum</b>	<b>122 335</b>	<b>113 333</b>
<b>Gjeld</b>	<b>2024</b>	<b>2023</b>
Leverandørgjeld	10 474	8 907
Trekk på konsernkonto	30 274	10 561
Skyldig MVA	615	195
<b>Sum</b>	<b>41 363</b>	<b>19 662</b>

## Note 15 Langsiktige tilvirkningskontrakter

(Alle tall i NOK 1000)

Selskapet sine prosjekter blir behandlet i samsvar med løpende avregningsmetode.

Prosjekt der utført produksjon overstiger forskudd fra kunder, er oppført som fordring.

	2024	2023
Utført produksjon	480 244	251 653
Forskuddsfakturert kunder	475 320	248 807
<b>Utført ikke fakturert produksjon</b>	<b>4 923</b>	<b>2 846</b>

Prosjekt der forskudd fra kunder overstiger utført produksjon, er oppført som gjeld.

Fakturert kunder	397 525	512 920
Utført produksjon	350 643	445 794
<b>Forskuddsfakturert produksjon</b>	<b>46 881</b>	<b>67 126</b>



ULSTEIN DESIGN SOLUTIONS AS  
926738461  
Noter til årsregnskapet

**Note 16 Bank**  
(Alle tall i NOK 1000)

	2024	2023
Bundne innskudd (skatletekk)	2 331	2 108
Innskudd utenfor konsernkonto	193	17 090
Beholdning av kontanter og kontantekvivalenter	2 525	19 198
Innskudd på konsernkonto	3 395	11 303
Trekk på konsernkonto	30 274	10 561

De bundne innskuddene inngår i kontanter og kontantekvivalenter i kontantstrømoppstillingen.

**Note 17 Aksjekapital og aksjonærinformasjon**

Aksjekapitalen består av:	Antall	Pålydende	Bokført
Aksjer	1 450	1 000	1 450 000
Sum	1 450	1 000	1 450 000

Alle aksjer gir samme retter i selskapet.  
Ulstein Group ASA eier alle aksjene.  
Ulstein Group ASA utarbeider årsrapport for konsernet og denne offentliggjøres på hjemmesiden til Ulstein Group - [www.ulstein.com](http://www.ulstein.com).

**Note 18 Avsetning for usikre forpliktelser**  
(Alle tall i NOK 1000)

	2024	2023
Garantiavsetning	200	2 989
Sum avsetning for usikre forpliktelser	200	2 989

Garantiavsetningen skal dekke kostnader på leverte nybygg som påløper i garantiperioden.

**Note 19 Miljøforhold**

Selskapet har etterlevd miljøkrav i 2024.

**Note 20 Finansiell markedsrisiko**  
(Alle tall i NOK 1000)

Selskapet benytter seg av ulike finansielle instrument i henhold til styring av finansiell risiko.

**Valutarisiko**

Utvikling i valutakurser medfører både direkte og indirekte en økonomisk risiko for selskapet.  
Ulstein Design & Solutions AS har som prinsipp å terminsikre valutarisiko vedrørende kjøp og salg i utenlandsk valuta.

Kjøp av valuta	Totalt beløp i NOK	Totalt beløp i valuta	Valutasikret kurs	Kurs 31.12.24	Urealisert gevinst (+) / tap (-)
EUR	7 609	674	11,30	11,80	336
Totalt					336

**Markedsrisiko**

Selskapet vil være påvirket av utviklingen i de enkelte selskap i konsernet og markedsutviklingen generelt.



Til generalforsamlingen i Ulstein Design & Solutions AS

## Uavhengig revisors beretning

### Konklusjon

Vi har revidert årsregnskapet for Ulstein Design & Solutions AS som består av balanse per 31. desember 2024, resultatregnskap og kontantstrømpoppstilling for regnskapsåret avsluttet per denne datoen og noter til årsregnskapet, herunder et sammendrag av viktige regnskapsprinsipper.

Etter vår mening oppfylder årsregnskapet gjeldende lovkrav, og gir årsregnskapet et rettviseende bilde av selskapets finansielle stilling per 31. desember 2024, og av dets resultater og kontantstrømmer for regnskapsåret avsluttet per denne datoen i samsvar med regnskapslovens regler og god regnskapsskikk i Norge.

### Grunnlag for konklusjonen

Vi har gjennomført revisjonen i samsvar med International Standards on Auditing (ISA-ene). Våre oppgaver og plikter i henhold til disse standardene er beskrevet nedenfor under *Revisors oppgaver og plikter ved revisjonen av årsregnskapet*. Vi er uavhengige av selskapet i samsvar med kravene i relevante lover og forskrifter i Norge og International Code of Ethics for Professional Accountants (inkludert internasjonale uavhengighetsstandarder) utstedt av International Ethics Standards Board for Accountants (IESBA-reglene), og vi har overholdt våre øvrige etiske forpliktelser i samsvar med disse kravene. Innhentet revisjonsbevis er etter vår vurdering tilstrekkelig og hensiktsmessig som grunnlag for vår konklusjon.

### Øvrig informasjon

Styret og daglig leder (ledelsen) er ansvarlige for informasjonen i årsberetningen. Øvrig informasjon omfatter informasjon i årsrapporten bortsett fra årsregnskapet og den tilhørende revisjonsberetningen. Vår konklusjon om årsregnskapet ovenfor dekker ikke informasjonen i årsberetningen.

I forbindelse med revisjonen av årsregnskapet er det vår oppgave å lese årsberetningen. Formålet er å vurdere hvorvidt det foreligger vesentlig inkonsistens mellom årsberetningen og årsregnskapet og den kunnskap vi har opparbeidet oss under revisjonen av årsregnskapet, eller hvorvidt informasjon i årsberetningen ellers fremstår som vesentlig feil. Vi har plikt til å rapportere dersom årsberetningen fremstår som vesentlig feil. Vi har ingenting å rapportere i så henseende.

Basert på kunnskapen vi har opparbeidet oss i revisjonen, mener vi at årsberetningen

- er konsistent med årsregnskapet og
- inneholder de opplysninger som skal gis i henhold til gjeldende lovkrav.

### Ledelsens ansvar for årsregnskapet

Ledelsen er ansvarlig for å utarbeide årsregnskapet og for at det gir et rettviseende bilde i samsvar med regnskapslovens regler og god regnskapsskikk i Norge. Ledelsen er også ansvarlig for slik internkontroll som den finner nødvendig for å kunne utarbeide et årsregnskap som ikke inneholder vesentlig feilinformasjon, verken som følge av misligheter eller utilsiktede feil.

Ved utarbeidelsen av årsregnskapet må ledelsen ta standpunkt til selskapets evne til fortsatt drift og opplyse om forhold av betydning for fortsatt drift. Forutsetningen om fortsatt drift skal legges til grunn for årsregnskapet så lenge det ikke er sannsynlig at virksomheten vil bli avvirket.

### Revisors oppgaver og plikter ved revisjonen av årsregnskapet

Vårt mål er å oppnå betryggende sikkerhet for at årsregnskapet som helhet ikke inneholder vesentlig feilinformasjon, verken som følge av misligheter eller utilsiktede feil, og å avgi en revisjonsberetning som inneholder vår konklusjon. Betryggende sikkerhet er en høy grad av sikkerhet, men ingen garanti for at en

PricewaterhouseCoopers AS, Vikemyra 1, Postboks 428, NO-6067 Ulsteinvik

T: 02316, org. no.: 987 009 713 MVA, [www.pwc.no](http://www.pwc.no)

Statsautoriserte revisorer, medlemmer av Den norske Revisorforening og autorisert regnskapsførerselskap



revisjon utført i samsvar med ISA-ene, alltid vil avdekke vesentlig feilinformasjon. Feilinformasjon kan oppstå som følge av misligheter eller utilsiktede feil. Feilinformasjon er å anse som vesentlig dersom den enkeltvis eller samlet med rimelighet kan forventes å påvirke de økonomiske beslutningene som brukerne foretar på grunnlag av årsregnskapet. For videre beskrivelse av revisors oppgaver og plikter vises det til: <https://revisorforeningen.no/revisionsberetninger>

Ulsteinvik, 27. mai 2025  
**PricewaterhouseCoopers AS**

Nils Robert Stokke  
Statsautorisert revisor  
(elektronisk signert)



 Securely signed with Brevio

Revisjonsberetning

**Signers:**

<i>Name</i>	<i>Method</i>	<i>Date</i>
Stokke, Nils Robert	BANKID	2025-05-27 08:35

**This document package contains:**  
- Closing page (this page)  
- The original document(s)  
- The electronic signatures. These are not visible in the document, but are electronically integrated.



This file is sealed with a digital signature.  
The seal is a guarantee for the authenticity  
of the document.