



## ÅRSREGNSKAPET FOR REGNSKAPSÅRET 2022 - GENERELL INFORMASJON

### Enheten

Organisasjonsnummer: 999 328 512  
Organisasjonsform: Aksjeselskap  
Foretaksnavn: ANDREAS LØNNING INVEST AS  
Forretningsadresse: Hiskjo  
5430 BREMNES

### Regnskapsår

Årsregnskapets periode: 01.01.2022 - 31.12.2022

### Konsern

Morselskap i konsern: Nei

### Regnskapsregler

Regler for små foretak benyttet: Ja  
Benyttet ved utarbeidelsen av årsregnskapet til selskapet: Regnskapslovens alminnelige regler

### Årsregnskapet fastsatt av kompetent organ

Bekreftet av representant for selskapet: Andreas Lønning  
Dato for fastsettelse av årsregnskapet: 22.06.2023

### Grunnlag for avgivelse

År 2022: Årsregnskapet er elektronisk innlevert  
År 2021: Tall er hentet fra elektronisk innlevert årsregnskap fra 2022

*Det er ikke krav til at årsregnskapet m.v. som sendes til Regnskapsregisteret er undertegnet. Kontrollen på at dette er utført ligger hos revisor/enhetens øverste organ. Sikkerheten ivaretas ved at innsender har rolle/rettighet for innsending av årsregnskapet via Altinn, og ved at det bekreftes at årsregnskapet er fastsatt av kompetent organ.*

Brønnøysundregistrene, 14.05.2024



### Resultatregnskap

Beløp i: NOK	Note	2022	2021
<b>RESULTATREGNSKAP</b>			
<b>Inntekter</b>			
Sum inntekter		0	0
<b>Kostnader</b>			
Annen driftskostnad	1	13 029	13 544
Sum kostnader		13 029	13 544
<b>Driftsresultat</b>		<b>-13 029</b>	<b>-13 544</b>
<b>Finansinntekter og finanskostnader</b>			
Annen renteinntekt		108	129
Annen finansinntekt	3	79 161	137 115
Verdiøkning av markedsb. finansielle oml.m	2		111 754
Sum finansinntekter		79 270	248 998
Verdired. av markedsb. finansielle oml.midler	2	130 573	
Annen finanskostnad		1 531	
Sum finanskostnader		132 104	
<b>Netto finans</b>		<b>-52 834</b>	<b>248 998</b>
<b>Ordinært resultat før skattekostnad</b>		<b>-65 864</b>	<b>235 454</b>
<b>Ordinært resultat etter skattekostnad</b>		<b>-65 864</b>	<b>235 454</b>
<b>Årsresultat</b>		<b>-65 864</b>	<b>235 454</b>
<b>Årsresultat etter minoritetsinteresser</b>		<b>-65 864</b>	<b>235 454</b>
<b>Overføringer og disponeringer</b>			
Overføringer annen egenkapital	5	-65 864	235 454
Sum overføringer og disponeringer		-65 864	235 454



### Balanse

Beløp i: NOK	Note	2022	2021
<b>BALANSE - EIENDELER</b>			
<b>Anleggsmidler</b>			
<b>Immaterielle eiendeler</b>			
<b>Finansielle anleggsmidler</b>			
Investeringer i aksjer og andeler	3	1 546 310	1 546 310
<b>Sum finansielle anleggsmidler</b>		<b>1 546 310</b>	<b>1 546 310</b>
<b>Sum anleggsmidler</b>		<b>1 546 310</b>	<b>1 546 310</b>
<b>Omløpsmidler</b>			
<b>Varer</b>			
<b>Fordringer</b>			
Andre kortsiktige fordringer	3	153 333	153 334
<b>Sum fordringer</b>		<b>153 333</b>	<b>153 334</b>
<b>Investeringer</b>			
Markedsbaserte aksjer	2	524 860	344 917
<b>Sum investeringer</b>		<b>524 860</b>	<b>344 917</b>
<b>Bankinnskudd, kontanter og lignende</b>			
Bankinnskudd, kontanter o.l.		94 117	331 001
<b>Sum bankinnskudd, kontanter og lignende</b>		<b>94 117</b>	<b>331 001</b>
<b>Sum omløpsmidler</b>		<b>772 310</b>	<b>829 252</b>
<b>SUM EIENDELER</b>		<b>2 318 620</b>	<b>2 375 562</b>
<b>BALANSE - EGENKAPITAL OG GJELD</b>			
<b>Egenkapital</b>			
<b>Innskutt egenkapital</b>			
Selskapskapital	5	30 000	30 000
Annen innskutt egenkapital	5	1 546 310	1 546 310



### Balanse

<b>Beløp i: NOK</b>	<b>Note</b>	<b>2022</b>	<b>2021</b>
<b>Sum innskutt egenkapital</b>		<b>1 576 310</b>	<b>1 576 310</b>
<b>Opptjent egenkapital</b>			
Annen egenkapital	5	731 623	797 487
<b>Sum opptjent egenkapital</b>		<b>731 623</b>	<b>797 487</b>
<b>Sum egenkapital</b>		<b>2 307 933</b>	<b>2 373 797</b>
<b>Sum langsiktig gjeld</b>		<b>0</b>	<b>0</b>
<b>Kortsiktig gjeld</b>			
Leverandørgjeld			1 766
Annen kortsiktig gjeld		10 686	
<b>Sum kortsiktig gjeld</b>		<b>10 686</b>	<b>1 766</b>
<b>Sum gjeld</b>		<b>10 686</b>	<b>1 766</b>
<b>SUM EGENKAPITAL OG GJELD</b>		<b>2 318 620</b>	<b>2 375 562</b>



## Brønnøysundregistrene

### ÅRSREGNSKAP FOR REGNSKAPSÅRET 2022 - GENERELL INFORMASJON

Journalnummer: 2023 523601

#### Enheten

Organisasjonsnummer: 999 328 512  
Organisasjonsform: Aksjeselskap  
Foretaksnavn: ANDREAS LØNNING INVEST AS  
Forretningsadresse: Hiskjo  
5430 BREMNES

#### Regnskapsår

Årsregnskapets periode: 01.01.2022 - 31.12.2022

#### Konsern

Morselskap i konsern: Nei

#### Regnskapsregler

Regler for små foretak benyttet: Ja  
Benyttet ved utarbeidelsen av  
årsregnskapet til selskapet: Regnskapslovens alminnelige regler

#### Årsregnskapet fastsatt av kompetent organ

Bekreftet av representant for selskapet: Andreas Lønning  
Dato for fastsettelse av årsregnskapet: 22.06.2023

#### Revisjon

Selskapet har besluttet at årsregnskapet  
ikke skal revideres: Ja  
Årsregnskapet er utarbeidet av ekstern  
autorisert regnskapsfører: Ja  
Ekstern autorisert regnskapsfører har i  
løpet av regnskapsåret bistått ved den  
løpende regnskapsføringen eller utført  
andre tjenester for selskapet enn å  
utarbeide årsregnskapet: Ja

#### Grunnlag for avgivelse

År 2022: Årsregnskap er elektronisk innlevert.  
År 2021: Tall er hentet fra elektronisk innlevert årsregnskap fra 2022.

*Det er ikke krav til at årsregnskapet m.v. som sendes til Regnskapsregisteret er undertegnet. Kontrollen på at dette er utført ligger hos revisor/enhetens øverste organ. Sikkerheten ivaretas ved at innsender har rolle/rettighet for innsending av årsregnskapet via Altinn, og ved at det bekreftes at årsregnskapet er fastsatt av kompetent organ.*

Brønnøysundregistrene, 26.06.2023

---

Brønnøysundregistrene  
Postadresse: Postboks 900, 8910 Brønnøysund  
Telefon: 75 00 75 00  
E-post: firmapost@brreg.no Internett: www.brreg.no  
Organisasjonsnummer: 974 760 673



Organisasjonsnr: 999 328 512  
ANDREAS LØNNING INVEST AS

## RESULTATREGNSKAP

Beløp i: NOK	Note	2022	2021
<b>RESULTATREGNSKAP</b>			
<b>Inntekter</b>			
Sum inntekter		0	0
<b>Kostnader</b>			
Annen driftskostnad	1	13 029	13 544
Sum kostnader		13 029	13 544
<b>Driftsresultat</b>		<b>-13 029</b>	<b>-13 544</b>
<b>Finansinntekter og finanskostnader</b>			
Annen renteinntekt		108	129
Annen finansinntekt	3	79 161	137 115
Verdiøkning av markedsb. finansielle oml.m	2		111 754
Sum finansinntekter		79 270	248 998
Verdired. av markedsb. finansielle oml.midler	2	130 573	
Annen finanskostnad		1 531	
Sum finanskostnader		132 104	
<b>Netto finans</b>		<b>-52 834</b>	<b>248 998</b>
<b>Ordinært resultat før skattekostnad</b>		<b>-65 864</b>	<b>235 454</b>
<b>Ordinært resultat etter skattekostnad</b>		<b>-65 864</b>	<b>235 454</b>
<b>Årsresultat</b>		<b>-65 864</b>	<b>235 454</b>
<b>Årsresultat etter minoritetsinteresser</b>		<b>-65 864</b>	<b>235 454</b>
<b>Overføringer og disponeringer</b>			
Overføringer annen egenkapital	5	-65 864	235 454
Sum overføringer og disponeringer		-65 864	235 454



Organisasjonsnr: 999 328 512  
ANDREAS LØNNING INVEST AS

## BALANSE

Beløp i: NOK	Note	2022	2021
--------------	------	------	------

### BALANSE - EIENDELER

#### Anleggsmidler

##### Immaterielle eiendeler

##### Finansielle anleggsmidler

Investeringer i aksjer og andeler	3	1 546 310	1 546 310
Sum finansielle anleggsmidler		1 546 310	1 546 310
Sum anleggsmidler		1 546 310	1 546 310

#### Omløpsmidler

##### Varer

##### Fordringer

Andre kortsiktige fordringer	3	153 333	153 334
Sum fordringer		153 333	153 334

##### Investeringer

Markedsbaserte aksjer	2	524 860	344 917
Sum investeringer		524 860	344 917

##### Bankinnskudd, kontanter og lignende

Bankinnskudd, kontanter o. l.		94 117	331 001
Sum bankinnskudd, kontanter og lignende		94 117	331 001

Sum omløpsmidler		772 310	829 252
------------------	--	---------	---------

SUM EIENDELER		2 318 620	2 375 562
---------------	--	-----------	-----------

### BALANSE - EGENKAPITAL OG GJELD

#### Egenkapital

Innskutt egenkapital			
Selskapskapital	5	30 000	30 000
Annen innskutt egenkapital	5	1 546 310	1 546 310
Sum innskutt egenkapital		1 576 310	1 576 310

#### Opptjent egenkapital

Annen egenkapital	5	731 623	797 487
Sum opptjent egenkapital		731 623	797 487



Sum egenkapital	2 307 933	2 373 797
Sum langsiktig gjeld	0	0
Kortsiktig gjeld		
Leverandørgjeld		1 766
Annen kortsiktig gjeld	10 686	
Sum kortsiktig gjeld	10 686	1 766
Sum gjeld	10 686	1 766
SUM EGENKAPITAL OG GJELD	2 318 620	2 375 562



Organisasjonsnr: 999 328 512  
ANDREAS LØNNING INVEST AS

NOTEOPPLYSNINGER - SELSKAP - alle poster oppgitt i hele tall

## Note

Antall årsverk i regnskapsåret  
0.00

<u>Sum</u>	<u>Beløp</u>
<u>Balanseført verdi 31.12.</u>	<u>Varige driftsmidler Immaterielle eiend.</u>

## Konsernregnskap

Morselskapet sitt navn

Forretningskontor for morselskapet

Begrunnelse for at datterselskap er utelatt fra konsolideringen

Konsern, tilknyttet selskap m.v. - fordringer og gjeld

## Fordringer

<u>Samlet beløp - tilknyttet selskap</u>	<u>Årets</u>	<u>Fjorårets</u>
--	--------------	------------------

<u>Samlet beløp - foretak i samme konsern</u>	<u>Årets</u>	<u>Fjorårets</u>
---	--------------	------------------

<u>Samlet beløp - foretak i samme konsern</u>	<u>Årets</u>	<u>Fjorårets</u>
---	--------------	------------------

<u>Samlet beløp - felles kontrollert virksomhet</u>	<u>Årets</u>	<u>Fjorårets</u>
---	--------------	------------------

<u>Pantstillelse</u>	<u>Beløp</u>
----------------------	--------------

<u>Beholdning av egne aksjer</u>	<u>Antall</u>	<u>Pålydende</u>	<u>Andel av aksjek.</u>
----------------------------------	---------------	------------------	-------------------------



**Note**

**Lån og sikkerhetsstillelse til medlemmer**

Er det gitt lån eller sikkerhetsstillelse til ledende personer: Nei

Opplysninger om:

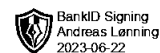
Medlemmer av:

**Mer om lån og sikkerhetsstillelse**

**Note**

**Noteopplysninger ut over minimumskravene for små foretak**

Fullstendige noteopplysninger fremkommer av vedlagte PDF-dokument



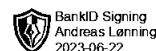
**Årsregnskap 2022  
for  
Andreas Lønning Invest AS**

**Organisasjonsnr. 999328512**

**Utarbeidet av:**  
Tveit Regnskap AS avd. Bømlo  
Godkjent regnskapsselskap  
Hollundsdalen 2  
5430 BREMNES



Andreas Lønning Invest AS

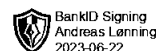


## Resultatregnskap

	Note	2022	2021
<b>DRIFTSINNTEKTER OG DRIFTSKOSTNADER</b>			
<b>Driftsinntekter</b>			
<b>Sum driftsinntekter</b>		<b>0</b>	<b>0</b>
<b>Driftskostnader</b>			
Annen driftskostnad	1	13 029	13 544
<b>Sum driftskostnader</b>		<b>13 029</b>	<b>13 544</b>
<b>DRIFTSRESULTAT</b>		<b>-13 029</b>	<b>-13 544</b>
<b>FINANSINNTEKTER OG FINANSKOSTNADER</b>			
<b>Finansinntekter</b>			
Verdiøkning av markedsb. finansielle oml.m	2	0	111 754
Annen renteinntekt		108	129
Annen finansinntekt	3	79 161	137 115
<b>Sum finansinntekter</b>		<b>79 270</b>	<b>248 998</b>
<b>Finanskostnader</b>			
Verdired. av markedsb. finansielle oml.midler	2	130 573	0
Annen finanskostnad		1 531	0
<b>Sum finanskostnader</b>		<b>132 104</b>	<b>0</b>
<b>NETTO FINANSPOSTER</b>		<b>-52 834</b>	<b>248 998</b>
<b>ORDINÆRT RES. FØR SKATTEKOSTNAD</b>		<b>-65 864</b>	<b>235 454</b>
Skattekostnad på ordinært resultat	4	0	0
<b>ORDINÆRT RESULTAT</b>		<b>-65 864</b>	<b>235 454</b>
<b>ÅRSRESULTAT</b>		<b>-65 864</b>	<b>235 454</b>
<b>OVERF. OG DISPONERINGER</b>			
Overføringer annen egenkapital	5	-65 864	235 454
<b>SUM OVERF. OG DISPONERINGER</b>		<b>-65 864</b>	<b>235 454</b>



Andreas Lønning Invest AS



## Balanse pr. 31.12.2022

	Note	31.12.2022	31.12.2021
<b>EIENDELER</b>			
<b>ANLEGGSMIDLER</b>			
<b>Finansielle anleggsmidler</b>			
Investeringer i aksjer og andeler	3	1 546 310	1 546 310
<b>Sum finansielle anleggsmidler</b>		<b>1 546 310</b>	<b>1 546 310</b>
<b>SUM ANLEGGSMIDLER</b>		<b>1 546 310</b>	<b>1 546 310</b>
<b>OMLØPSMIDLER</b>			
<b>Fordringer</b>			
Andre kortsiktige fordringer	3	153 333	153 334
<b>Sum fordringer</b>		<b>153 333</b>	<b>153 334</b>
<b>Investeringer</b>			
Markedsbaserte aksjer	2	524 860	344 917
<b>Sum investeringer</b>		<b>524 860</b>	<b>344 917</b>
Bankinnskudd, kontanter o.l.		94 117	331 001
<b>SUM OMLØPSMIDLER</b>		<b>772 310</b>	<b>829 252</b>
<b>SUM EIENDELER</b>		<b>2 318 620</b>	<b>2 375 562</b>
<b>EGENKAPITAL OG GJELD</b>			
<b>EGENKAPITAL</b>			
<b>Innskutt egenkapital</b>			
Selskapskapital	5	30 000	30 000
Annen innskutt egenkapital	5	1 546 310	1 546 310
<b>Sum innskutt egenkapital</b>		<b>1 576 310</b>	<b>1 576 310</b>
<b>Opptjent egenkapital</b>			
Annen egenkapital	5	731 623	797 487
<b>Sum opptjent egenkapital</b>		<b>731 623</b>	<b>797 487</b>
<b>SUM EGENKAPITAL</b>		<b>2 307 933</b>	<b>2 373 797</b>
<b>GJELD</b>			
<b>KORTSIKTIG GJELD</b>			
Leverandørgjeld		0	1 766
Annen kortsiktig gjeld		10 686	0
<b>SUM KORTSIKTIG GJELD</b>		<b>10 687</b>	<b>1 766</b>
<b>SUM GJELD</b>		<b>10 687</b>	<b>1 766</b>
<b>SUM EGENKAPITAL OG GJELD</b>		<b>2 318 620</b>	<b>2 375 562</b>

Bremnes den 22.06.2023

Andreas Lønning  
Daglig leder og styreleder



## Noter 2022

### Regnskapsprinsipper:

Årsregnskapet er satt opp i samsvar med regnskapsloven og god regnskapsskikk for små foretak.

#### Omløpsmidler og kortsiktig gjeld

Omløpsmidler og kortsiktig gjeld omfatter normalt poster som forfaller til betaling innen ett år etter siste dag i regnskapsåret, samt poster som knytter seg til varekretsløpet. Omløpsmidler vurderes til laveste verdi av anskaffelseskost og antatt virkelig verdi (Laveste verdis prinsipp).

#### Anleggsmidler og langsiktig gjeld

Anleggsmidler omfatter eiendeler bestemt til varig eie og bruk for virksomheten. Anleggsmidler er vurdert til anskaffelseskost.

#### Fordringer

Fordringer føres opp i balansen til pålydende etter fradrag for avsetning til påregnelig tap. Avsetning til påregnelig tap gjøres på grunnlag av en individuell vurdering av de enkelte fordringene.

#### Skatt

Skattekostnaden i resultatregnskapet omfatter periodens betalbare skatt som blir utlignet og forfaller til betaling i neste regnskapsår i tillegg til endring i utsatt skatt. Utsatt skatt er beregnet med skattesatsen ved utgangen av regnskapsåret (22%) på grunnlag av skattereduserende og skatteøkende midlertidige forskjeller som eksisterer mellom regnskapsmessige og skattemessige verdier. I beregningen er det også medtatt ligningsmessig framførbart underskudd ved regnskapsårets utgang. Skatteøkende og skattereduserende midlertidige forskjeller som reverserer eller kan reversere i samme periode er utlignet og nettoført.

Utsatt skattefordel regnskapsføres ikke

#### Pensjonsforpliktelser

Selskapet har ingen ansatte og ingen pensjonsforpliktelse.

### Note 1 - Annen driftskostnad

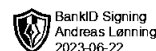
Selskapet har ingen ansatte og ingen lønnskostnader til ledende personer i 2022.

Det er ikke gitt lån eller sikkerhetsstillelser til fordel for aksjeeier og styreleder.

Selskapet har fravalgt revisjon.



Andreas Lønning Invest AS



## Noter 2022

### Note 2 - Markedsbaserte aksjer

Selskapet bruker markedsverdi prinsippet ved vurderinger av investeringer i børsnoterte selskaper.

	I år	I fjor
Balansført verdi pr 31.12.	524 860	344 917
Anskaffelseskost pr 31.12.	473 383	162 867

### Note 3 - Investeringer i aksjer og andeler

Selskap / forretningskontor	Eierandel	Balansført verdi	Mottatt utbytte
Martin Lønning Invest AS	6,67 %	1 546 310	0

Det er gitt kortsiktig lån til Martin Lønning Invest AS pr. 31.12.2022 på kr 153 333. Lånet er ikke renteberegnet

### Note 4 - Skattekostnad på ordinært resultat

Spesifikasjon av årets skattegrunnlag: 2022

Resultat før skattekostnader	-65 864
Permanente og andre forskjeller	51 449
<b>Inntekt</b>	<b>-14 414</b>

Spesifikasjon av årets skattekostnad: 2022

Beregnet skatt av årets resultat	0
<b>= Sum betalbar skatt</b>	<b>0</b>

#### Midlertidige forskjeller og balansført utsatt skatt

	2022	2021
+ Aksjer og andre verdipapirer	0	-1 522
- Fremførbart skattemessig underskudd	145 312	130 898
<b>Sum negative skatteøkende forskjeller</b>	<b>145 312</b>	<b>132 420</b>
Forskj. som ikke inngår i beregning av utsatt skatt	145 312	132 420



Andreas Lønning Invest AS



## Noter 2022

### Note 5 - Selskapskapital

Selskapet har 30 aksjer pålydende kr 1 000 pr. aksje, samlet aksjekapital utgjør kr 30 000.

Selskapet har en aksjonær:

Navn	Antall	Eierandel
Andreas Lønning	30	100,00 %

Aksjer eid av selskapets tillitsmenn:

	Antall	Eierandel
Medlemmer av styret	30	100,00 %

	Aksjekapital / selskapskapital	Annen innskutt egenkapital	Annen egenkapital	Sum egenkapital
Pr 1.1.	30 000	1 546 310	797 487	2 373 797
-Til årets resultat			-65 863	-65 863
<b>Pr 31.12.</b>	<b>30 000</b>	<b>1 546 310</b>	<b>731 623</b>	<b>2 307 933</b>