



ÅRSREGNSKAPET FOR REGNSKAPSÅRET 2023 - GENERELL INFORMASJON

Enheten

Organisasjonsnummer: 999 512 399
Organisasjonsform: Aksjeselskap
Foretaksnavn: TANNLEGE JAN TORE OLSEN AS
Forretningsadresse: Skauen 36
4920 STAUBØ

Regnskapsår

Årsregnskapets periode: 01.01.2023 - 31.12.2023

Konsern

Morselskap i konsern: Nei

Regnskapsregler

Regler for små foretak benyttet: Ja
Benyttet ved utarbeidelsen av årsregnskapet til selskapet: Regnskapslovens alminnelige regler

Årsregnskapet fastsatt av kompetent organ

Bekreftet av representant for selskapet: Jan Tore Olsen
Dato for fastsettelse av årsregnskapet: 25.04.2024

Grunnlag for avgivelse

År 2023: Årsregnskapet er elektronisk innlevert
År 2022: Tall er hentet fra elektronisk innlevert årsregnskap fra 2023

Det er ikke krav til at årsregnskapet m.v. som sendes til Regnskapsregisteret er undertegnet. Kontrollen på at dette er utført ligger hos revisor/enhetens øverste organ. Sikkerheten ivaretas ved at innsender har rolle/rettighet for innsending av årsregnskapet via Altinn, og ved at det bekreftes at årsregnskapet er fastsatt av kompetent organ.

Brønnøysundregistrene, 05.06.2025



Resultatregnskap

Beløp i: NOK	Note	2023	2022
RESULTATREGNSKAP			
Inntekter			
Salgsinntekt		1 122 309	1 403 142
Sum inntekter		1 122 309	1 403 142
Kostnader			
Varekostnad			30 559
Lønnskostnad	1	777 640	1 105 073
Avskrivning immaterielle eiendeler	5		
Nedskrivning av varige driftsmidler og immaterielle eiendeler	5		
Annen driftskostnad		154 908	126 116
Sum kostnader		932 548	1 261 747
Driftsresultat		189 761	141 394
Finansinntekter og finanskostnader			
Inntekt på investering i tilknyttet selskap			2 865 840
Annen renteinntekt		160 143	
Annen finansinntekt	2	858 093	4 160 018
Sum finansinntekter		1 018 236	7 025 858
Verdireduksjon markedsbaserte omløpsmidler			193 684
Nedskrivning av finansielle eiendeler	2	307 903	
Annen rentekostnad	3	19 737	929
Annen finanskostnad		166 778	
Sum finanskostnader		494 418	194 613
Netto finans		523 818	6 831 244
Ordinært resultat før skattekostnad		713 579	6 972 639
Skattekostnad på resultat	4	41 550	49 830
Ordinært resultat etter skattekostnad		672 029	6 922 809
Årsresultat		672 029	6 922 809
Årsresultat etter minoritetsinteresser		672 029	6 922 809



Resultatregnskap

Beløp i: NOK	Note	2023	2022
Totalresultat		672 029	6 922 809
Overføringer og disponeringer			
Avsatt til annen egenkapital		672 029	6 922 809
Sum overføringer og disponeringer		672 029	6 922 809



Balanse

Beløp i: NOK	Note	2023	2022
BALANSE - EIENDELER			
Anleggsmidler			
Immaterielle eiendeler			
Utsatt skattefordel	4		
Varige driftsmidler			
Tomter, bygninger o.a. fast eiendom	5	4 159 935	
Driftsløsøre, inventar o.a. utstyr	5		
Sum varige driftsmidler		4 159 935	
Finansielle anleggsmidler			
Investering i annet foretak i samme konsern	2		
Investeringer i tilknyttet selskap	2	704 000	704 000
Lån til tilknyttet selskap og felles kontrollert virksomhet	6	150 000	150 000
Investeringer i aksjer og andeler	2	700 000	700 000
Sum finansielle anleggsmidler		1 554 000	1 554 000
Sum anleggsmidler		5 713 935	1 554 000
Omløpsmidler			
Varer			
Fordringer			
Kundefordringer		64 377	115 138
Andre kortsiktige fordringer		48 335	11 340
Sum fordringer		112 712	126 478
Investeringer			
Markedsbaserte aksjer	2	3 498 413	2 806 316
Sum investeringer		3 498 413	2 806 316
Bankinnskudd, kontanter og lignende			
Bankinnskudd		1 545 757	4 238 776
Sum bankinnskudd, kontanter og lignende		1 545 757	4 238 776
Sum omløpsmidler		5 156 882	7 171 570



Balanse

Beløp i: NOK	Note	2023	2022
SUM EIENDELER		10 870 817	8 725 570
BALANSE - EGENKAPITAL OG GJELD			
Egenkapital			
Innskutt egenkapital			
Aksjekapital	3, 7	150 000	150 000
Beholdning av egne aksjer	3		
Sum innskutt egenkapital		150 000	150 000
Opptjent egenkapital			
Annen egenkapital	7	8 802 167	8 130 138
Sum opptjent egenkapital		8 802 167	8 130 138
Sum egenkapital		8 952 167	8 280 138
Gjeld			
Langsiktig gjeld			
Utsatt skatt	4	146 502	183 128
Sum avsetninger for forpliktelser		146 502	183 128
Annen langsiktig gjeld			
Øvrig langsiktig gjeld	3	1 516 590	
Sum annen langsiktig gjeld		1 516 590	
Sum langsiktig gjeld		1 663 092	183 128
Kortsiktig gjeld			
Leverandørgjeld		4 352	2 625
Betalbar skatt	4	78 176	95 613
Skyldig offentlige avgifter		63 922	64 737
Annen kortsiktig gjeld		109 108	99 329
Sum kortsiktig gjeld		255 558	262 304
Sum gjeld		1 918 650	445 432
SUM EGENKAPITAL OG GJELD		10 870 817	8 725 570



Balanse

Beløp i: NOK	Note	2023	2022
---------------------	-------------	-------------	-------------



Brønnøysundregistrene

ÅRSREGNSKAP FOR REGNSKAPSÅRET 2023 - GENERELL INFORMASJON

Journalnummer: 2024 381417

Enheten

Organisasjonsnummer: 999 512 399
Organisasjonsform: Aksjeselskap
Foretaksnavn: TANNLEGE JAN TORE OLSEN AS
Forretningsadresse: Skauen 36
4920 STAUBØ

Regnskapsår

Årsregnskapets periode: 01.01.2023 - 31.12.2023

Konsern

Morselskap i konsern: Nei

Regnskapsregler

Regler for små foretak benyttet: Ja
Benyttet ved utarbeidelsen av
årsregnskapet til selskapet: Regnskapslovens alminnelige regler

Årsregnskapet fastsatt av kompetent organ

Bekreftet av representant for selskapet: Jan Tore Olsen
Dato for fastsettelse av årsregnskapet: 25.04.2024

Revisjon

Årsregnskapet er utarbeidet av ekstern
autorisert regnskapsfører: Ja
Ekstern autorisert regnskapsfører har i
løpet av regnskapsåret bistått ved den
løpende regnskapsføringen eller utført
andre tjenester for selskapet enn å
utarbeide årsregnskapet: Ja

Grunnlag for avgivelse

År 2023: Årsregnskap er elektronisk innlevert.
År 2022: Tall er hentet fra elektronisk innlevert årsregnskap fra 2023.

Det er ikke krav til at årsregnskapet m.v. som sendes til Regnskapsregisteret er undertegnet. Kontrollen på at dette er utført ligger hos revisor/enhetens øverste organ. Sikkerheten ivaretas ved at innsender har rolle/rettighet for innsending av årsregnskapet via Altinn, og ved at det bekreftes at årsregnskapet er fastsatt av kompetent organ.

Brønnøysundregistrene, 27.05.2024



Organisasjonsnr: 999 512 399
TANNLEGE JAN TORE OLSEN AS

RESULTATREGNSKAP

Beløp i: NOK	Note	2023	2022
RESULTATREGNSKAP			
Inntekter			
Salgsinntekt		1 122 309	1 403 142
Sum inntekter		1 122 309	1 403 142
Kostnader			
Varekostnad			30 559
Lønnskostnad	1	777 640	1 105 073
Avskrivning immaterielle eiendeler	5		
Nedskrivning av varige driftsmidler og immaterielle eiendeler	5		
Annen driftskostnad		154 908	126 116
Sum kostnader		932 548	1 261 747
Driftsresultat		189 761	141 394
Finansinntekter og finanskostnader			
Inntekt på investering i tilknyttet selskap			2 865 840
Annen renteinntekt		160 143	
Annen finansinntekt	2	858 093	4 160 018
Sum finansinntekter		1 018 236	7 025 858
Verdireduksjon markedsbaserte omløpsmidler			193 684
Nedskrivning av finansielle eiendeler	2	307 903	
Annen rentekostnad	3	19 737	929
Annen finanskostnad		166 778	
Sum finanskostnader		494 418	194 613
Netto finans		523 818	6 831 244
Ordinært resultat før skattekostnad			
skattekostnad		713 579	6 972 639
Skattekostnad på resultat	4	41 550	49 830
Ordinært resultat etter skattekostnad		672 029	6 922 809
Årsresultat		672 029	6 922 809
Årsresultat etter minoritetsinteresser		672 029	6 922 809
Totalresultat		672 029	6 922 809



Overføringer og disponeringer		
Avsatt til annen egenkapital	672 029	6 922 809
Sum overføringer og disponeringer	672 029	6 922 809



Organisasjonsnr: 999 512 399
TANNLEGE JAN TORE OLSEN AS

BALANSE

<u>Beløp i: NOK</u>	<u>Note</u>	<u>2023</u>	<u>2022</u>
BALANSE - EIENDELER			
Anleggsmidler			
Immaterielle eiendeler			
Utsatt skattefordel	4		
Varige driftsmidler			
Tomter, bygninger o.a. fast eiendom	5	4 159 935	
Driftsløsøre, inventar o. a. utstyr	5		
Sum varige driftsmidler		4 159 935	
Finansielle anleggsmidler			
Investering i annet foretak i samme konsern	2		
Investeringer i tilknyttet selskap	2	704 000	704 000
Lån til tilknyttet selskap og felles kontrollert virksomhet	6	150 000	150 000
Investeringer i aksjer og andeler	2	700 000	700 000
Sum finansielle anleggsmidler		1 554 000	1 554 000
Sum anleggsmidler		5 713 935	1 554 000
Omløpsmidler			
Varer			
Fordringer			
Kundefordringer		64 377	115 138
Andre kortsiktige fordringer		48 335	11 340
Sum fordringer		112 712	126 478
Investeringer			
Markedsbaserte aksjer	2	3 498 413	2 806 316
Sum investeringer		3 498 413	2 806 316
Bankinnskudd, kontanter og lignende			
Bankinnskudd		1 545 757	4 238 776
Sum bankinnskudd, kontanter og lignende		1 545 757	4 238 776
Sum omløpsmidler		5 156 882	7 171 570
SUM EIENDELER		10 870 817	8 725 570



BALANSE - EGENKAPITAL OG GJELD

Egenkapital

Innskutt egenkapital

Aksjekapital	3, 7	150 000	150 000
Beholdning av egne aksjer	3		
Sum innskutt egenkapital		150 000	150 000

Opptjent egenkapital

Annen egenkapital	7	8 802 167	8 130 138
Sum opptjent egenkapital		8 802 167	8 130 138

Sum egenkapital		8 952 167	8 280 138
------------------------	--	------------------	------------------

Gjeld

Langsiktig gjeld

Utsatt skatt	4	146 502	183 128
Sum avsetninger for forpliktelseser		146 502	183 128
Annen langsiktig gjeld			
Øvrig langsiktig gjeld	3	1 516 590	
Sum annen langsiktig gjeld		1 516 590	

Sum langsiktig gjeld		1 663 092	183 128
-----------------------------	--	------------------	----------------

Kortsiktig gjeld

Leverandørgjeld		4 352	2 625
Betalbar skatt	4	78 176	95 613
Skyldig offentlige avgifter		63 922	64 737
Annen kortsiktig gjeld		109 108	99 329
Sum kortsiktig gjeld		255 558	262 304

Sum gjeld		1 918 650	445 432
------------------	--	------------------	----------------

SUM EGENKAPITAL OG GJELD		10 870 817	8 725 570
---------------------------------	--	-------------------	------------------



Organisasjonsnr: 999 512 399
TANNLEGE JAN TORE OLSEN AS

NOTEOPPLYSNINGER - SELSKAP - alle poster oppgitt i hele tall

Note

1

Antall årsverk i regnskapsåret
1.70

Sum Beløp

Balanseført verdi 31.12. Varige driftsmidler Immaterielle eiend.

Konsernregnskap

Morselskapet sitt navn

Forretningskontor for morselskapet

Begrunnelse for at datterselskap er utelatt fra konsolideringen

Samlet beløp - tilknyttet selskap Årets Fjorårets

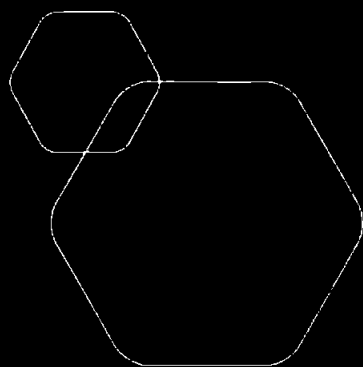
Samlet beløp - foretak i samme konsern Årets Fjorårets

Samlet beløp - foretak i samme konsern Årets Fjorårets

Samlet beløp - felles kontrollert virksomhet Årets Fjorårets

Pantstillelse Beløp

Beholdning av egne aksjer Antall Pålydende Andel av aksjek.



Årsregnskap 2023

Tannlege Jan Tore Olsen AS

Resultatregnskap
Balanse
Noter
Revisjonsberetning



Org.nr.: 999 512 399



RESULTATREGNSKAP

TANNLEGE JAN TORE OLSEN AS

DRIFTSINTEKTER OG DRIFTSKOSTNADER	Note	2023	2022
Salgsinntekt		1 122 309	1 403 142
Sum driftsinntekter		1 122 309	1 403 142
Varekostnad		0	30 559
Lønnskostnad	1	777 640	1 105 073
Annen driftskostnad		154 908	126 116
Sum driftskostnader		932 548	1 261 747
Driftsresultat		189 761	141 394
FINANSINTEKTER OG FINANSKOSTNADER			
Inntekt på investering i tilknyttet selskap		0	2 865 840
Renteinntekter		160 143	0
Annen finansinntekt	2	858 093	4 160 018
Verdireduksjon markedsbaserte omløpsmidler		0	193 684
Nedskrivning av finansielle eiendeler	2	307 903	0
Rentekostnader	3	19 737	929
Annen finanskostnad		166 778	0
Resultat av finansposter		523 818	6 831 244
Resultat før skattekostnad		713 579	6 972 639
Skattekostnad på resultat	4	41 550	49 830
Resultat		672 029	6 922 809
Årsresultat		672 029	6 922 809
OVERFØRINGER			
Avsatt til annen egenkapital		672 029	6 922 809
Sum overføringer		672 029	6 922 809



BALANSE

TANNLEGE JAN TORE OLSEN AS

EIENDELER	Note	2023	2022
ANLEGGSMIDLER			
Tomter, bygninger o.a. fast eiendom	5	4 159 935	0
Sum varige driftsmidler		4 159 935	0
FINANSIELLE ANLEGGSMIDLER			
Investeringer i tilknyttet selskap	2	704 000	704 000
Lån til tilknyttet selskap	6	150 000	150 000
Investeringer i aksjer og andeler	2	700 000	700 000
Sum finansielle anleggsmidler		1 554 000	1 554 000
Sum anleggsmidler		5 713 935	1 554 000
OMLØPSMIDLER			
FORDRINGER			
Kundefordringer		64 377	115 138
Andre kortsiktige fordringer		48 335	11 340
Sum fordringer		112 712	126 478
INVESTERINGER			
Markedsbaserte aksjer	2	3 498 413	2 806 316
Sum investeringer		3 498 413	2 806 316
Bankinnskudd		1 545 757	4 238 776
Sum omløpsmidler		5 156 882	7 171 570
Sum eiendeler		10 870 817	8 725 570



BALANSE

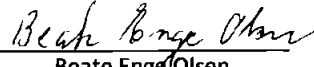
TANNLEGE JAN TORE OLSEN AS

EGENKAPITAL OG GJELD	Note	2023	2022
INNSKUTT EGENKAPITAL			
Aksjekapital	3, 7	150 000	150 000
Sum innskutt egenkapital		150 000	150 000
OPPTJENT EGENKAPITAL			
Annen egenkapital	7	8 802 167	8 130 138
Sum opptjent egenkapital		8 802 167	8 130 138
Sum egenkapital		8 952 167	8 280 138
GJELD			
AVSETNING FOR FORPLIKTELSER			
Utsatt skatt	4	146 502	183 128
Sum avsetning for forpliktelser		146 502	183 128
ANNEN LANGSIKTIG GJELD			
Øvrig langsiktig gjeld	3	1 516 590	0
Sum annen langsiktig gjeld		1 516 590	0
KORTSIKTIG GJELD			
Leverandørgjeld		4 352	2 625
Betalbar skatt	4	78 176	95 613
Skyldig offentlige avgifter		63 922	64 737
Annen kortsiktig gjeld		109 108	99 329
Sum kortsiktig gjeld		255 558	262 304
Sum gjeld		1 918 650	445 432
Sum egenkapital og gjeld		10 870 817	8 725 570

Arendal, 25.04.2024

Styret i Tannlege Jan Tore Olsen AS


Jan Tore Olsen
styreleder


Beate Engje Olsen
daglig leder



Regnskapsprinsipper

Årsregnskapet er satt opp i samsvar med regnskapsloven og NRS 8 - God regnskapsskikk for små foretak.

DRIFTSINNETEKTER

Inntektsføring ved salg av tjenester inntektsføres etter hvert som de leveres.

SKATT

Skattekostnaden i resultatregnskapet omfatter både periodens betalbare skatt og endring i utsatt skatt. Utsatt skatt er beregnet med 22 % på grunnlag av de midlertidige forskjeller som eksisterer mellom regnskapsmessige og skattemessige verdier, samt ligningsmessig underskudd til fremføring ved utgangen av regnskapsåret. Skatteøkende og skattereduserende midlertidige forskjeller som reverserer eller kan reverseres i samme periode er utlignet og nettoført.

KLASSIFISERING OG VURDERING AV ANLEGGSMIDLER

Anleggsmidler omfatter eiendeler bestemt til varig eie og bruk. Anleggsmidler er vurdert til anskaffelseskost. Varige driftsmidler balanseføres og avskrives over driftsmidlets økonomiske levetid. Avskrivningsperioden for fast eiendom anskaffet etter 2009 er dekomponert i en del som gjelder råbygget og en del som gjelder faste tekniske installasjoner. Varige driftsmidler nedskrives til gjenvinnbart beløp ved verdifall som forventes ikke å være forbigående. Gjenvinnbart beløp er det høyeste av netto salgsverdi og verdi i bruk. Verdi i bruk er nåverdi av fremtidige kontantstrømmer knyttet til eiendelen. Nedskrivningen reverseres når grunnlaget for nedskrivningen ikke lenger er til stede.

KLASSIFISERING OG VURDERING AV OMLØPSMIDLER

Omløpsmidler og kortsiktig gjeld omfatter normalt poster som forfaller til betaling innen ett år etter balansedagen, samt poster som knytter seg til varekretsløpet. Omløpsmidler vurderes til laveste verdi av anskaffelseskost og virkelig verdi.

AKSJER I TILKNYTTET SELSKAP

Tilknyttede selskaper vurderes etter kostmetoden i selskapsregnskapet. Investeringen er vurdert til anskaffelseskost for aksjene med mindre nedskrivning har vært nødvendig. Det er foretatt nedskrivning til virkelig verdi når verdifall skyldes årsaker som ikke kan forventes å være forbigående og det må anses nødvendig etter god regnskapsskikk. Nedskrivninger er reversert når grunnlaget for nedskrivning ikke lenger er til stede.

Utbytte, konsernbidrag og andre utdelinger fra tilknyttede selskaper inntektsfører året etter at det er avsatt i givers regnskap.

FORDRINGER

Kundefordringer og andre fordringer oppføres til pålydende etter fradrag for avsetning til forventet tap. Avsetning til tap gjøres på grunnlag av en individuell vurdering av de enkelte fordringene.



Note 1 Lønnskostnader

Lønnskostnader	2023	2022
Lønninger	689 405	1 602 149
Arbeidsgiveravgift	100 578	229 275
Andre ytelser	8 784	22 749
Sum	798 768	1 854 174

Selskapet har i 2023 sysselsatt 1,6 årsverk.

Note 2 Investering i tilknyttede selskaper og andre aksjer

Selskapet eier 33,33% av henholdsvis 3-Hus AS og Smile Forum AS. Kostpris for aksjene er på kr 704 000. Det er mottatt et utbytte fra Smile Forum AS på kr 858 093.

I tillegg er det investert kr 700 000 i Offentlig Eiendomsinvest AS og kr 3 000 000 i Nordea Livs Eiendomsportefølje. Sistnevnte er nedskrevet med kr -501 587 da markedsverdien pr 31.12.2023 er på kr 2 498 413. For 2023 er porteføljen skrevet ned med kr 307 903.

Note 3 Aksjonærer

AKSJEKAPITALEN I TANNLEGE JAN TORE OLSEN AS PR. 31.12 BESTÅR AV:

	Antall	Pålydende	Bokført
Ordinære aksjer	100	1 500,0	150 000
Sum	100		150 000

EIERSTRUKTUR

De største aksjonærene i % pr. 31.12 var:

	Ordinære	Eierandel	Stemmeandel
Beate Enge Olsen	50	50,0	50,0
Jan Tore Olsen	50	50,0	50,0
Totalt antall aksjer	100	100,0	100,0

AKSJER EIET AV MEDLEMMER I STYRET OG DAGLIG LEDER:

Navn	Verv	Ordinære
Jan Tore Olsen	styreleder	50
Beate Enge Olsen	daglig leder	50
Totalt antall aksjer		100

En av aksjonærene har lån kr 1 516 590 til selskapet. Lånet er renteberegnet med kr 16 590.



Note 4 Skatt

	2023	2022
Årets skattekostnad		
Resultatført skatt på ordinært resultat:		
Betalbar skatt	78 176	95 612
Endring i utsatt skatt	-36 626	-45 782
Skattekostnad ordinært resultat	41 550	49 830
Skattepliktig inntekt:		
Resultat før skatt	713 579	6 972 639
Permanente forskjeller	-524 713	-6 746 134
Endring i midlertidige forskjeller	166 480	208 100
Skattepliktig inntekt	355 346	434 604
Betalbar skatt i balansen:		
Betalbar skatt på årets resultat	78 176	95 613
Sum betalbar skatt i balansen	78 176	95 613

Skatteeffekten av midlertidige forskjeller som har gitt opphav til utsatt skatt og utsatte skattefordeler, spesifisert på typer av midlertidige forskjeller

	2023	2022	Endring
Gevinst – og tapskonto	665 920	832 400	166 480
Sum	665 920	832 400	166 480
Aksjer og andre verdipapirer	-501 587	-193 684	307 903
Inngår ikke i beregningen av utsatt skatt	501 587	193 684	-307 903
Grunnlag for utsatt skatt	665 920	832 400	166 480
Utsatt skatt (22 %)	146 502	183 128	36 626

Note 5 Varige driftsmidler

	Fast eiendom	Båtplass	Totalt
Tilgang kjøpte driftsmidler	3 909 935	250 000	4 159 935
Anskaffelseskost 31.12.2023	3 909 935	250 000	4 159 935
Bokført verdi 31.12.2023	3 909 935	250 000	4 159 935



Note 6 Mellomværende med tilknyttet selskap

Selskapet har gitt et lån til et tilknyttet selskap på kr 150 000.

Note 7 Egenkapital

	Aksjekapital	Annen egenkapital	Sum egenkapital
Pr. 31.12.2022	150 000	8 130 138	8 280 138
Pr. 01.01.2023	150 000	8 130 138	8 280 138
Årets resultat	0	672 029	672 029
Pr. 31.12.2023	150 000	8 802 167	8 952 167





Ausland & Bratlid AS Statsautorisert revisor

Ausland & Bratlid AS
Kystveien 40
N-4841 Arendal
Telefon 40 00 17 78
Web aub.no

Til generalforsamlingen i Tannlege Jan Tore Olsen AS

Uavhengig revisors beretning

Konklusjon

Vi har revidert Tannlege Jan Tore Olsen AS sitt årsregnskap som viser et overskudd på kr 672 029. Årsregnskapet består av balanse per 31. desember 2023, resultatregnskap for regnskapsåret avsluttet per denne datoen og noter til årsregnskapet, herunder et sammendrag av viktige regnskapsprinsipper.

Etter vår mening

- oppfyller årsregnskapet gjeldende lovkrav, og
- gir årsregnskapet et rettviseende bilde av selskapets finansielle stilling per 31. desember 2023 og av dets resultat og kontantstrømmer for regnskapsåret avsluttet per denne datoen i samsvar med regnskapslovens regler og god regnskapsskikk i Norge.

Grunnlag for konklusjonen

Vi har gjennomført revisjonen i samsvar med de internasjonale revisjonsstandardene International Standards on Auditing (ISA-ene). Våre oppgaver og plikter i henhold til disse standardene er beskrevet nedenfor under Revisors oppgaver og plikter ved revisjonen av årsregnskapet. Vi er uavhengige av selskapet slik det kreves i lov, forskrift og International Code of Ethics for Professional Accountants (inkludert internasjonale uavhengighetsstandarder) utstedt av the International Ethics Standards Board for Accountants (IESBA-reglene), og vi har overholdt våre øvrige etiske forpliktelser i samsvar med disse kravene. Innhentet revisjonsbevis er etter vår vurdering tilstrekkelig og hensiktsmessig som grunnlag for vår konklusjon.

Ledelsens ansvar for årsregnskapet

Ledelsen (styret) er ansvarlig for å utarbeide årsregnskapet og for at det gir et rettviseende bilde i samsvar med regnskapslovens regler og god regnskapsskikk i Norge. Ledelsen er også ansvarlig for slik intern kontroll som den finner nødvendig for å kunne utarbeide et årsregnskap som ikke inneholder vesentlig feilinformasjon, verken som følge av misligheter eller utilsiktede feil.

Ved utarbeidelsen av årsregnskapet må ledelsen ta standpunkt til selskapets evne til fortsatt drift og opplyse om forhold av betydning for fortsatt drift. Forutsetningen om fortsatt drift skal legges til grunn for årsregnskapet så lenge det ikke er sannsynlig at virksomheten vil bli avvirket.

Revisors oppgaver og plikter ved revisjonen av årsregnskapet

Vårt mål er å oppnå betryggende sikkerhet for at årsregnskapet som helhet ikke inneholder vesentlig feilinformasjon, verken som følge av misligheter eller utilsiktede feil, og å avgi en revisjonsberetning som inneholder vår konklusjon. Betryggende sikkerhet er en høy grad av sikkerhet, men ingen garanti for at en revisjon utført i samsvar med ISA-ene, alltid vil avdekke vesentlig feilinformasjon som eksisterer. Feilinformasjon kan oppstå som følge av misligheter eller utilsiktede feil. Feilinformasjon blir vurdert som vesentlig dersom den enkeltvis eller samlet med rimelighet kan forventes å påvirke økonomiske beslutninger som brukerne foretar basert på årsregnskapet.




Ausland & Bratlid AS – statsautorisert revisor

For videre beskrivelse av revisors oppgaver og plikter vises det til:

<https://revisorforeningen.no/revisjonsberetninger>

Arendal, 25. april 2024

Ausland & Bratlid AS



Yngvar Bratlid
statsautorisert revisor