



## ÅRSREGNSKAPET FOR REGNSKAPSÅRET 2024 - GENERELL INFORMASJON

### Enheten

Organisasjonsnummer: 989 276 395  
Organisasjonsform: Aksjeselskap  
Foretaksnavn: INM HOLDING AS  
Forretningsadresse: Vestrepollsvegen 141  
5177 BJØRØYHAMN

### Regnskapsår

Årsregnskapets periode: 01.01.2024 - 31.12.2024

### Konsern

Morselskap i konsern: Nei

### Regnskapsregler

Regler for små foretak benyttet: Ja  
Benyttet ved utarbeidelsen av årsregnskapet til selskapet: Regnskapslovens alminnelige regler

### Årsregnskapet fastsatt av kompetent organ

Bekreftet av representant for selskapet: Camilla Lie Bjørøy  
Dato for fastsettelse av årsregnskapet: 30.06.2025

### Grunnlag for avgivelse

År 2024: Årsregnskapet er elektronisk innlevert  
År 2023: Tall er hentet fra elektronisk innlevert årsregnskap fra 2024

*Det er ikke krav til at årsregnskapet m.v. som sendes til Regnskapsregisteret er undertegnet. Kontrollen på at dette er utført ligger hos revisor/enhetens øverste organ. Sikkerheten ivaretas ved at innsender har rolle/rettighet for innsending av årsregnskapet via Altinn, og ved at det bekreftes at årsregnskapet er fastsatt av kompetent organ.*

Brønnøysundregistrene, 03.07.2025



### Resultatregnskap

Beløp i: NOK	Note	2024	2023
<b>RESULTATREGNSKAP</b>			
<b>Inntekter</b>			
Sum inntekter		0	0
<b>Kostnader</b>			
Annen driftskostnad	1	179 357	8 077
Sum kostnader		179 357	8 077
<b>Driftsresultat</b>		<b>-179 357</b>	<b>-8 077</b>
<b>Finansinntekter og finanskostnader</b>			
Annen renteinntekt		76 398	52 468
Annen finansinntekt		18 840 538	294 248
Sum finansinntekter		18 916 936	346 716
Verdireduksjon av finansielle instrumenter vurdert til virkelig verdi		2 994 194	0
Nedskrivning av finansielle eiendeler		0	522 724
Annen rentekostnad		1 212	634
Annen finanskostnad		24 367	2 166
Sum finanskostnader		3 019 773	525 524
<b>Netto finans</b>		<b>15 897 163</b>	<b>-178 807</b>
<b>Resultat før skattekostnad</b>		<b>15 717 806</b>	<b>-186 884</b>
Skattekostnad	2, 3	390 923	23 355
<b>Årsresultat</b>		<b>15 326 883</b>	<b>-210 239</b>
<b>Overføringer og disponeringer</b>			
Ordinært utbytte	4	3 000 000	0
Tilleggsutbytte	4	3 460 000	2 748 000
Annen egenkapital		8 866 883	-2 958 239
Sum overføringer og disponeringer		15 326 883	-210 239



## Balanse

Beløp i: NOK	Note	2024	2023
<b>BALANSE - EIENDELER</b>			
<b>Anleggsmidler</b>			
<b>Immaterielle eiendeler</b>			
Sum immaterielle eiendeler		0	0
<b>Varige driftsmidler</b>			
Sum varige driftsmidler		0	0
<b>Finansielle anleggsmidler</b>			
Investeringer i aksjer og andeler		0	1
Andre langsiktige fordringer		57 177	149 360
Sum finansielle anleggsmidler		57 177	149 361
Sum anleggsmidler		57 177	149 361
<b>Omløpsmidler</b>			
<b>Varer</b>			
<b>Fordringer</b>			
Andre kortsiktige fordringer	5	2 429 574	0
Sum fordringer		2 429 574	0
<b>Investeringer</b>			
Markedsbaserte aksjer		12 525 823	3 799 084
Sum investeringer		12 525 823	3 799 084
<b>Bankinnskudd, kontanter og lignende</b>			
Bankinnskudd, kontanter og lignende		1 431 712	270 765
Sum bankinnskudd, kontanter og lignende		1 431 712	270 765
Sum omløpsmidler		16 387 110	4 069 849
<b>SUM EIENDELER</b>		<b>16 444 287</b>	<b>4 219 210</b>

## BALANSE - EGENKAPITAL OG GJELD



## Balanse

Beløp i: NOK	Note	2024	2023
<b>Egenkapital</b>			
<b>Innskutt egenkapital</b>			
Aksjekapital	4	718 504	718 504
Annen innskutt egenkapital	4	371 574	371 574
<b>Sum innskutt egenkapital</b>		<b>1 090 077</b>	<b>1 090 077</b>
<b>Opptjent egenkapital</b>			
Annen egenkapital	4	11 955 455	3 088 572
<b>Sum opptjent egenkapital</b>		<b>11 955 455</b>	<b>3 088 572</b>
<b>Sum egenkapital</b>		<b>13 045 532</b>	<b>4 178 649</b>
<b>Gjeld</b>			
<b>Langsiktig gjeld</b>			
<b>Sum avsetninger for forpliktelser</b>		<b>0</b>	<b>0</b>
<b>Annen langsiktig gjeld</b>			
<b>Sum annen langsiktig gjeld</b>		<b>0</b>	<b>0</b>
<b>Sum langsiktig gjeld</b>		<b>0</b>	<b>0</b>
<b>Kortsiktig gjeld</b>			
Leverandørgjeld		7 831	280
Betalbar skatt	2, 3	390 923	39 855
Utbytte		3 000 000	0
Annen kortsiktig gjeld		0	426
<b>Sum kortsiktig gjeld</b>		<b>3 398 754</b>	<b>40 561</b>
<b>Sum gjeld</b>		<b>3 398 754</b>	<b>40 561</b>
<b>SUM EGENKAPITAL OG GJELD</b>		<b>16 444 286</b>	<b>4 219 210</b>



## Brønnøysundregistrene

### ÅRSREGNSKAP FOR REGNSKAPSÅRET 2024 - GENERELL INFORMASJON

Journalnummer: 2025 617245

#### Enheten

Organisasjonsnummer: 989 276 395  
Organisasjonsform: Aksjeselskap  
Foretaksnavn: INM HOLDING AS  
Forretningsadresse: Vestrepollsvegen 141  
5177 BJØRØYHAMN

#### Regnskapsår

Årsregnskapets periode: 01.01.2024 - 31.12.2024

#### Konsern

Morselskap i konsern: Nei

#### Regnskapsregler

Regler for små foretak benyttet: Ja  
Benyttet ved utarbeidelsen av  
årsregnskapet til selskapet: Regnskapslovens alminnelige regler

#### Årsregnskapet fastsatt av kompetent organ

Bekreftet av representant for selskapet: Camilla Lie Bjørøy  
Dato for fastsettelse av årsregnskapet: 30.06.2025

#### Revisjon

Selskapet har besluttet at årsregnskapet  
ikke skal revideres: Ja  
Årsregnskapet er utarbeidet av ekstern  
autorisert regnskapsfører: Ja  
Ekstern autorisert regnskapsfører har i  
løpet av regnskapsåret bistått ved den  
løpende regnskapsføringen eller utført  
andre tjenester for selskapet enn å  
utarbeide årsregnskapet: Ja

#### Grunnlag for avgivelse

År 2024: Årsregnskap er elektronisk innlevert.  
År 2023: Tall er hentet fra elektronisk innlevert årsregnskap fra 2024.

*Det er ikke krav til at årsregnskapet m.v. som sendes til Regnskapsregisteret er undertegnet. Kontrollen på at dette er utført ligger hos revisor/enhetens øverste organ. Sikkerheten ivaretas ved at innsender har rolle/rettighet for innsending av årsregnskapet via Altinn, og ved at det bekreftes at årsregnskapet er fastsatt av kompetent organ.*

Brønnøysundregistrene, 02.07.2025

---

Brønnøysundregistrene  
Postadresse: Postboks 900, 8910 Brønnøysund  
Telefon: 75 00 75 00  
E-post: firmapost@brreg.no Internett: www.brreg.no  
Organisasjonsnummer: 974 760 673



Organisasjonsnr: 989 276 395  
INM HOLDING AS

## RESULTATREGNSKAP

Beløp i: NOK	Note	2024	2023
<b>RESULTATREGNSKAP</b>			
<b>Inntekter</b>			
Sum inntekter		0	0
<b>Kostnader</b>			
Annen driftskostnad	1	179 357	8 077
Sum kostnader		179 357	8 077
<b>Driftsresultat</b>		-179 357	-8 077
<b>Finansinntekter og finanskostnader</b>			
Annen renteinntekt		76 398	52 468
Annen finansinntekt		18 840 538	294 248
Sum finansinntekter		18 916 936	346 716
Verdireduksjon av finansielle instrumenter vurdert til virkelig verdi		2 994 194	0
Nedskrivning av finansielle eiendeler		0	522 724
Annen rentekostnad		1 212	634
Annen finanskostnad		24 367	2 166
Sum finanskostnader		3 019 773	525 524
<b>Netto finans</b>		15 897 163	-178 807
<b>Resultat før skattekostnad</b>		15 717 806	-186 884
Skattekostnad	2, 3	390 923	23 355
<b>Årsresultat</b>		15 326 883	-210 239
<b>Overføringer og disponeringer</b>			
Ordinært utbytte	4	3 000 000	0
Tilleggsutbytte	4	3 460 000	2 748 000
Annen egenkapital		8 866 883	-2 958 239
Sum overføringer og disponeringer		15 326 883	-210 239



Organisasjonsnr: 989 276 395  
INM HOLDING AS

## BALANSE

Beløp i: NOK	Note	2024	2023
<b>BALANSE - EIENDELER</b>			
<b>Anleggsmidler</b>			
<b>Immaterielle eiendeler</b>			
Sum immaterielle eiendeler		0	0
<b>Varige driftsmidler</b>			
Sum varige driftsmidler		0	0
<b>Finansielle anleggsmidler</b>			
Investeringer i aksjer og andeler			
		0	1
Andre langsiktige fordringer		57 177	149 360
Sum finansielle anleggsmidler		57 177	149 361
Sum anleggsmidler		57 177	149 361
<b>Omløpsmidler</b>			
<b>Varer</b>			
<b>Fordringer</b>			
Andre kortsiktige fordringer			
	5	2 429 574	0
Sum fordringer		2 429 574	0
<b>Investeringer</b>			
Markedsbaserte aksjer			
		12 525 823	3 799 084
Sum investeringer		12 525 823	3 799 084
<b>Bankinnskudd, kontanter og lignende</b>			
Bankinnskudd, kontanter og lignende			
		1 431 712	270 765
Sum bankinnskudd, kontanter og lignende		1 431 712	270 765
Sum omløpsmidler		16 387 110	4 069 849
<b>SUM EIENDELER</b>		<b>16 444 287</b>	<b>4 219 210</b>
<b>BALANSE - EGENKAPITAL OG GJELD</b>			
<b>Egenkapital</b>			
<b>Innskutt egenkapital</b>			
Aksjekapital	4	718 504	718 504
Annen innskutt egenkapital	4	371 574	371 574



Sum innskutt egenkapital		1 090 077	1 090 077
<b>Opptjent egenkapital</b>			
Annen egenkapital	4	11 955 455	3 088 572
Sum opptjent egenkapital		11 955 455	3 088 572
Sum egenkapital		13 045 532	4 178 649
<b>Gjeld</b>			
<b>Langsiktig gjeld</b>			
Sum avsetninger for forpliktelser		0	0
Annen langsiktig gjeld		0	0
Sum annen langsiktig gjeld		0	0
Sum langsiktig gjeld		0	0
<b>Kortsiktig gjeld</b>			
Leverandørgjeld		7 831	280
Betalbar skatt	2, 3	390 923	39 855
Utbytte		3 000 000	0
Annen kortsiktig gjeld		0	426
Sum kortsiktig gjeld		3 398 754	40 561
Sum gjeld		3 398 754	40 561
<b>SUM EGENKAPITAL OG GJELD</b>		<b>16 444 286</b>	<b>4 219 210</b>



Organisasjonsnr: 989 276 395  
INM HOLDING AS

NOTEOPPLYSNINGER - SELSKAP - alle poster oppgitt i hele tall

## Note

### Regnskapsprinsipper

Årsregnskapet er satt opp i samsvar med regnskapsloven og god regnskapsskikk for små foretak. Driftsinntekter Selskapet har ingen driftsinntekter utover finansielle inntekter. Klassifisering og vurdering av balanseposter

Eiendeler som er knyttet til varekretsløpet er klassifisert som omløpsmidler. Fordringer klassifiseres som omløpsmidler hvis de forfaller til betaling innen ett år etter transaksjonsdagen. Tilsvarende klassifiseres gjeld som kortsiktig hvis gjelden forfaller til betaling innen ett år. Omløpsmidler vurderes til laveste av anskaffelseskost og virkelig verdi. Kortsiktig gjeld balanseføres til nominelt beløp på etableringstidspunktet. Anleggsmidler vurderes til anskaffelseskost. Varige anleggsmidler avskrives etter en fornuftig avskrivningsplan. Anleggsmidlene nedskrives til virkelig verdi ved verdifall som ikke forventes å være forbigående. Langsiktig gjeld med unntak av andre avsetninger balanseføres til nominelt beløp på etableringstidspunktet. Fordringer Kundefordringer og andre fordringer er oppført i balansen til pålydende etter fradrag for avsetning til forventet tap. Avsetning til tap gjøres på grunnlag av individuelle vurderinger av de enkelte fordringene. Forøvrig er følgende regnskapsprinsipper anvendt: FIFO-metoden for tilordning av anskaffelseskost for ombyttbare finansielle eiendeler, laveste verdis prinsipp for markedsbaserte finansielle omløpsmidler. Leieavtaler er ikke balanseført. Skatt Skattekostnaden i resultatregnskapet omfatter både periodens betalbare skatt og endring i utsatt skatt. Utsatt skatt er beregnet med 22% på grunnlag av de midlertidige forskjeller som eksisterer mellom regnskapsmessige og skattemessige verdier, samt skattemessig underskudd til fremføring ved utgangen av regnskapsåret. Skatteøkende og skattereduserende midlertidige forskjeller som reverserer eller kan reversere i samme periode er fastsatt og skattevirkningen er beregnet på nettogrunnlaget. Selskapet har ikke endret regnskapsprinsipp fra 2023 til 2024.

## Note

1

Antall årsverk i regnskapsåret  
0.00

Sum	Beløp
Balanseført verdi 31.12.	Varige driftsmidler Immaterielle eiend.

## Konsernregnskap

Morselskapet sitt navn



Forretningskontor for morselskapet

Begrunnelse for at datterselskap er utelatt fra konsolideringen

Konsern, tilknyttet selskap m.v. - fordringer og gjeld

**Fordringer**

<u>Samlet beløp - tilknyttet selskap</u>	<u>Årets</u>	<u>Fjorårets</u>
--	--------------	------------------

**Annen langsiktig gjeld**

<u>Samlet beløp - foretak i samme konsern</u>	<u>Årets</u>	<u>Fjorårets</u>
---	--------------	------------------

<u>Samlet beløp - felles kontrollert virksomhet</u>	<u>Årets</u>	<u>Fjorårets</u>
---	--------------	------------------

<u>Samlet beløp - foretak i samme konsern</u>	<u>Årets</u>	<u>Fjorårets</u>
---	--------------	------------------

<u>Samlet beløp - felles kontrollert virksomhet</u>	<u>Årets</u>	<u>Fjorårets</u>
---	--------------	------------------

<u>Pantstillelse</u>	<u>Beløp</u>
----------------------	--------------

<u>Beholdning av egne aksjer</u>	<u>Antall</u>	<u>Pålydende</u>	<u>Andel av aksjek.</u>
----------------------------------	---------------	------------------	-------------------------

**Note**

5

**Lån og sikkerhetsstillelse til medlemmer**

**Opplysninger om:**


**Medlemmer av:**

**Mer om lån og sikkerhetsstillelse**

Det er gitt ulovlig lån på kr 2 429 574 i 2024. Dette vil bli motregnet som avsatt utbytte, utbetalt i 2025.



INM HOLDING AS  
989 276 395




## Resultatregnskap

	Note	2024	2023
<b>Driftskostnader</b>			
Annen driftskostnad	1	179 357	8 077
<b>Sum driftskostnader</b>		<b>179 357</b>	<b>8 077</b>
<b>Driftsresultat</b>		<b>-179 357</b>	<b>-8 077</b>
<b>Finansinntekter</b>			
Annen renteinntekt		76 398	52 468
Annen finansinntekt		18 840 538	294 248
<b>Sum finansinntekter</b>		<b>18 916 936</b>	<b>346 716</b>
<b>Finanskostnader</b>			
Verdireduksjon av finansielle instrumenter vurdert til virkelig verdi		2 994 194	0
Nedskrivning av finansielle eiendeler		0	522 724
Annen rentekostnad		1 212	634
Annen finanskostnad		24 367	2 166
<b>Sum finanskostnader</b>		<b>3 019 773</b>	<b>525 524</b>
<b>Netto finans</b>		<b>15 897 163</b>	<b>-178 807</b>
<b>Resultat før skattekostnad</b>		<b>15 717 806</b>	<b>-186 884</b>
Skattekostnad	2, 3	390 923	23 355
<b>Årsresultat</b>		<b>15 326 883</b>	<b>-210 239</b>
<b>Overføringer</b>			
Ordinært utbytte	4	3 000 000	0
Tilleggsutbytte	4	3 460 000	2 748 000
Annen egenkapital		8 866 883	-2 958 239
<b>Sum overføringer</b>		<b>15 326 883</b>	<b>-210 239</b>



INM HOLDING AS  
989 276 395

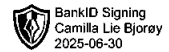


## Balanse

	Note	31.12.2024	31.12.2023
<b>EIENDELER</b>			
<b>Anleggsmidler</b>			
<b>Finansielle anleggsmidler</b>			
Investeringer i aksjer og andeler		0	1
Andre langsiktige fordringer		57 177	149 360
<b>Sum finansielle anleggsmidler</b>		<b>57 177</b>	<b>149 361</b>
<b>Sum anleggsmidler</b>		<b>57 177</b>	<b>149 361</b>
<b>Omløpsmidler</b>			
<b>Fordringer</b>			
Andre kortsiktige fordringer	5	2 429 574	0
<b>Sum fordringer</b>		<b>2 429 574</b>	<b>0</b>
<b>Investeringer</b>			
Markedsbaserte aksjer		12 525 823	3 799 084
<b>Sum investeringer</b>		<b>12 525 823</b>	<b>3 799 084</b>
<b>Bankinnskudd, kontanter og lignende</b>			
Bankinnskudd, kontanter og lignende		1 431 712	270 765
<b>Sum bankinnskudd, kontanter og lignende</b>		<b>1 431 712</b>	<b>270 765</b>
<b>Sum omløpsmidler</b>		<b>16 387 110</b>	<b>4 069 849</b>
<b>SUM EIENDELER</b>		<b>16 444 286</b>	<b>4 219 210</b>



INM HOLDING AS  
989 276 395



## Balanse

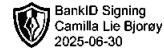
	Note	31.12.2024	31.12.2023
<b>EGENKAPITAL OG GJELD</b>			
<b>Egenkapital</b>			
<b>Innskutt egenkapital</b>			
Aksjekapital	4	718 504	718 504
Annen innskutt egenkapital	4	371 574	371 574
<b>Sum innskutt egenkapital</b>		<b>1 090 077</b>	<b>1 090 077</b>
<b>Opptjent egenkapital</b>			
Annen egenkapital	4	11 955 455	3 088 572
<b>Sum opptjent egenkapital</b>		<b>11 955 455</b>	<b>3 088 572</b>
<b>Sum egenkapital</b>		<b>13 045 532</b>	<b>4 178 649</b>
<b>Gjeld</b>			
<b>Kortsiktig gjeld</b>			
Leverandørgjeld		7 831	280
Betalbar skatt	2, 3	390 923	39 855
Utbytte		3 000 000	0
Annen kortsiktig gjeld		0	426
<b>Sum kortsiktig gjeld</b>		<b>3 398 754</b>	<b>40 561</b>
<b>Sum gjeld</b>		<b>3 398 754</b>	<b>40 561</b>
<b>SUM EGENKAPITAL OG GJELD</b>		<b>16 444 286</b>	<b>4 219 210</b>

BJØRØYHAMN, 30.06.2025

Camilla Lie Bjørøy  
styrets leder



INM HOLDING AS  
989 276 395



## Noter

### Regnskapsprinsipper

Årsregnskapet er satt opp i samsvar med regnskapsloven og god regnskapsskikk for små foretak.

#### Driftsinntekter

Selskapet har ingen driftsinntekter utover finansielle inntekter.

#### Klassifisering og vurdering av balanseposter

Eiendeler som er knyttet til varekretsløpet er klassifisert som omløpsmidler. Fordringer klassifiseres som omløpsmidler hvis de forfaller til betaling innen ett år etter transaksjonsdagen. Tilsvarende klassifiseres gjeld som kortsiktig hvis gjelden forfaller til betaling innen ett år.

Omløpsmidler vurderes til laveste av anskaffelseskost og virkelig verdi. Kortsiktig gjeld balanseføres til nominelt beløp på etableringstidspunktet. Anleggsmidler vurderes til anskaffelseskost. Varige anleggsmidler avskrives etter en fornuftig avskrivningsplan. Anleggsmidlene nedskrives til virkelig verdi ved verdifall som ikke forventes å være forbigående. Langsiktig gjeld med unntak av andre avsetninger balanseføres til nominelt beløp på etableringstidspunktet.

#### Fordringer

Kundefordringer og andre fordringer er oppført i balansen til pålydende etter fradrag for avsetning til forventet tap. Avsetning til tap gjøres på grunnlag av individuelle vurderinger av de enkelte fordringene.

#### Forøvrig er følgende regnskapsprinsipper anvendt:

FIFO-metoden for tilordning av anskaffelseskost for ombyttbare finansielle eiendeler, laveste verdis prinsipp for markedsbaserte finansielle omløpsmidler. Leieavtaler er ikke balanseført.

#### Skatt

Skattekostnaden i resultatregnskapet omfatter både periodens betalbare skatt og endring i utsatt skatt. Utsatt skatt er beregnet med 22% på grunnlag av de midlertidige forskjeller som eksisterer mellom regnskapsmessige og skattemessige verdier, samt skattemessig underskudd til fremføring ved utgangen av regnskapsåret. Skatteøkende og skattereduserende midlertidige forskjeller som reverserer eller kan reversere i samme periode er fastsatt og skattevirkningen er beregnet på nettogrunnlaget.

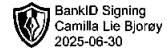
Selskapet har ikke endret regnskapsprinsipp fra 2023 til 2024.

#### Note 1 - Antall årsverk

Selskapet har ikke hatt ansatte i løpet av regnskapsåret.



INM HOLDING AS  
989 276 395



## Note 2 - Spesifisering av skatt

<b>Skattekostnad</b>	<b>2024</b>	<b>2023</b>
Betalbar skatt på alminnelig inntekt	390 923	39 855
<b>Skattekostnad</b>	<b>390 923</b>	<b>39 855</b>
<b>Skattepliktig inntekt</b>		
Resultat før skatt	15 717 806	-186 884
Permanente forskjeller	-13 940 884	293 041
+/- Endring i midlertidige forskjeller	0	75 000
<b>Skattepliktig inntekt</b>	<b>1 776 922</b>	<b>181 157</b>
<b>Betalbar skatt i balansen</b>		
Betalbar skatt på årets resultat	390 923	39 855
<b>Betalbar skatt i balansen</b>	<b>390 923</b>	<b>39 855</b>

## Note 3 - Midlertidige forskjeller - utsatt skatt/skattefordel

Utsatt skatt/utsatt skattefordel i balansen avsettes på grunnlag av forskjeller mellom regnskapsmessige og skattemessige verdier i henhold til norsk regnskapsstandard for skatt.

Midlertidige skatteøkende og skattereduserende forskjeller som kan utlignes er nettoført.

## Note 4 - Egenkapital

	<b>Aksjekapital</b>	<b>Annen innsk. EK</b>	<b>Opptjent egenkapital</b>	<b>Sum</b>
Egenkapital 31.12.2023	718 504	371 574	3 088 572	4 178 649
Årsresultat	0	0	15 326 883	15 326 883
Avsatt utbytte	0	0	-3 000 000	-3 000 000
Tilleggsutbytte i løpet av året, basert på siste fastsatte regnskap	0	0	-3 460 000	-3 460 000
<b>Egenkapital 31.12.2024</b>	<b>718 504</b>	<b>371 574</b>	<b>11 955 455</b>	<b>13 045 532</b>

## Note 5 - Lån og sikkerhetsstillelse til ledende personer, eiere med videre

### Mer om lån og sikkerhetsstillelse

Det er gitt ulovlig lån på kr 2 429 574 i 2024. Dette vil bli motregnet som avsatt utbytte, utbetalt i 2025.



INM HOLDING AS  
989 276 395

## Resultatregnskap

	Note	2024	2023
<b>Driftskostnader</b>			
Annen driftskostnad	1	179 357	8 077
<b>Sum driftskostnader</b>		<b>179 357</b>	<b>8 077</b>
<b>Driftsresultat</b>		<b>-179 357</b>	<b>-8 077</b>
<b>Finansinntekter</b>			
Annen renteinntekt		76 398	52 468
Annen finansinntekt		18 840 538	294 248
<b>Sum finansinntekter</b>		<b>18 916 936</b>	<b>346 716</b>
<b>Finanskostnader</b>			
Verdireduksjon av finansielle instrumenter vurdert til virkelig verdi		2 994 194	0
Nedskrivning av finansielle eiendeler		0	522 724
Annen rentekostnad		1 212	634
Annen finanskostnad		24 367	2 166
<b>Sum finanskostnader</b>		<b>3 019 773</b>	<b>525 524</b>
<b>Netto finans</b>		<b>15 897 163</b>	<b>-178 807</b>
<b>Resultat før skattekostnad</b>		<b>15 717 806</b>	<b>-186 884</b>
Skattekostnad	2, 3	390 923	23 355
<b>Årsresultat</b>		<b>15 326 883</b>	<b>-210 239</b>
<b>Overføringer</b>			
Ordinært utbytte	4	3 000 000	0
Tilleggsutbytte	4	3 460 000	2 748 000
Annen egenkapital		8 866 883	-2 958 239
<b>Sum overføringer</b>		<b>15 326 883</b>	<b>-210 239</b>



INM HOLDING AS  
989 276 395

## Balanse

	Note	31.12.2024	31.12.2023
<b>EIENDELER</b>			
<b>Anleggsmidler</b>			
<b>Finansielle anleggsmidler</b>			
Investeringer i aksjer og andeler		0	1
Andre langsiktige fordringer		57 177	149 360
<b>Sum finansielle anleggsmidler</b>		<b>57 177</b>	<b>149 361</b>
<b>Sum anleggsmidler</b>		<b>57 177</b>	<b>149 361</b>
<b>Omløpsmidler</b>			
<b>Fordringer</b>			
Andre kortsiktige fordringer	5	2 429 574	0
<b>Sum fordringer</b>		<b>2 429 574</b>	<b>0</b>
<b>Investeringer</b>			
Markedsbaserte aksjer		12 525 823	3 799 084
<b>Sum investeringer</b>		<b>12 525 823</b>	<b>3 799 084</b>
<b>Bankinnskudd, kontanter og lignende</b>			
Bankinnskudd, kontanter og lignende		1 431 712	270 765
<b>Sum bankinnskudd, kontanter og lignende</b>		<b>1 431 712</b>	<b>270 765</b>
<b>Sum omløpsmidler</b>		<b>16 387 110</b>	<b>4 069 849</b>
<b>SUM EIENDELER</b>		<b>16 444 286</b>	<b>4 219 210</b>



INM HOLDING AS  
989 276 395

## Balanse

	Note	31.12.2024	31.12.2023
<b>EGENKAPITAL OG GJELD</b>			
<b>Egenkapital</b>			
<b>Innskutt egenkapital</b>			
Aksjekapital	4	718 504	718 504
Annen innskutt egenkapital	4	371 574	371 574
<b>Sum innskutt egenkapital</b>		<b>1 090 077</b>	<b>1 090 077</b>
<b>Opptjent egenkapital</b>			
Annen egenkapital	4	11 955 455	3 088 572
<b>Sum opptjent egenkapital</b>		<b>11 955 455</b>	<b>3 088 572</b>
<b>Sum egenkapital</b>		<b>13 045 532</b>	<b>4 178 649</b>
<b>Gjeld</b>			
<b>Kortsiktig gjeld</b>			
Leverandørgjeld		7 831	280
Betalbar skatt	2, 3	390 923	39 855
Utbytte		3 000 000	0
Annen kortsiktig gjeld		0	426
<b>Sum kortsiktig gjeld</b>		<b>3 398 754</b>	<b>40 561</b>
<b>Sum gjeld</b>		<b>3 398 754</b>	<b>40 561</b>
<b>SUM EGENKAPITAL OG GJELD</b>		<b>16 444 286</b>	<b>4 219 210</b>

BJØRØYHAMN, 30.06.2025

Camilla Lie Bjørøy  
styrets leder



INM HOLDING AS  
989 276 395

## Noter

### Regnskapsprinsipper

Årsregnskapet er satt opp i samsvar med regnskapsloven og god regnskapsskikk for små foretak.

#### Driftsinntekter

Selskapet har ingen driftsinntekter utover finansielle inntekter.

#### Klassifisering og vurdering av balanseposter

Eiendeler som er knyttet til varekretsløpet er klassifisert som omløpsmidler. Fordringer klassifiseres som omløpsmidler hvis de forfaller til betaling innen ett år etter transaksjonsdagen. Tilsvarende klassifiseres gjeld som kortsiktig hvis gjelden forfaller til betaling innen ett år.

Omløpsmidler vurderes til laveste av anskaffelseskost og virkelig verdi. Kortsiktig gjeld balanseføres til nominelt beløp på etableringstidspunktet. Anleggsmidler vurderes til anskaffelseskost. Varige anleggsmidler avskrives etter en fornuftig avskrivningsplan. Anleggsmidlene nedskrives til virkelig verdi ved verdifall som ikke forventes å være forbigående. Langsiktig gjeld med unntak av andre avsetninger balanseføres til nominelt beløp på etableringstidspunktet.

#### Fordringer

Kundefordringer og andre fordringer er oppført i balansen til pålydende etter fradrag for avsetning til forventet tap. Avsetning til tap gjøres på grunnlag av individuelle vurderinger av de enkelte fordringene.

#### Forøvrig er følgende regnskapsprinsipper anvendt:

FIFO-metoden for tilordning av anskaffelseskost for ombyttbare finansielle eiendeler, laveste verdis prinsipp for markedsbaserte finansielle omløpsmidler. Leieavtaler er ikke balanseført.

#### Skatt

Skattekostnaden i resultatregnskapet omfatter både periodens betalbare skatt og endring i utsatt skatt. Utsatt skatt er beregnet med 22% på grunnlag av de midlertidige forskjeller som eksisterer mellom regnskapsmessige og skattemessige verdier, samt skattemessig underskudd til fremføring ved utgangen av regnskapsåret. Skatteøkende og skattereduserende midlertidige forskjeller som reverserer eller kan reversere i samme periode er fastsatt og skattevirkningen er beregnet på nettogrunnlaget.

Selskapet har ikke endret regnskapsprinsipp fra 2023 til 2024.

#### Note 1 - Antall årsverk

Selskapet har ikke hatt ansatte i løpet av regnskapsåret.



INM HOLDING AS  
989 276 395

## Note 2 - Spesifisering av skatt

<b>Skattekostnad</b>	<b>2024</b>	<b>2023</b>
Betalbar skatt på alminnelig inntekt	390 923	39 855
<b>Skattekostnad</b>	<b>390 923</b>	<b>39 855</b>
<b>Skattepliktig inntekt</b>		
Resultat før skatt	15 717 806	-186 884
Permanente forskjeller	-13 940 884	293 041
+/- Endring i midlertidige forskjeller	0	75 000
<b>Skattepliktig inntekt</b>	<b>1 776 922</b>	<b>181 157</b>
<b>Betalbar skatt i balansen</b>		
Betalbar skatt på årets resultat	390 923	39 855
<b>Betalbar skatt i balansen</b>	<b>390 923</b>	<b>39 855</b>

## Note 3 - Midlertidige forskjeller - utsatt skatt/skattefordel

Utsatt skatt/utsatt skattefordel i balansen avsettes på grunnlag av forskjeller mellom regnskapsmessige og skattemessige verdier i henhold til norsk regnskapsstandard for skatt.

Midlertidige skatteøkende og skattereduserende forskjeller som kan utlignes er nettoført.

## Note 4 - Egenkapital

	<b>Aksjekapital</b>	<b>Annen innsk. EK</b>	<b>Opptjent egenkapital</b>	<b>Sum</b>
Egenkapital 31.12.2023	718 504	371 574	3 088 572	4 178 649
Årsresultat	0	0	15 326 883	15 326 883
Avsatt utbytte	0	0	-3 000 000	-3 000 000
Tilleggsutbytte i løpet av året, basert på siste fastsatte regnskap	0	0	-3 460 000	-3 460 000
<b>Egenkapital 31.12.2024</b>	<b>718 504</b>	<b>371 574</b>	<b>11 955 455</b>	<b>13 045 532</b>

## Note 5 - Lån og sikkerhetsstillelse til ledende personer, eiere med videre

### Mer om lån og sikkerhetsstillelse

Det er gitt ulovlig lån på kr 2 429 574 i 2024. Dette vil bli motregnet som avsatt utbytte, utbetalt i 2025.