



ÅRSREGNSKAPET FOR REGNSKAPSÅRET 2022 - GENERELL INFORMASJON

Enheten

Organisasjonsnummer: 983 423 663
Organisasjonsform: Aksjeselskap
Foretaksnavn: FORTUNA EIENDOM AS
Forretningsadresse: Tangen 9
4072 RANDABERG

Regnskapsår

Årsregnskapets periode: 01.01.2022 - 31.12.2022

Konsern

Morselskap i konsern: Ja
Konsernregnskap lagt ved: Nei

Regnskapsregler

Regler for små foretak benyttet: Ja
Benyttet ved utarbeidelsen av årsregnskapet til selskapet: Regnskapslovens alminnelige regler

Årsregnskapet fastsatt av kompetent organ

Bekreftet av representant for selskapet: Hartti Kristola
Dato for fastsettelse av årsregnskapet: 31.03.2023

Grunnlag for avgivelse

År 2022: Årsregnskapet er elektronisk innlevert
År 2021: Tall er hentet fra elektronisk innlevert årsregnskap fra 2022

Det er ikke krav til at årsregnskapet m.v. som sendes til Regnskapsregisteret er undertegnet. Kontrollen på at dette er utført ligger hos revisor/enhetens øverste organ. Sikkerheten ivaretas ved at innsender har rolle/rettighet for innsending av årsregnskapet via Altinn, og ved at det bekreftes at årsregnskapet er fastsatt av kompetent organ.

Brønnøysundregistrene, 27.06.2024



Resultatregnskap

Beløp i: NOK	Note	2022	2021
RESULTATREGNSKAP			
Inntekter			
Salgsinntekt		550 000	603 200
Sum inntekter		550 000	603 200
Kostnader			
Lønnskostnad	2		
Avskrivning av driftsmidler og immaterielle eiendeler	3	60 721	60 721
Annen driftskostnad		302 404	192 622
Sum kostnader		363 125	253 343
Driftsresultat		186 875	349 857
Finansinntekter og finanskostnader			
Inntekt på investering i datterselskap		1 658 234	2 128 757
Renteinntekt fra foretak i samme konsern	4	110 812	7 932
Annen finansinntekt		4 932	
Sum finansinntekter		1 773 978	2 136 689
Rentekostnad til foretak i samme konsern	4	11 551	757
Sum finanskostnader		11 551	757
Netto finans		1 762 427	2 135 932
Ordinært resultat før skattekostnad		1 949 302	2 485 789
Skattekostnad på resultat	5	62 950	78 547
Ordinært resultat etter skattekostnad		1 886 352	2 407 242
Årsresultat	6	1 886 352	2 407 242
Årsresultat etter minoritetsinteresser		1 886 352	2 407 242
Totalresultat		1 886 352	2 407 242
Overføringer og disponeringer			
Avgitt konsernbidrag		236 668	182 305



Resultatregnskap

Beløp i: NOK	Note	2022	2021
Avsatt til annen egenkapital		1 649 684	2 224 937
Sum overføringer og disponeringer		1 886 352	2 407 242



Balanse

Beløp i: NOK	Note	2022	2021
BALANSE - EIENDELER			
Anleggsmidler			
Immaterielle eiendeler			
Utsatt skattefordel	5	49 380	45 577
Sum immaterielle eiendeler		49 380	45 577
Varige driftsmidler			
Tomter, bygninger o.a. fast eiendom	3	4 245 449	4 306 170
Sum varige driftsmidler		4 245 449	4 306 170
Finansielle anleggsmidler			
Investering i datterselskap	7	12 072 450	10 414 216
Sum finansielle anleggsmidler		12 072 450	10 414 216
Sum anleggsmidler		16 367 279	14 765 963
Omløpsmidler			
Varer			
Fordringer			
Kundefordringer		38 875	
Andre kortsiktige fordringer		40 653	34 810
Konsernfordringer	4	8 475 430	8 298 839
Sum fordringer		8 554 958	8 333 649
Bankinnskudd, kontanter og lignende			
Bankinnskudd, kontanter o.l.		479 684	273 312
Sum bankinnskudd, kontanter og lignende		479 684	273 312
Sum omløpsmidler		9 034 641	8 606 961
SUM EIENDELER		25 401 920	23 372 924

BALANSE - EGENKAPITAL OG GJELD



Balanse

Beløp i: NOK	Note	2022	2021
Egenkapital			
Innskutt egenkapital			
Aksjekapital	8	2 500 000	2 500 000
Overkurs		15 076 461	15 076 461
Sum innskutt egenkapital		17 576 461	17 576 461
Opptjent egenkapital			
Annen egenkapital		6 262 798	4 613 114
Sum opptjent egenkapital		6 262 798	4 613 114
Sum egenkapital	6	23 839 259	22 189 575
Sum langsiktig gjeld		0	0
Kortsiktig gjeld			
Leverandørgjeld		262 353	5 466
Kortsiktig konserngjeld	4	1 300 309	1 124 683
Annen kortsiktig gjeld			53 200
Sum kortsiktig gjeld		1 562 662	1 183 350
Sum gjeld		1 562 662	1 183 350
SUM EGENKAPITAL OG GJELD		25 401 920	23 372 924



Brønnøysundregistrene

ÅRSREGNSKAP FOR REGNSKAPSÅRET 2022 - GENERELL INFORMASJON

Journalnummer: 2023 499281

Enheten

Organisasjonsnummer: 983 423 663
Organisasjonsform: Aksjeselskap
Foretaksnavn: FORTUNA EIENDOM AS
Forretningsadresse: Tangen 9
4072 RANDABERG

Regnskapsår

Årsregnskapets periode: 01.01.2022 - 31.12.2022

Konsern

Morselskap i konsern: Ja
Konsernregnskap lagt ved: Nei

Regnskapsregler

Regler for små foretak benyttet: Ja
Benyttet ved utarbeidelsen av
årsregnskapet til selskapet: Regnskapslovens alminnelige regler

Årsregnskapet fastsatt av kompetent organ

Bekreftet av representant for selskapet: Hartti Kristola
Dato for fastsettelse av årsregnskapet: 31.03.2023

Revisjon

Årsregnskapet er utarbeidet av ekstern
autorisert regnskapsfører: Ja
Ekstern autorisert regnskapsfører har i
løpet av regnskapsåret bistått ved den
løpende regnskapsføringen eller utført
andre tjenester for selskapet enn å
utarbeide årsregnskapet: Ja

Grunnlag for avgivelse

År 2022: Årsregnskap er elektronisk innlevert.
År 2021: Tall er hentet fra elektronisk innlevert årsregnskap fra 2022.

Det er ikke krav til at årsregnskapet m.v. som sendes til Regnskapsregisteret er undertegnet. Kontrollen på at dette er utført ligger hos revisor/enhetens øverste organ. Sikkerheten ivaretas ved at innsender har rolle/rettighet for innsending av årsregnskapet via Altinn, og ved at det bekreftes at årsregnskapet er fastsatt av kompetent organ.

Brønnøysundregistrene, 24.06.2023

Brønnøysundregistrene
Postadresse: Postboks 900, 8910 Brønnøysund
Telefon: 75 00 75 00
E-post: firmapost@brreg.no Internett: www.brreg.no
Organisasjonsnummer: 974 760 673



Organisasjonsnr: 983 423 663
FORTUNA EIENDOM AS

RESULTATREGNSKAP

Beløp i: NOK	Note	2022	2021
RESULTATREGNSKAP			
Inntekter			
Salgsinntekt		550 000	603 200
Sum inntekter		550 000	603 200
Kostnader			
Lønnskostnad	2		
Avskrivning av driftsmidler og immaterielle eiendeler	3	60 721	60 721
Annen driftskostnad		302 404	192 622
Sum kostnader		363 125	253 343
Driftsresultat		186 875	349 857
Finansinntekter og finanskostnader			
Inntekt på investering i datterselskap		1 658 234	2 128 757
Renteinntekt fra foretak i samme konsern	4	110 812	7 932
Annen finansinntekt		4 932	
Sum finansinntekter		1 773 978	2 136 689
Rentekostnad til foretak i samme konsern	4	11 551	757
Sum finanskostnader		11 551	757
Netto finans		1 762 427	2 135 932
Ordinært resultat før skattekostnad			
Skattekostnad på resultat	5	62 950	78 547
Ordinært resultat etter skattekostnad		1 886 352	2 407 242
Årsresultat	6	1 886 352	2 407 242
Årsresultat etter minoritetsinteresser		1 886 352	2 407 242
Totalresultat		1 886 352	2 407 242
Overføringer og disponeringer			
Avgitt konsernbidrag		236 668	182 305
Avsatt til annen egenkapital		1 649 684	2 224 937
Sum overføringer og disponeringer		1 886 352	2 407 242





Organisasjonsnr: 983 423 663
FORTUNA EIENDOM AS

BALANSE

Beløp i: NOK	Note	2022	2021
BALANSE - EIENDELER			
Anleggsmidler			
Immaterielle eiendeler			
Utsatt skattefordel	5	49 380	45 577
Sum immaterielle eiendeler		49 380	45 577
Varige driftsmidler			
Tomter, bygninger o.a. fast eiendom	3	4 245 449	4 306 170
Sum varige driftsmidler		4 245 449	4 306 170
Finansielle anleggsmidler			
Investering i datterselskap	7	12 072 450	10 414 216
Sum finansielle anleggsmidler		12 072 450	10 414 216
Sum anleggsmidler		16 367 279	14 765 963
Omløpsmidler			
Varer			
Fordringer			
Kundefordringer		38 875	
Andre kortsiktige fordringer		40 653	34 810
Konsernfordringer	4	8 475 430	8 298 839
Sum fordringer		8 554 958	8 333 649
Bankinnskudd, kontanter og lignende			
Bankinnskudd, kontanter o. l.		479 684	273 312
Sum bankinnskudd, kontanter og lignende		479 684	273 312
Sum omløpsmidler		9 034 641	8 606 961
SUM EIENDELER		25 401 920	23 372 924
BALANSE - EGENKAPITAL OG GJELD			
Egenkapital			
Innskutt egenkapital			
Aksjekapital	8	2 500 000	2 500 000
Overkurs		15 076 461	15 076 461
Sum innskutt egenkapital		17 576 461	17 576 461



Opptjent egenkapital			
Annen egenkapital		6 262 798	4 613 114
Sum opptjent egenkapital		6 262 798	4 613 114
Sum egenkapital	6	23 839 259	22 189 575
Sum langsiktig gjeld		0	0
Kortsiktig gjeld			
Leverandørgjeld		262 353	5 466
Kortsiktig konserngjeld	4	1 300 309	1 124 683
Annen kortsiktig gjeld			53 200
Sum kortsiktig gjeld		1 562 662	1 183 350
Sum gjeld		1 562 662	1 183 350
SUM EGENKAPITAL OG GJELD		25 401 920	23 372 924



Organisasjonsnr: 983 423 663
FORTUNA EIENDOM AS

NOTEOPPLYSNINGER - SELSKAP - alle poster oppgitt i hele tall

Note
2

Antall årsverk i regnskapsåret
0.00

<u>Sum</u>	<u>Beløp</u>
<u>Balanseført verdi 31.12.</u>	<u>Varige driftsmidler Immaterielle eiend.</u>

Konsernregnskap

Morselskapet sitt navn

Forretningskontor for morselskapet

Begrunnelse for at datterselskap er utelatt fra konsolideringen

<u>Samlet beløp - tilknyttet selskap</u>	<u>Årets</u>	<u>Fjorårets</u>
--	--------------	------------------

<u>Samlet beløp - foretak i samme konsern</u>	<u>Årets</u>	<u>Fjorårets</u>
---	--------------	------------------

<u>Samlet beløp - foretak i samme konsern</u>	<u>Årets</u>	<u>Fjorårets</u>
---	--------------	------------------

<u>Samlet beløp - felles kontrollert virksomhet</u>	<u>Årets</u>	<u>Fjorårets</u>
---	--------------	------------------

<u>Pantstillelse</u>	<u>Beløp</u>
----------------------	--------------

<u>Beholdning av egne aksjer</u>	<u>Antall</u>	<u>Pålydende</u>	<u>Andel av aksjek.</u>
----------------------------------	---------------	------------------	-------------------------



Årsregnskap

2022

Fortuna Eiendom AS

Org.nr.:983 423 663



Resultatregnskap

Fortuna Eiendom AS

Driftsinntekter og driftskostnader	Note	2022	2021
Salgsinntekt		550 000	603 200
Sum driftsinntekter		550 000	603 200
Avskrivning av driftsmidler og immaterielle eiendeler	3	60 721	60 721
Annen driftskostnad		302 404	192 622
Sum driftskostnader		363 125	253 343
Driftsresultat		186 875	349 857
Inntekt på investering i datterselskap		1 658 234	2 128 757
Renteinntekt fra foretak i samme konsern	4	110 812	7 932
Annen finansinntekt		4 932	0
Rentekostnad til foretak i samme konsern	4	11 551	757
Resultat av finansposter		1 762 427	2 135 932
Resultat før skattekostnad		1 949 302	2 485 789
Skattekostnad på resultat	5	62 950	78 547
Resultat		1 886 352	2 407 242
Årsresultat	6	1 886 352	2 407 242
Overføringer			
Avsatt konsernbidrag		236 668	182 305
Avsatt til annen egenkapital		1 649 684	2 224 937
Sum overføringer		1 886 352	2 407 242



Balanse

Fortuna Eiendom AS

Eiendeler	Note	2022	2021
Utsatt skattefordel	5	49 380	45 577
Sum immaterielle eiendeler		49 380	45 577
Tomter, bygninger o.a. fast eiendom	3	4 245 449	4 306 170
Sum varige driftsmidler		4 245 449	4 306 170
Investeringer i datterselskap	7	12 072 450	10 414 216
Sum finansielle anleggsmidler		12 072 450	10 414 216
Sum anleggsmidler		16 367 279	14 765 963
Omløpsmidler			
Kundefordringer		38 875	0
Andre kortsiktige fordringer		40 653	34 810
Konsernfordringer	4	8 475 430	8 298 839
Sum fordringer		8 554 958	8 333 649
Bankinnskudd, kontanter o.l.		479 684	273 312
Sum omløpsmidler		9 034 641	8 606 961
Sum eiendeler		25 401 920	23 372 924




Balanse

Fortuna Eiendom AS

Egenkapital og gjeld	Note	2022	2021
Aksjekapital	8	2 500 000	2 500 000
Overkurs		15 076 461	15 076 461
Sum innskutt egenkapital		17 576 461	17 576 461
Annen egenkapital		6 262 798	4 613 114
Sum opptjent egenkapital		6 262 798	4 613 114
Sum egenkapital	6	23 839 259	22 189 575
Gjeld			
Leverandørgjeld		262 353	5 466
Kortsiktig konserngjeld	4	1 300 309	1 124 683
Annen kortsiktig gjeld		0	53 200
Sum kortsiktig gjeld		1 562 662	1 183 350
Sum gjeld		1 562 662	1 183 350
Sum egenkapital og gjeld		25 401 920	23 372 924

Randaberg, 31.03.2023

Styret i Fortuna Eiendom AS



Harti Ruuben Kristola
styreleder



Noter 2022

Fortuna Eiendom AS

Note 1 Regnskapsprinsipper

Årsregnskapet er satt opp i samsvar med regnskapsloven og NRS 8 - God regnskapsskikk for små foretak.

Driftsinntekter

Inntektsføring ved salg av varer skjer på leveringstidspunktet. Tjenester inntektsføres etter hvert som de leveres.

Skatt

Skattekostnaden i resultatregnskapet omfatter både periodens betalbare skatt og endring i utsatt skatt. Utsatt skatt er beregnet med 22 % på grunnlag av de midlertidige forskjeller som eksisterer mellom regnskapsmessige og skattemessige verdier, samt ligningsmessig underskudd til fremføring ved utgangen av regnskapsåret. Skatteøkende og skattereduserende midlertidige forskjeller som reverserer eller kan reverseres i samme periode er utlignet og nettoført.

Klassifisering og vurdering av anleggsmidler

Anleggsmidler omfatter eiendeler bestemt til varig eie og bruk. Anleggsmidler er vurdert til anskaffelseskost. Varige driftsmidler balanseføres og avskrives over driftsmidlets økonomiske levetid. Avskrivningsperioden for fast eiendom anskaffet etter 2009 er dekomponert i en del som gjelder råbygget og en del som gjelder faste tekniske installasjoner. Varige driftsmidler nedskrives til gjenvinnbart beløp ved verdifall som forventes ikke å være forbigående. Gjenvinnbart beløp er det høyeste av netto salgsverdi og verdi i bruk. Verdi i bruk er nåverdi av fremtidige kontantstrømmer knyttet til eiendelen. Nedskrivningen reverseres når grunnlaget for nedskrivningen ikke lenger er til stede.

Klassifisering og vurdering av omløpsmidler

Omløpsmidler og kortsiktig gjeld omfatter normalt poster som forfaller til betaling innen ett år etter balansedagen, samt poster som knytter seg til varekretsløpet. Omløpsmidler vurderes til laveste verdi av anskaffelseskost og virkelig verdi.

Aksjer i datterselskap

Datterselskap vurderes etter egenkapitalmetoden i selskapsregnskapet. Andel av overskudd i datterselskap tas til inntekt i morselskapet.

Utbytte, konsernbidrag og andre utdelinger fra datterselskap er inntektsført samme år som det er avsatt i givers regnskap. Overstiger utbytte / konsernbidraget andelen av opptjent resultat etter anskaffelsestidspunktet, representerer den overskytende del tilbakebetaling av investert kapital, og utdelingene er fratrukket investeringens verdi i balansen til morselskapet.

Fordringer

Kundefordringer og andre fordringer oppføres til pålydende etter fradrag for avsetning til forventet tap. Avsetning til tap gjøres på grunnlag av en individuell vurdering av de enkelte fordringene.

Note 2 Lønnskostnader

Fortuna Eiendom AS har ikke hatt lønns- eller personalkostnader i 2022 og det foreligger heller ingen slike forpliktelser.



Noter 2022

Fortuna Eiendom AS

Note 3 Anleggsmidler

	Tomt/ bygning	Tekn installasjon	Sum
Anskaffelsekost 01.01	4 726 942	113 614	4 840 556
Tilgang	0	0	0
Avgang	0	0	0
Kostpris 31.12	4 726 942	113 614	4 840 556
Akk avskrivning	481 493	113 614	595 107
Bokført verdi 31.12	4 245 449	0	4 245 449
Årets avskrivning	60 721	0	60 721
Avskrivningssats	2 % lineært	10 % lineært	

Note 4 Mellomværende med selskap i samme konsern

	2022	2021
Fordringer		
Lån til foretak i samme konsern	0	0
Kundefordringer konsern	0	0
Andre kortsiktige fordringer konsern	8 475 430	8 298 839
Sum	8 475 430	8 298 839
Gjeld		
Konsernbidrag til foretak i samme konsern	66 881	0
Leverandørgjeld innen konsern	0	0
Annen kortsiktig gjeld konsern	1 300 309	1 124 683
Sum	1 367 190	1 124 683

Det er i 2022 inntektsført renter på konsernfordringer på kr-110 812,-.

Det er i 2022 kostnadsført renter på konserngjeld på kr 11 551,-.



Noter 2022

Fortuna Eiendom AS

Note 5 Skatt

Årets skattekostnad	2022	2021
Resultatført skatt på ordinært resultat:		
Betalbar skatt	66 753	82 076
Endring i utsatt skattefordel	-3 803	-3 529
Skattekostnad ordinært resultat	62 950	78 547
Skattepliktig inntekt:		
Resultat før skatt	1 949 302	2 485 789
Permanente forskjeller	-1 663 166	-2 128 757
Endring i midlertidige forskjeller	17 285	16 039
Avgitt konsernbidrag	-303 421	-373 071
Skattepliktig inntekt	0	0
Betalbar skatt i balansen:		
Betalbar skatt på årets resultat	66 753	82 076
Betalbar skatt på avgitt konsernbidrag	-66 753	-82 076
Sum betalbar skatt i balansen	0	0

Skatteeffekten av midlertidige forskjeller som har gitt opphav til utsatt skatt og utsatte skattefordeler, spesifisert på typer av midlertidige forskjeller

	2022	2021	Endring
Varige driftsmidler	-224 454	-207 168	17 285
Sum	-224 454	-207 168	17 285
Grunnlag for utsatt skattefordel	-224 454	-207 168	17 285
Utsatt skattefordel (22 %)	-49 380	-45 577	3 803

Note 6 Egenkapital

	Aksjekapital	Overkurs	Annen EK	Sum
Pr. 31.12.2021	2 500 000	15 076 461	4 613 114	22 189 575
Endringer ført mot EK	0	0	0	0
Pr 01.01.2022	2 500 000	15 076 461	4 613 114	22 189 575
Pr. 01.01.2022	2 500 000	15 076 461	4 613 114	22 189 575
Årets resultat	0	0	1 886 352	1 886 352
Avgitt konsernbidrag	0	0	-236 668	-236 668
Pr 31.12.2022	2 500 000	15 076 461	6 262 798	23 839 259



Noter 2022

Fortuna Eiendom AS

Note 7 - Investeringer i datterselskap

Investering i datterselskap

Selskapet eier 100% av aksjene i Fortuna Investeringselskap AS.

Aksjene er oppskrevet fra kr 10 414 216 per 31.12.2021 til kr 12 072 450 per 31.12.2022, dette tilsvarer egenkapitalen i Fortuna Investeringselskap AS.

Note 8 Aksjonærer

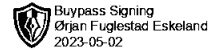
Aksjekapitalen i Fortuna Eiendom AS pr. 31.12 består av:

	Antall	Pålydende	Bokført
Ordinære aksjer	2 500 000	1,0	2 500 000
Sum	2 500 000		2 500 000

Eierstruktur

De største aksjonærene i % pr. 31.12 var:

	Ordinære	Eierandel	Stemmeandel
TANGEN INVESTERING AS	2 500 000	100,0	100,0



Til generalforsamlingen i Fortuna Eiendom AS

UAVHENGIG REVISORS BERETNING

Konklusjon

Vi har revidert selskapet Fortuna Eiendom AS' årsregnskap som viser et overskudd på 1 886 352. Årsregnskapet består av balanse per 31. desember 2022, resultatregnskap for regnskapsåret avsluttet per denne datoen og noter til årsregnskapet, herunder et sammendrag av viktige regnskapsprinsipper.

Etter vår mening

- oppfyller årsregnskapet gjeldende lovkrav, og
- gir årsregnskapet et rettviseende bilde av selskapets finansielle stilling per 31. desember 2022 og av dets resultater for regnskapsåret avsluttet per denne datoen i samsvar med regnskapslovens regler og god regnskapsskikk i Norge.

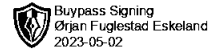
Grunnlag for konklusjonen

Vi har gjennomført revisjonen i samsvar med de internasjonale revisjonsstandardene International Standards on Auditing (ISA-ene). Våre oppgaver og plikter i henhold til disse standardene er beskrevet nedenfor under Revisors oppgaver og plikter ved revisjonen av årsregnskapet. Vi er uavhengige av selskapet slik det kreves i lov, forskrift og International Code of Ethics for Professional Accountants (inkludert internasjonale uavhengighetsstandarder) utstedt av the International Ethics Standards Board for Accountants (IESBA-reglene), og har overholdt våre øvrige etiske forpliktelser i samsvar med disse kravene. Innhentet revisjonsbevis er etter vår vurdering tilstrekkelig og hensiktsmessig som grunnlag for vår konklusjon.

Styrets ansvar for årsregnskapet

Styret (ledelsen) er ansvarlig for å utarbeide årsregnskapet og for at det gir et rettviseende bilde i samsvar med regnskapslovens regler og god regnskapsskikk i Norge. Ledelsen er også ansvarlig for slik intern kontroll som den finner nødvendig for å kunne utarbeide et årsregnskap som ikke inneholder vesentlig feilinformasjon, verken som følge av misligheter eller utilsiktede feil.

Ved utarbeidelsen av årsregnskapet må ledelsen ta standpunkt til selskapets evne til fortsatt drift og opplyse om forhold av betydning for fortsatt drift. Forutsetningen om fortsatt drift skal legges til grunn for årsregnskapet så lenge det ikke er sannsynlig at virksomheten vil bli avviklet.



Revisors oppgaver og plikter ved revisjonen av årsregnskapet

Vårt mål er å oppnå betryggende sikkerhet for at årsregnskapet som helhet ikke inneholder vesentlig feilinformasjon, verken som følge av misligheter eller utilsiktede feil, og å avgi en revisjonsberetning som inneholder vår konklusjon. Betryggende sikkerhet er en høy grad av sikkerhet, men ingen garanti for at en revisjon utført i samsvar med ISA-ene, alltid vil avdekke vesentlig feilinformasjon som eksisterer. Feilinformasjon kan oppstå som følge av misligheter eller utilsiktede feil. Feilinformasjon blir vurdert som vesentlig dersom den enkeltvis eller samlet med rimelighet kan forventes å påvirke økonomiske beslutninger som brukerne foretar basert på årsregnskapet.

For revisors oppgaver og plikter se : <https://revisorforeningen.no/om-revisjon/revisjonsberetning-revisors-oppgaver-og-plikter/>

Stavanger, 2. mai 2023
Revisjon Vest AS

E - sign

Ørjan Fuglestad Eskeland
Statsautorisert revisor