



ÅRSREGNSKAPET FOR REGNSKAPSÅRET 2020 - GENERELL INFORMASJON

Enheten

Organisasjonsnummer: 981 609 573
Organisasjonsform: Aksjeselskap
Foretaksnavn: HUNVIK & CO AS
Forretningsadresse: Biskop Jens Nilssøns gate 5
0659 OSLO

Regnskapsår

Årsregnskapets periode: 01.01.2020 - 31.12.2020

Konsern

Morselskap i konsern: Nei

Regnskapsregler

Regler for små foretak benyttet: Ja
Benyttet ved utarbeidelsen av årsregnskapet til selskapet: Regnskapslovens alminnelige regler

Årsregnskapet fastsatt av kompetent organ

Bekreftet av representant for selskapet: Norian Regnskap AS
Dato for fastsettelse av årsregnskapet: 07.06.2021

Grunnlag for avgivelse

År 2020: Årsregnskapet er elektronisk innlevert
År 2019: Tall er hentet fra elektronisk innlevert årsregnskap fra 2020

Det er ikke krav til at årsregnskapet m.v. som sendes til Regnskapsregisteret er undertegnet. Kontrollen på at dette er utført ligger hos revisor/enhetens øverste organ. Sikkerheten ivaretas ved at innsender har rolle/rettighet for innsending av årsregnskapet via Altinn, og ved at det bekreftes at årsregnskapet er fastsatt av kompetent organ.

Brønnøysundregistrene, 15.09.2022



Resultatregnskap

| Beløp i: NOK | Note | 2020 | 2019 |
|-----------------------------------------------|-------|--------------------|-------------------|
| RESULTATREGNSKAP | | | |
| Inntekter | | | |
| Salgsinntekt | 9 | 113 618 047 | 93 969 428 |
| Annen driftsinntekt | | 203 493 | 710 749 |
| Sum inntekter | | 113 821 540 | 94 680 177 |
| Kostnader | | | |
| Varekostnad | | 34 651 756 | 22 389 050 |
| Lønnskostnad | 2, 11 | 56 262 841 | 53 300 178 |
| Avskrivning på driftsmidler | 7 | 827 834 | 734 530 |
| Annen driftskostnad | 2, 10 | 11 650 500 | 8 321 919 |
| Sum kostnader | | 103 392 931 | 84 745 677 |
| Driftsresultat | | 10 428 608 | 9 934 500 |
| Finansinntekter og finanskostnader | | | |
| Annen renteinntekt | | 31 386 | 44 726 |
| Annen finansinntekt | | 54 318 | 4 861 |
| Sum finansinntekter | | 85 704 | 49 586 |
| Annen rentekostnad | | 128 834 | 323 604 |
| Annen finanskostnad | | 40 988 | 13 566 |
| Sum finanskostnader | | 169 822 | 337 170 |
| Netto finans | | -84 118 | -287 584 |
| Ordinært resultat før skattekostnad | | 10 344 490 | 9 646 916 |
| Skattekostnad på ordinært resultat | 5 | 2 296 700 | 2 130 020 |
| Ordinært resultat etter skattekostnad | | 8 047 790 | 7 516 896 |
| Årsresultat | | 8 047 790 | 7 516 896 |
| Årsresultat etter minoritetsinteresser | | 8 047 790 | 7 516 896 |
| Totalresultat | | 8 047 790 | 7 516 896 |



Resultatregnskap

| Beløp i: NOK | Note | 2020 | 2019 |
|------------------------------------------|-------------|------------------|------------------|
| Overføringer og disponeringer | | | |
| Tilleggsutbytte | | 6 000 000 | |
| Avsatt til annen egenkapital | | 2 047 790 | 7 516 896 |
| Sum overføringer og disponeringer | 8 | 8 047 790 | 7 516 896 |



Balanse

| Beløp i: NOK | Note | 2020 | 2019 |
|------------------------------------------------|-------|-------------------|-------------------|
| BALANSE - EIENDELER | | | |
| Anleggsmidler | | | |
| Immaterielle eiendeler | | | |
| Utsatt skattefordel | 5 | 466 630 | 616 143 |
| Sum immaterielle eiendeler | | 466 630 | 616 143 |
| Varige driftsmidler | | | |
| Tomter, bygninger o.a. fast eiendom | 3, 7 | 3 075 000 | 3 075 000 |
| Maskiner og anlegg | 3, 7 | 31 505 | 51 404 |
| Driftsløsøre, inventar o.a. utstyr | 3, 7 | 2 997 241 | 1 611 343 |
| Sum varige driftsmidler | | 6 103 747 | 4 737 746 |
| Finansielle anleggsmidler | | | |
| Andre fordringer | | 68 000 | 63 000 |
| Sum finansielle anleggsmidler | | 68 000 | 63 000 |
| Sum anleggsmidler | | 6 638 377 | 5 416 889 |
| Omløpsmidler | | | |
| Varer | | | |
| Sum varer | 3, 12 | 1 550 000 | 1 392 657 |
| Fordringer | | | |
| Kundefordringer | 3 | 31 027 740 | 19 753 366 |
| Andre kortsiktige fordringer | 3 | 1 786 318 | 1 967 517 |
| Sum fordringer | | 32 814 058 | 21 720 883 |
| Bankinnskudd, kontanter og lignende | | | |
| Bankinnskudd, kontanter o.l. | 6 | 8 940 444 | 10 277 719 |
| Sum bankinnskudd, kontanter og lignende | | 8 940 444 | 10 277 719 |
| Sum omløpsmidler | | 43 304 502 | 33 391 259 |
| SUM EIENDELER | | 49 942 879 | 38 808 148 |



Balanse

| Beløp i: NOK | Note | 2020 | 2019 |
|---------------------------------------|------|-------------------|-------------------|
| BALANSE - EGENKAPITAL OG GJELD | | | |
| Egenkapital | | | |
| Innskutt egenkapital | | | |
| Aksjekapital | 4 | 100 000 | 100 000 |
| Sum innskutt egenkapital | | 100 000 | 100 000 |
| Opptjent egenkapital | | | |
| Annen egenkapital | 8 | 20 302 416 | 18 254 626 |
| Sum opptjent egenkapital | | 20 302 416 | 18 254 626 |
| Sum egenkapital | | 20 402 416 | 18 354 626 |
| Gjeld | | | |
| Langsiktig gjeld | | | |
| Utsatt skatt | 5 | | |
| Annen langsiktig gjeld | | | |
| Gjeld til kredittinstitusjoner | 3 | 1 579 227 | 516 667 |
| Øvrig langsiktig gjeld | 3 | 2 514 173 | 2 605 050 |
| Sum annen langsiktig gjeld | | 4 093 400 | 3 121 717 |
| Sum langsiktig gjeld | | 4 093 400 | 3 121 717 |
| Kortsiktig gjeld | | | |
| Leverandørgjeld | | 7 541 555 | 1 695 038 |
| Betalbar skatt | 5 | 2 147 187 | 2 280 031 |
| Skyldig offentlige avgifter | | 6 448 535 | 5 140 805 |
| Annen kortsiktig gjeld | | 9 309 786 | 8 215 931 |
| Sum kortsiktig gjeld | | 25 447 063 | 17 331 805 |
| Sum gjeld | | 29 540 463 | 20 453 522 |
| SUM EGENKAPITAL OG GJELD | | 49 942 879 | 38 808 148 |



Brønnøysundregistrene

ÅRSREGNSKAP FOR REGNSKAPSÅRET 2020 - GENERELL INFORMASJON

Journalnummer: 2021 427794

Enheten

Organisasjonsnummer: 981 609 573
Organisasjonsform: Aksjeselskap
Foretaksnavn: HUNVIK & CO AS
Forretningsadresse: Biskop Jens Nilssøns gate 5
0659 OSLO

Regnskapsår

Årsregnskapets periode: 01.01.2020 - 31.12.2020

Konsern

Morselskap i konsern: Nei

Regnskapsregler

Regler for små foretak benyttet: Ja
Benyttet ved utarbeidelsen av
årsregnskapet til selskapet: Regnskapslovens alminnelige regler

Årsregnskapet fastsatt av kompetent organ

Bekreftet av representant for selskapet: Norian Regnskap AS
Dato for fastsettelse av årsregnskapet: 07.06.2021

Revisjon

Årsregnskapet er utarbeidet av ekstern
autorisert regnskapsfører: Ja
Ekstern autorisert regnskapsfører har i
løpet av regnskapsåret bistått ved den
løpende regnskapsføringen eller utført
andre tjenester for selskapet enn å
utarbeide årsregnskapet: Ja

Grunnlag for avgivelse

År 2020: Årsregnskap er elektronisk innlevert.
År 2019: Tall er hentet fra elektronisk innlevert årsregnskap fra 2020.

Det er ikke krav til at årsregnskapet m.v. som sendes til Regnskapsregisteret er undertegnet. Kontrollen på at dette er utført ligger hos revisor/enhetens øverste organ. Sikkerheten ivaretas ved at innsender har rolle/rettighet for innsending av årsregnskapet via Altinn, og ved at det bekreftes at årsregnskapet er fastsatt av kompetent organ.

Brønnøysundregistrene, 30.06.2021

Brønnøysundregistrene
Postadresse: Postboks 900, 8910 Brønnøysund
Telefon: 75 00 75 00
E-post: firmapost@brreg.no Internett: www.brreg.no
Organisasjonsnummer: 974 760 673



Organisasjonsnr: 981 609 573
HUNVIK & CO AS

RESULTATREGNSKAP

| Beløp i: NOK | Note | 2020 | 2019 |
|-----------------------------------------------|-------|--------------------|-------------------|
| RESULTATREGNSKAP | | | |
| Inntekter | | | |
| Salgsinntekt | 9 | 113 618 047 | 93 969 428 |
| Annen driftsinntekt | | 203 493 | 710 749 |
| Sum inntekter | | 113 821 540 | 94 680 177 |
| Kostnader | | | |
| Varekostnad | | 34 651 756 | 22 389 050 |
| Lønnskostnad | 2, 11 | 56 262 841 | 53 300 178 |
| Avskrivning på driftsmidler | 7 | 827 834 | 734 530 |
| Annen driftskostnad | 2, 10 | 11 650 500 | 8 321 919 |
| Sum kostnader | | 103 392 931 | 84 745 677 |
| Driftsresultat | | 10 428 608 | 9 934 500 |
| Finansinntekter og finanskostnader | | | |
| Annen renteinntekt | | 31 386 | 44 726 |
| Annen finansinntekt | | 54 318 | 4 861 |
| Sum finansinntekter | | 85 704 | 49 586 |
| Annen rentekostnad | | 128 834 | 323 604 |
| Annen finanskostnad | | 40 988 | 13 566 |
| Sum finanskostnader | | 169 822 | 337 170 |
| Netto finans | | -84 118 | -287 584 |
| Ordinært resultat før skattekostnad | | | |
| Skattekostnad på ordinært resultat | 5 | 2 296 700 | 2 130 020 |
| Ordinært resultat etter skattekostnad | | 8 047 790 | 7 516 896 |
| Årsresultat | | 8 047 790 | 7 516 896 |
| Årsresultat etter minoritetsinteresser | | 8 047 790 | 7 516 896 |
| Totalresultat | | 8 047 790 | 7 516 896 |
| Overføringer og disponeringer | | | |
| Tilleggsutbytte | | 6 000 000 | |
| Avsatt til annen egenkapital | | 2 047 790 | 7 516 896 |
| Sum overføringer og disponeringer | 8 | 8 047 790 | 7 516 896 |



Organisasjonsnr: 981 609 573
HUNVIK & CO AS

BALANSE

| Beløp i: NOK | Note | 2020 | 2019 |
|----------------------------------------------------|-------|-------------------|-------------------|
| BALANSE - EIENDELER | | | |
| Anleggsmidler | | | |
| Immaterielle eiendeler | | | |
| Utsatt skattefordel | 5 | 466 630 | 616 143 |
| Sum immaterielle eiendeler | | 466 630 | 616 143 |
| Varige driftsmidler | | | |
| Tomter, bygninger o.a. fast eiendom | 3, 7 | 3 075 000 | 3 075 000 |
| Maskiner og anlegg | 3, 7 | 31 505 | 51 404 |
| Driftsløsøre, inventar o. a. utstyr | 3, 7 | 2 997 241 | 1 611 343 |
| Sum varige driftsmidler | | 6 103 747 | 4 737 746 |
| Finansielle anleggsmidler | | | |
| Andre fordringer | | 68 000 | 63 000 |
| Sum finansielle anleggsmidler | | 68 000 | 63 000 |
| Sum anleggsmidler | | 6 638 377 | 5 416 889 |
| Omløpsmidler | | | |
| Varer | | | |
| Sum varer | 3, 12 | 1 550 000 | 1 392 657 |
| Fordringer | | | |
| Kundefordringer | 3 | 31 027 740 | 19 753 366 |
| Andre kortsiktige fordringer | 3 | 1 786 318 | 1 967 517 |
| Sum fordringer | | 32 814 058 | 21 720 883 |
| Bankinnskudd, kontanter og lignende | | | |
| Bankinnskudd, kontanter o. l. | 6 | 8 940 444 | 10 277 719 |
| Sum bankinnskudd, kontanter og lignende | | 8 940 444 | 10 277 719 |
| Sum omløpsmidler | | 43 304 502 | 33 391 259 |
| SUM EIENDELER | | 49 942 879 | 38 808 148 |
| BALANSE - EGENKAPITAL OG GJELD | | | |
| Egenkapital | | | |
| Innskutt egenkapital | | | |
| Aksjekapital | 4 | 100 000 | 100 000 |



| | | | |
|-----------------------------------|---|-------------------|-------------------|
| Sum innskutt egenkapital | | 100 000 | 100 000 |
| Opptjent egenkapital | | | |
| Annen egenkapital | 8 | 20 302 416 | 18 254 626 |
| Sum opptjent egenkapital | | 20 302 416 | 18 254 626 |
| Sum egenkapital | | 20 402 416 | 18 354 626 |
| Gjeld | | | |
| Langsiktig gjeld | | | |
| Utsatt skatt | 5 | | |
| Annen langsiktig gjeld | | | |
| Gjeld til | | | |
| kredittinstitusjoner | 3 | 1 579 227 | 516 667 |
| Øvrig langsiktig gjeld | 3 | 2 514 173 | 2 605 050 |
| Sum annen langsiktig gjeld | | 4 093 400 | 3 121 717 |
| Sum langsiktig gjeld | | 4 093 400 | 3 121 717 |
| Kortsiktig gjeld | | | |
| Leverandørgjeld | | 7 541 555 | 1 695 038 |
| Betalbar skatt | 5 | 2 147 187 | 2 280 031 |
| Skyldig offentlige avgifter | | 6 448 535 | 5 140 805 |
| Annen kortsiktig gjeld | | 9 309 786 | 8 215 931 |
| Sum kortsiktig gjeld | | 25 447 063 | 17 331 805 |
| Sum gjeld | | 29 540 463 | 20 453 522 |
| SUM EGENKAPITAL OG GJELD | | 49 942 879 | 38 808 148 |



Organisasjonsnr: 981 609 573
HUNVIK & CO AS

NOTEOPPLYSNINGER - SELSKAP - alle poster oppgitt i hele tall

Note
4

Antall aksjer og aksjeeiere

| <u>Aksjeklasse</u> | <u>Ant. aksjer</u> | <u>Pålydende</u> | <u>Bokført verdi</u> |
|--------------------|--------------------|------------------|----------------------|
| Ordinære aksjer | 100000.00 | 1.00 | 100000.00 |

| <u>Aksjeeiere - fritekst</u> | <u>Antall</u> | <u>Eierandel</u> | <u>Aksjeklasse</u> |
|------------------------------|---------------|------------------|--------------------|
| 3HNM AS | 100000.00 | 100.00% | Ordinære aksjer |

| <u>Sum</u> | <u>Sum antall</u> | <u>Sum eierandel</u> |
|------------|-------------------|----------------------|
| | 100000.00 | 100.00% |

Note
2

Ytelser til ledende personer

Ytelser til daglig leder

| <u>Ytelser</u> | <u>Lønn</u> | <u>Pensj.forpl.</u> | <u>Andre godtgj.</u> |
|----------------|-------------|---------------------|----------------------|
| | 672632.00 | 19884.00 | 1830.00 |

Note
2

Ytelser til andre ledende personer

| <u>Ledende person</u> | <u>Lønn</u> | <u>Pensj.forpl.</u> | <u>Andre godtgj.</u> |
|-----------------------|-------------|---------------------|----------------------|
| Magne Hunvik | 1022791.00 | 17292.00 | 19980.00 |
| Finn Hunvik | 961745.00 | 17916.00 | 159400.00 |

| <u>Sum ytelse andre led.pers.</u> | <u>Lønn</u> | <u>Pensj.forpl.</u> | <u>Andre godtgj.</u> |
|-----------------------------------|-------------|---------------------|----------------------|
| | 1984536.00 | 35208.00 | 179380.00 |

Note
2

Antall årsverk i regnskapsåret

Virksomheten har hatt følgende antall årsverk:
111.00

Note



Lån og sikkerhetsstillelse til ledende personer og aksjeeiere

Er det gitt lån eller sikkerhetsstillelse til ledende personer: Nei


Note


4


Konsern, tilknyttet selskap og datterselskap

Tilknyttet selskap/datterselskap



 Legally signed by
Magne Hunvik
07.06.2021

 Legally signed by
Martin Ihlen Hunvik
07.06.2021

 Legally signed by
Finn Hunvik
07.06.2021

Årsregnskap 2020 Hunvik & Co AS

Årsberetning
Resultatregnskap
Balanse
Kontantstrøm
Noter til regnskapet
Revisjonsberetning

Org.nr.: 981 609 573



Hunvik & Co AS

ÅRSBERETNING 2020

Virksomhetens art og hvor den drives

Hunvik & Co AS er en malerbedrift beliggende i Oslo.

Rettvise oversikt over utvikling og resultat

Selskapet har hatt en omsetningsøkning på 20,2 %, og resultatgraden har økt med 34 %. Selskapet har en egenkapitalandel på 40,9 %. Det forventes av virksomheten også i 2021 vil ha en positiv resultatutvikling.

Styret meder at årsregnskapet gir et rettvise bilde av selskapets eiendeler og gjeld, finansielle stilling og resultat.

Sentrale risikoer og usikkerhetsfaktorer

Selskapets finansielle risiko er lav. Selskapet er tilfredsstillende finansiert med egenkapital og langsiktige lån.

Kredittrisikoen er knyttet opp mot kundefordringer. Det er etablert gode rutiner som skal redusere risikoen og historisk sett har tap på kundefordringer vært lav.

Forsknings- og utviklingsaktiviteter

Selskapet har for tiden ingen pågående forsknings- eller utviklingsaktiviteter.

Fortsatt drift

Koronapandemien som inntraff i 2020 har ikke betydning for årsregnskapet 2020. Hendelsen har ikke hatt vesentlig negativ betydning for foretakets stilling og resultat i perioden mellom balansedagen og tidspunktet for avleggelse av årsregnskapet. Hendelsen anses ikke for å ha skapt vesentlig usikkerhet om foretakets evne til fortsatt drift. Årsregnskapet er derfor avlagt under forutsetning om fortsatt drift.

Arbeidsmiljø

Sykefraværet i selskapet var på totalt 6 056 timer i 2020. Det var i 2020 egenmeldinger for til sammen 1 222,5 timer, sykemeldinger 1-16 dager 2 028,5 timer, og koronarelatert sykefravær på 2 805 timer. Totalt blir dette 6 056 timer, tilsvarer 3,2 %.

Styret anser dette som tilfredsstillende, men vil fortsette arbeidet med å redusere antall sykedager.

Det har ikke forekommet eller blitt rapportert alvorlige arbeidsuhell eller ulykker i løpet av året, som har resultert i store materielle skader eller personskader.

Arbeidsmiljøet betraktes som godt, og det iverksettes løpende tiltak for forbedringer.

Likestilling

Selskapet arbeider aktivt, målrettet og planmessig for likestilling innenfor virksomheten. Ved rekruttering, både internt og eksternt prioriteres personlige kvalifikasjoner fremfor kjønn. Det underrepresenterte kjønn vil i større grad bli oppfordret til å søke. På denne måten vil selskapet forsøke å øke kvinneandelen i de stillingskategoriene hvor denne er særskilt lav.

Tiltak for å hindre diskriminering mv.

Bedriften arbeider aktivt for å fremme likestilling, sikre like muligheter og rettigheter og hindre diskriminering på grunn av etnisitet, nasjonal opprinnelse, avstamning, hudfarge, språk, religion og livssyn. For å bidra til dette har bedriften blant annet etablert rutiner for rekruttering, hvor søkere fra underrepresenterte grupper oppfordres til å søke. Det er også foretatt en gjennomgang av kriteriene for karriereutvikling og lederstillinger i bedriften.



 Legally signed by
Martin Ihlen Hunvik
07.06.2021

 Legally signed by
Finn Hunvik
07.06.2021

Ytre miljø

Selskapets virksomhet er ikke regulert av konsesjoner eller pålegg. Bedriften forurenses ikke det ytre miljø.

Redegjørelse for årsregnskapet og resultatdisponeringen

Etter styrets oppfatning gir fremlagt resultatregnskap og balanse med noter uttrykk for virksomhetens resultat for 2020 og økonomiske stilling ved årsskifte.

Det er inne inntrådt forhold etter regnskapsårets slutt som er av betydning for bedømmelsen av regnskapet.

Virksomheten har for 2020 hatt et overskudd på kr 8 047 790, som foreslås anvendt ved:

| | | |
|----------------------------|----|-------------|
| Tilleggsutbytte | kr | 6 000 000,- |
| Overført Annen egenkapital | kr | 2 047 790,- |
| Sum disponert | kr | 8 047 790,- |

Oslo, 07.06.21

Magne Hunvik
Styrets leder

Finn Hunvik
styremedlem

Martin Hunvik
daglig leder



Hunvik & Co AS

Resultatregnskap

Legally signed by
Magne Hunvik
07.06.2021

Legally signed by
Martin Ihlen Hunvik
07.06.2021


Legally signed by
Finn Hunvik
07.06.2021


| Driftsinntekter og driftskostnader | Note | 2020 | 2019 |
|-------------------------------------------|-------------|--------------------|-------------------|
| Salgsinntekt | 9 | 113 618 047 | 93 969 428 |
| Annen driftsinntekt | | 203 493 | 710 749 |
| Sum driftsinntekter | | 113 821 540 | 94 680 177 |
| Varekostnad | | 34 651 756 | 22 389 050 |
| Lønnskostnad | 2, 11 | 56 262 841 | 53 300 178 |
| Avskrivning på driftsmidler | 7 | 827 834 | 734 530 |
| Annen driftskostnad | 2, 10 | 11 650 500 | 8 321 919 |
| Sum driftskostnader | | 103 392 931 | 84 745 677 |
| Driftsresultat | | 10 428 608 | 9 934 500 |
| Finansinntekter og finanskostnader | | | |
| Renteinntekter | | 31 386 | 44 726 |
| Annen finansinntekt | | 54 318 | 4 861 |
| Rentekostnader | | 128 834 | 323 604 |
| Annen finanskostnad | | 40 988 | 13 566 |
| Resultat av finansposter | | -84 118 | -287 584 |
| Ordinært resultat før skattekostnad | | 10 344 490 | 9 646 916 |
| Skattekostnad på ordinært resultat | 5 | 2 296 700 | 2 130 020 |
| Årsresultat | | 8 047 790 | 7 516 896 |
| Overføringer | | | |
| Tilleggsutbytte | | 6 000 000 | 0 |
| Avsatt til annen egenkapital | | 2 047 790 | 7 516 896 |
| Sum overføringer | 8 | 8 047 790 | 7 516 896 |




Hunvik & Co AS

Balanse

 Legally signed by
Magne Hunvik
07.06.2021

 Legally signed by
Martin Ihlen Hunvik
07.06.2021


 Legally signed by
Finn Hunvik
07.06.2021


| Eiendeler | Note | 2020 | 2019 |
|--------------------------------------|-------|-------------------|-------------------|
| Anleggsmidler | | | |
| Immaterielle eiendeler | | | |
| Utsatt skattefordel | 5 | 466 630 | 616 143 |
| Sum immaterielle eiendeler | | 466 630 | 616 143 |
| Varige driftsmidler | | | |
| Tomter, bygninger o.a. fast eiendom | 3, 7 | 3 075 000 | 3 075 000 |
| Maskiner og anlegg | 3, 7 | 31 505 | 51 404 |
| Driftsløsøre, inventar o.a. utstyr | 3, 7 | 2 997 241 | 1 611 343 |
| Sum varige driftsmidler | | 6 103 747 | 4 737 746 |
| Finansielle driftsmidler | | | |
| Andre fordringer | | 68 000 | 63 000 |
| Sum finansielle anleggsmidler | | 68 000 | 63 000 |
| Sum anleggsmidler | | 6 638 377 | 5 416 889 |
| Omløpsmidler | | | |
| Lager av varer og annen beholdning | 3, 12 | 1 550 000 | 1 392 657 |
| Fordringer | | | |
| Kundefordringer | 3 | 31 027 740 | 19 753 366 |
| Andre kortsiktige fordringer | 3 | 1 786 318 | 1 967 517 |
| Sum fordringer | | 32 814 058 | 21 720 883 |
| Bankinnskudd, kontanter o.l. | 6 | 8 940 444 | 10 277 719 |
| Sum omløpsmidler | | 43 304 502 | 33 391 259 |
| Sum eiendeler | | 49 942 879 | 38 808 148 |




Hunvik & Co AS

Balanse

 Legally signed by
Magne Hunvik
07.06.2021

 Legally signed by
Martin Ihlen Hunvik
07.06.2021

 Legally signed by
Finn Hunvik
07.06.2021

| Egenkapital og gjeld | Note | 2020 | 2019 |
|-----------------------------------|------|-------------------|-------------------|
| Innskutt egenkapital | | | |
| Aksjekapital | 4 | 100 000 | 100 000 |
| Opptjent egenkapital | | | |
| Annen egenkapital | 8 | 20 302 416 | 18 254 626 |
| Sum egenkapital | | 20 402 416 | 18 354 626 |
| Gjeld | | | |
| Annen langsiktig gjeld | | | |
| Gjeld til kredittinstitusjoner | 3 | 1 579 227 | 516 667 |
| Øvrig langsiktig gjeld | 3 | 2 514 173 | 2 605 050 |
| Sum annen langsiktig gjeld | | 4 093 400 | 3 121 717 |
| Kortsiktig gjeld | | | |
| Leverandørgjeld | | 7 541 555 | 1 695 038 |
| Betalbar skatt | 5 | 2 147 187 | 2 280 031 |
| Skyldig offentlige avgifter | | 6 448 535 | 5 140 805 |
| Annen kortsiktig gjeld | | 9 309 786 | 8 215 931 |
| Sum kortsiktig gjeld | | 25 447 063 | 17 331 805 |
| Sum gjeld | | 29 540 463 | 20 453 522 |
| Sum gjeld og egenkapital | | 49 942 879 | 38 808 148 |

Oslo, 07.06.2021
I styret for Hunvik & Co AS

Magne Hunvik
Styreleder

Finn Hunvik
Styremedlem

Martin Ihlen Hunvik
Daglig leder



Hunvik & Co

KONTANTSTRØMOPPSTILLING

202

Legally signed by
Magne Hunvik
07.06.2021

Legally signed by
Martin Ihlen Hunvik
07.06.2021

Legally signed by
Finn Hunvik
07.06.2021

KONTANTSTRØMMER FRA OPERASJONELLE AKTIVITETER:

| | | |
|-----------------------------------------------------------|------------------|------------------|
| Resultat før skattekostnad | 10 344 490 | 9 646 916 |
| ÷ Periodens betalte skatter | -2 280 031 | -1 592 859 |
| ÷/+ Gevinst/tap ved salg av anleggsmidler | 1 000 | 129 918 |
| + Avskrivning anleggsmidler | 827 834 | 734 530 |
| +/- Endring i varelager | -157 343 | -276 710 |
| +/- Endring i kundefordringer | -11 274 374 | 2 004 034 |
| +/- Endring i leverandørgjeld | 5 846 517 | -2 792 313 |
| +/- Endring i andre tidsavgrensningsposter | 2 582 784 | 745 296 |
| = Netto kontantstrøm fra operasjonelle aktiviteter | 5 890 877 | 8 598 812 |

KONTANTSTRØMMER FRA INVESTERINGSAKTIVITETER:

| | | |
|--------------------------------------------------------------|-------------------|-----------------|
| + Innbetalinger ved salg av varige driftsmidler | 3 000 | 0 |
| ÷ Utbetalinger ved kjøp av varige driftsmidler | -2 197 835 | -605 853 |
| ÷ Utbetalinger ved kjøp av aksjer og andeler i andre foretak | -5 000 | 363 308 |
| = Netto kontantstrømmer fra investeringsaktiviteter | -2 199 835 | -242 545 |

KONTANTSTRØMMER FRA FINANSIERINGSAKTIVITETER:

| | | |
|-------------------------------------------------------------|-------------------|-------------------|
| ÷ Utbetalinger av utbytte | -6 000 000 | -3 000 000 |
| ÷ Utbetalinger av konsernbidrag | 0 | 0 |
| = Netto kontantstrømmer fra finansieringsaktiviteter | -5 028 317 | -8 919 106 |

ENDRING I BEHOLDNING AV KONTANTER:

| | | |
|----------------------------------------|-------------------|-------------------|
| +/- Netto endring i kontanter * | -1 337 275 | -562 839 |
| + Beholdning av kontanter 1.1. | 10 277 719 | 10 840 558 |
| = Beholdning av kontanter 31.12. | 8 940 444 | 10 277 719 |

* Kontantbegrepet omfatter også eventuelle kontantekvivalenter.



Hunvik & Co AS

Noter til årsregnskapet for 2020

Legally signed by
Magne Hunvik
07.06.2021

Legally signed by
Martin Ihlen Hunvik
07.06.2021

Legally signed by
Finn Hunvik
07.06.2021

Note 1 Regnskapsprinsipper

Årsregnskapet er satt opp i samsvar med regnskapslovens bestemmelser og god regnskapsskikk.

Inntekter

Inntektsføring ved salg av varer skjer på leveringstidspunktet. Tjenester inntektsføres etter hvert som de leveres. Inntekter fra salg av tjenester og langsiktige tilvirkingsprosjekter (anleggskontrakter) resultatføres ved løpende avregning, i takt med prosjektets fullføringsgrad, når utfallet av transaksjonen kan estimeres på en pålitelig måte. Når transaksjonens utfall ikke kan estimeres pålitelig, vil kun inntekter tilsvarende påløpte prosjektkostnader inntektsføres. I den perioden det blir identifisert at et prosjekt vil gi et negativt resultat, vil det estimerte tapet på kontrakten bli resultatført i sin helhet.

Skatt

Skattekostnaden i resultatregnskapet omfatter både periodens betalbare skatt og endring i utsatt skatt. Utsatt skatt er beregnet med 22 % på grunnlag av de midlertidige forskjeller som eksisterer mellom regnskapsmessige og skattemessige verdier, samt ligningsmessig underskudd til fremføring ved utgangen av regnskapsåret. Skatteøkende og skattereduserende midlertidige forskjeller som reverserer eller kan reverseres i samme periode er utlignet og nettoført. Netto utsatt skattefordel balanseføres i den grad det er sannsynlig at denne kan bli utnyttet.

Leasing

Det skilles mellom finansiell og operasjonell leasing. Driftsmidler finansiert ved finansiell leasing er regnskapsmessig klassifisert under varige driftsmidler. Motposten er medtatt som langsiktig gjeld. Leiebeløp fordeles mellom rentekostnad og avdrag på gjelden.

Operasjonell leasing kostnadsføres som driftskostnad basert på fakturert leasingleie.

Klassifisering og vurdering av anleggsmidler

Anleggsmidler omfatter eiendeler bestemt til varig eie og bruk. Anleggsmidler er vurdert til anskaffelseskost, fratrukket avskrivninger og nedskrivninger. Langsiktig gjeld balanseføres til nominelt beløp på transaksjonstidspunktet.

Varige driftsmidler balanseføres og avskrives over driftsmidlets økonomiske levetid. Vesentlige driftsmidler som består av flere betydelige komponenter med ulik levetid er dekomponert med ulik avskrivningstid for de ulike komponentene. Direkte vedlikehold av driftsmidler kostnadsføres løpende under driftskostnader, mens påkostninger eller forbedringer tillegges driftsmidlets kostpris og avskrives i takt med driftsmidlet. Varige driftsmidler nedskrives til gjenvinnbart beløp ved verdifall som forventes ikke å være forbigående. Gjenvinnbart beløp er det høyeste av netto salgsverdi og verdi i bruk. Verdi i bruk er nåverdi av fremtidige kontantstrømmer knyttet til eiendelen. Nedskrivningen reverseres når grunnlaget for nedskrivningen ikke lenger er til stede.

Klassifisering og vurdering av omløpsmidler

Omløpsmidler og kortsiktig gjeld omfatter normalt poster som forfaller til betaling innen ett år etter balansedagen, samt poster som knytter seg til varekretsløpet. Omløpsmidler vurderes til laveste verdi av anskaffelseskost og virkelig verdi. Kortsiktig gjeld balanseføres til nominelt beløp på transaksjonstidspunktet.

Varer


Varer er vurdert til det laveste av anskaffelseskost og netto salgsverdi. Netto salgsverdi er estimert salgspris ved ordinær drift etter fradrag for beregnede nødvendige utgifter for gjennomføring av salget. Anskaffelseskost inkluderer utgifter påløpt ved anskaffelse av varene og kostnader for å bringe varene til nåværende plassering og tilordnes ved bruk av FIFO - prinsippet.


Fordringer


Kundefordringer og andre fordringer oppføres til pålydende etter fradrag for avsetning til forventet tap. Avsetning til tap gjøres på grunnlag av en individuell vurdering av de enkelte fordringene. For øvrige kundefordringer utføres en uspesifisert avsetning for å dekke forventet tap på krav.



Hunvik & Co AS
Noter til årsregnskapet for 2020

 Legally signed by
Magne Hunvik
07.06.2021

 Legally signed by
Martin Ihlen Hunvik
07.06.2021

 Legally signed by
Finn Hunvik
07.06.2021

Pensjoner - Innskuddsbasert ordning

Kostnaden til innskuddsbasert pensjonsordning tilsvarer periodens premie til forsikringsselskapet.

Kontantstrømoppstilling

Kontantstrømoppstillingen er utarbeidet etter den indirekte metoden. Kontanter og kontantekvivalenter omfatter kontanter, bankinnskudd og andre kortsiktige, likvide plasseringer.

Fra og med 2019 følger selskapet notekrav for øvrige foretak.



Hunvik & Co AS

Noter til årsregnskapet for 2020

Legally signed by
Magne Hunvik
07.06.2021

Legally signed by
Martin Ihlen Hunvik
07.06.2021

Legally signed by
Finn Hunvik
07.06.2021

Note 2 Lønnskostnader, antall ansatte, mv.

| Lønnskostnader | 2020 | 2019 |
|--------------------|-------------------|-------------------|
| Lønninger | 48 560 782 | 45 810 417 |
| Arbeidsgiveravgift | 6 523 877 | 6 541 010 |
| Pensjonskostnader | 738 488 | 455 280 |
| Andre ytelser | 439 693 | 493 471 |
| Sum | 56 262 841 | 53 300 178 |

Selskapet har i 2020 sysselsatt 111 årsverk. I 2019 sysselsatte selskapet 85 årsverk.

| Ytelser til ledende personer | Daglig leder | Styret |
|------------------------------|--------------|-----------|
| Lønn | 672 632 | 1 984 536 |
| Pensjonskostnader | 19 884 | 35 208 |
| Annen godtgjørelse | 1 830 | 179 380 |

Obligatorisk tjenestepensjon

Selskapet er pliktig til å ha tjenestepensjonsordning etter lov om obligatorisk tjenestepensjon og har etablert pensjonsordninger som oppfyller kravene.

Revisor

Kostnadsført revisjonshonorar for 2020 utgjør kr 125 000 der lovbestemt revisjon utgjør kr 85 000. Honorar for teknisk utarbeidelse av årsregnskap og ligningspapirer utgjør kr 30 000. Andre tjenester utgjør kr 10 000. Alle beløp er eks mva.

Note 3 Fordringer, gjeld og pantstillelser, garantier m.v.

| | 2020 | 2019 |
|--------------------------------------------|------|------------|
| Fordringer med forfall senere enn ett år | 0 | ca 370 000 |
| Langsiktig gjeld med forfall etter år 2025 | 0 | 0 |

Gjeld som er sikret ved pant o.l.

| | | |
|--------------------------------|------------------|----------------|
| Gjeld til kredittinstitusjoner | 1 579 227 | 516 667 |
| Sum | 1 579 227 | 516 667 |

Balansført verdi av eiendeler pantsatt for egen gjeld

| | | |
|------------------------------------------------------------------|-------------------|-------------------|
| Kundefordringer etter avsatt tap (pantsatt for inntil 5 000 000) | 24 328 901 | 16 806 525 |
| Annet driftstilbehør (pantsatt for inntil 3 000 000) | 3 028 747 | 1 662 746 |
| Varelager (pantsatt for inntil 2 000 000) | 1 550 000 | 1 392 657 |
| Fast eiendom (pantsatt for inntil 2 800 000) | 3 075 000 | 3 075 000 |
| Sum | 28 907 648 | 19 861 929 |

Ikke regnskapsførte garantier


Garantiforpliktelser for engasjement kr 7 065 077


Øvrig langsiktig gjeld består av lån fra Midthjell og Co AS (Tidligere Misi Måling AS).




Hunvik & Co AS

Noter til årsregnskapet for 2020

 Legally signed by
Magne Hunvik
07.06.2021

 Legally signed by
Martin Ihlen Hunvik
07.06.2021

 Legally signed by
Finn Hunvik
07.06.2021

Note 4 Aksjonærer

Aksjekapitalen i Hunvik & Co AS pr. 31.12 består av:

| | Antall | Pålydende | Bokført |
|-----------------|---------|-----------|---------|
| Ordinære aksjer | 100 000 | 1 | 100 000 |

| Eierstruktur | Ordinære | Eierandel |
|----------------------|----------|-----------|
| 3HNM AS | 100 000 | 100 % |
| Totalt antall aksjer | 100 000 | 100 % |

Stemmerett er likt fordelt mellom selskapets aksjeeiere. Ved overdragelse av aksjer skal de øvrige aksjonærer ha forkjøpsrett.

Hunvik & Co leier kjellerlokale av daglig leders nærstående.



Hunvik & Co AS

Noter til årsregnskapet for 2020

Legally signed by
Magne Hunvik
07.06.2021

Legally signed by
Martin Ihlen Hunvik
07.06.2021

Legally signed by
Finn Hunvik
07.06.2021

Note 5 Skatt

| Årets skattekostnad | 2020 | 2019 |
|------------------------------------------|------------------|-------------------|
| Resultatført skatt på ordinært resultat: | | |
| Betalbar skatt | 2 147 187 | 2 280 031 |
| Endring i utsatt skattefordel | 149 513 | -150 011 |
| Skattekostnad ordinært resultat | 2 296 700 | 2 130 020 |
| Skattepliktig inntekt: | | |
| Ordinært resultat før skatt | 10 344 490 | 9 646 916 |
| Permanente forskjeller | 95 054 | 34 993 |
| Endring i midlertidige forskjeller | -679 601 | 681 866 |
| Skattepliktig inntekt | 9 759 943 | 10 363 775 |
| Betalbar skatt i balansen: | | |
| Betalbar skatt på årets resultat | 2 147 187 | 2 280 031 |
| Sum betalbar skatt i balansen | 2 147 187 | 2 280 031 |

Skatteeffekten av midlertidige forskjeller som har gitt opphav til utsatt skatt og utsatte skattefordeler, spesifisert på typer av midlertidige forskjeller

| | 2020 | 2019 | Endring |
|-----------------------------------------|-------------------|-------------------|-----------------|
| Varige driftsmidler | -1 590 459 | -1 950 649 | -360 190 |
| Fordringer | -530 589 | -850 000 | -319 411 |
| Sum | -2 121 048 | -2 800 649 | -679 601 |
| Grunnlag for utsatt skattefordel | -2 121 048 | -2 800 649 | -679 601 |
| Utsatt skattefordel (22 %) | -466 630 | -616 143 | -149 512 |

Note 6 Bundne midler

I posten inngår bundne bankinnskudd med kr 2 111 332, som ikke er tilstrekkelig til dekning av skyldig skattetrekk ved regnskapsårets utløp. Det er overført tilstrekkelig den 08.01.2021 for å dekke skyldig skattetrekk.



Hunvik & Co AS

Noter til årsregnskapet for 2020

Legally signed by
Magne Hunvik
07.06.2021

Legally signed by
Martin Ihlen Hunvik
07.06.2021

Legally signed by
Finn Hunvik
07.06.2021

Note 7 Varige driftsmidler

| | Bygninger | Seilbåt | Transport- midler | Annet driftsutstyr | Sum |
|---------------------------------------------|------------------|------------|----------------------|-----------------------|------------------|
| Anskaffelseskost 01.01.2020 | 3 075 000 | 2 250 000 | 4 014 681 | 1 833 235 | 11 172 916 |
| Tilgang | 0 | 0 | 1 508 480 | 689 355 | 2 197 835 |
| Avgang | 0 | 0 | -4 000 | 0 | -4 000 |
| Anskaffelseskost 31.12.2020 | 3 075 000 | 2 250 000 | 5 519 161 | 2 522 590 | 13 366 751 |
| Akkumulerte avskrivninger 31.12.2020 | 0 | -2 250 000 | -3 302 996 | -1 710 009 | -7 263 004 |
| Balanseført verdi pr. 31.12.2020 | 3 075 000 | 0 | 2 216 166 | 812 581 | 6 103 748 |
| Årets avskrivninger | 0 | 0 | 496 254 | 331 580 | 827 834 |
| Avskrivningsplan | Ingen | lineær | lineær | lineær | |
| Økonomisk levetid | - | 10 år | 5 år | 3 år | |

Bygninger avskrives ikke da løpende vedlikehold dekker opp for slitasjen.

Note 8 Egenkapital

| | Aksjekapital | Annen EK | Sum |
|--------------------------------------|----------------|-------------------|-------------------|
| Egenkapital 1. januar 2020 | 100 000 | 18 254 626 | 18 354 626 |
| Årets resultat | 0 | 2 047 790 | 2 047 790 |
| Tilleggsutbytte | 0 | -6 000 000 | -6 000 000 |
| Egenkapital 31. desember 2020 | 100 000 | 14 302 416 | 14 402 416 |

Note 9 Salgsinntekter

Selskapets omsetning skjer i all hovedsak i Oslo, Norge. Varer og tjenester som omsettes er:

| | 2020 | 2019 |
|------------------------------|--------------------|-------------------|
| Pr. Virksomhetsområde | | |
| Bygg- og anleggstjenester | 112 023 455 | 93 969 428 |
| Konsulenttjenester | 1 594 592 | 0 |
| Sum | 113 618 047 | 93 969 428 |

Geografisk fordeling


| | | |
|-------------------------------|-------------|------------|
| All omsetning foregår i Norge | 113 618 047 | 93 969 428 |
|-------------------------------|-------------|------------|


Note 10 Leasing


Selskapet har leaset driftsmidler. Leasingleie for leasede driftsmidler er i 2020 utgiftsført med kr 241 276. Leasingavtalenes varighet er fra 3-5 år.



Hunvik & Co AS
Noter til årsregnskapet for 2020

 Legally signed by
Magne Hunvik
07.06.2021

 Legally signed by
Martin Ihlen Hunvik
07.06.2021

 Legally signed by
Finn Hunvik
07.06.2021

Note 11 Innskuddspensjon

Hunvik & Co AS har innskuddsplaner i samsvar med lokale lover. Innskuddsplanen omfatter ansatte med over 20 % stillingsprosent og utgjør ca 2 % av lønnen. Pr. 31.12.2020 var det 96 medlemmer i ordningen.

Kostnadsført innskudd utgjorde NOK 738 488 og NOK 455 280 i henholdsvis 2020 og 2019.

Note 12 Varer

| | 2020 | 2019 |
|----------------------------------|------------------|------------------|
| Varelager | 1 550 000 | 1 392 657 |
| Total varelagerbeholdning | 1 550 000 | 1 392 657 |
| Ukurans | 0 | 0 |
| Sum | 1 550 000 | 1 392 657 |



UAVHENGIG REVISORS BERETNING FOR 2020

Til Generalforsamlingen i Hunvik & Co AS

Uttalelse om revisjonen av årsregnskapet

Konklusjon

Vi har revidert Hunvik & Co AS' årsregnskap som viser et overskudd på kr 8 047 790. Årsregnskapet består av balanse per 31. desember 2020 og resultatregnskap for regnskapsåret avsluttet per denne datoen og noter til årsregnskapet, herunder et sammendrag av viktige regnskapsprinsipper.

Etter vår mening er det medfølgende årsregnskapet avgitt i samsvar med lov og forskrifter og gir et rettviseende bilde av selskapets finansielle stilling per 31. desember 2020, og av dets resultater for regnskapsåret avsluttet per denne datoen i samsvar med regnskapslovens regler og god regnskapsskikk i Norge.

Grunnlag for konklusjonen

Vi har gjennomført revisjonen i samsvar med lov, forskrift og god revisjonsskikk i Norge, herunder de internasjonale revisjonsstandardene (ISA-ene). Våre oppgaver og plikter i henhold til disse standardene er beskrevet i «Revisors oppgaver og plikter ved revisjon av årsregnskapet». Vi er uavhengige av selskapet slik det kreves i lov og forskrift, og har overholdt våre øvrige etiske forpliktelser i samsvar med disse kravene. Etter vår oppfatning er innhentet revisjonsbevis tilstrekkelig og hensiktsmessig som grunnlag for vår konklusjon.

Øvrig informasjon

Ledelsen er ansvarlig for øvrig informasjon. Øvrig informasjon består av opplysninger i årsberetningen, men inkluderer ikke årsregnskapet og revisjonsberetningen.

Vår uttalelse om revisjonen av årsregnskapet dekker ikke øvrig informasjon, og vi attesterer ikke den øvrige informasjonen.

I forbindelse med revisjonen av årsregnskapet er det vår oppgave å lese øvrig informasjon med det formål å vurdere hvorvidt det foreligger vesentlig inkonsistens mellom øvrig informasjon og årsregnskapet, kunnskap vi har opparbeidet oss under revisjonen, eller hvorvidt den tilsynelatende inneholder vesentlig feilinformasjon. Dersom vi hadde konkludert med at den øvrige informasjonen inneholder vesentlig feilinformasjon er vi pålagt å rapportere det. Vi har ingenting å rapportere i så henseende.

Styret og daglig leders ansvar for årsregnskapet

Styret og daglig leder (ledelsen) er ansvarlig for å utarbeide årsregnskapet i samsvar med lov og forskrifter, herunder for at det gir et rettviseende bilde i samsvar med regnskapslovens regler og god regnskapsskikk i Norge. Ledelsen er også ansvarlig for slik intern kontroll som den finner nødvendig for å kunne utarbeide et årsregnskap som ikke inneholder vesentlig feilinformasjon, verken som følge av misligheter eller utilsiktede feil.

Ved utarbeidelsen av årsregnskapet må ledelsen ta standpunkt til selskapets evne til fortsatt drift og opplyse om forhold av betydning for fortsatt drift. Forutsetningen om fortsatt drift skal legges til grunn for årsregnskapet så lenge det ikke er sannsynlig at virksomheten vil bli avvirket.



Revisorgruppen Oslo AS
Oscars gate 30
Postboks 7154 Majorstuen
N-0307 Oslo

Tlf: +47 23 20 49 00

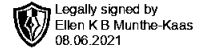
E-post: oslo@rg.no

Foretaksregisteret
NO 917 275 254 MVA

www.rg.no



UAVHENGIG REVISORS BERETNING FOR 2020 Hunvik & Co AS



Revisors oppgaver og plikter ved revisjonen av årsregnskapet

Vårt mål er å oppnå betryggende sikkerhet for at årsregnskapet som helhet ikke inneholder vesentlig feilinformasjon, verken som følge av misligheter eller utilsiktede feil, og å avgi en revisjonsberetning som inneholder vår konklusjon. Betryggende sikkerhet er en høy grad av sikkerhet, men ingen garanti for at en revisjon utført i samsvar med lov, forskrift og god revisjonsskikk i Norge, herunder ISA-ene, alltid vil avdekke vesentlig feilinformasjon som eksisterer. Feilinformasjon kan oppstå som følge av misligheter eller utilsiktede feil. Feilinformasjon blir vurdert som vesentlig dersom den enkeltvis eller samlet med rimelighet kan forventes å påvirke økonomiske beslutninger som brukerne foretar basert på årsregnskapet.

For videre beskrivelse av revisors oppgaver og plikter vises det til <https://www.revisorforeningen.no/revisjonsberetninger>.

Uttalelse om øvrige lovmessige krav

Konklusjon om registrering og dokumentasjon

Basert på vår revisjon av årsregnskapet som beskrevet ovenfor, og kontrollhandlinger vi har funnet nødvendig i henhold til internasjonal standard for attestasjonsoppdrag (ISAE) 3000 «Attestasjonsoppdrag som ikke er revisjon eller forenklet revisorkontroll av historisk finansiell informasjon», mener vi at ledelsen har oppfylt sin plikt til å sørge for ordentlig og oversiktlig registrering og dokumentasjon av selskapets regnskapsopplysninger i samsvar med lov og god bokføringskikk i Norge.

Oslo, 7. juni 2021

Revisorgruppen Oslo AS

Ellen Kristine Munthe-Kaas
statsautorisert revisor