



ÅRSREGNSKAPET FOR REGNSKAPSÅRET 2022 - GENERELL INFORMASJON

Enheten

Organisasjonsnummer:	918 187 308
Organisasjonsform:	Aksjeselskap
Foretaksnavn:	NESNA INVEST AS
Forretningsadresse:	Havnevegen 6 8700 NESNA

Regnskapsår

Årsregnskapets periode:	01.01.2022 - 31.12.2022
-------------------------	-------------------------

Konsern

Mørselskap i konsern:	Ja
Konsernregnskap lagt ved:	Nei

Regnskapsregler

Regler for små foretak benyttet:	Ja
Benyttet ved utarbeidelsen av årsregnskapet til selskapet:	Regnskapslovens alminnelige regler

Årsregnskapet fastsatt av kompetent organ

Bekreftet av representant for selskapet:	DIN BEDRIFTSPARTNER AS
--	------------------------

Dato for fastsettelse av årsregnskapet:	17.03.2023
---	------------

Grunnlag for avgivelse

År 2022: Årsregnskapet er elektronisk innlevert
År 2021: Tall er hentet fra elektronisk innlevert årsregnskap fra 2022

Det er ikke krav til at årsregnskapet m.v. som sendes til Regnskapsregisteret er undertegnet. Kontrollen på at dette er utført ligger hos revisor/enhetens øverste organ. Sikkerheten ivaretas ved at innsender har rolle/rettighet for innsending av årsregnskapet via Altinn, og ved at det bekreftes at årsregnskapet er fastsatt av kompetent organ.

Brønnøysundregistrene, 12.05.2024





Resultatregnskap

Beløp i: NOK	Note	2022	2021
RESULTATREGNSKAP			
Kostnader			
Lønnskostnad	1		
Annen driftskostnad	1	14 294	15 974
Sum kostnader		14 294	15 974
Driftsresultat		-14 294	-15 974
Netto finans			
Ordinært resultat før skattekostnad	2	-14 294	-15 973
Skattekostnad på resultat	2		
Ordinært resultat etter skattekostnad		-14 294	-15 973
Årsresultat	3	-14 294	-15 973
Årsresultat etter minoritetsinteresser		-14 294	-15 973
Totalresultat		-14 294	-15 973
Overføringer og disponeringer			
Udekket tap		-14 294	-15 973
Sum overføringer og disponeringer		-14 294	-15 973



Balanse

Beløp i: NOK	Note	2022	2021
BALANSE - EIENDELER			
Anleggsmidler			
Immaterielle eiendeler			
Utsatt skattefordel	2		
Finansielle anleggsmidler			
Investering i datterselskap	4		
Investering i annet foretak i samme konsern	4	320 674	290 674
Sum finansielle anleggsmidler		320 674	290 674
Sum anleggsmidler		320 674	290 674
Omløpsmidler			
Varer			
Fordringer			
Andre kortsiktige fordringer		190 000	
Konsernfordringer			200 000
Sum fordringer		190 000	200 000
Investeringer			
Aksjer og andeler i foretak i samme konsern	4		
Bankinnskudd, kontanter og lignende			
Bankinnskudd, kontanter o.l.		3 048	19 342
Sum bankinnskudd, kontanter og lignende		3 048	19 342
Sum omløpsmidler		193 048	219 342
SUM EIENDELER		513 722	510 016

BALANSE - EGENKAPITAL OG GJELD

Egenkapital

Innskutt egenkapital



Balanse

Beløp i: NOK	Note	2022	2021
Aksjekapital	5	30 000	30 000
Sum innskutt egenkapital		30 000	30 000
Opptjent egenkapital			
Annen egenkapital	6	495 989	495 989
Udekket tap		30 267	15 973
Sum opptjent egenkapital		465 722	480 016
Sum egenkapital	3	495 722	510 016
Gjeld			
Langsiktig gjeld			
Utsatt skatt	2		
Annen langsiktig gjeld			
Sum langsiktig gjeld		0	0
Kortsiktig gjeld			
Betalbar skatt	2		
Annen kortsiktig gjeld		18 000	
Sum kortsiktig gjeld		18 000	
Sum gjeld		18 000	0
SUM EGENKAPITAL OG GJELD		513 722	510 016



Brønnøysundregistrene

ÅRSREGNSKAP FOR REGNSKAPSÅRET 2022 - GENERELL INFORMASJON

Journalnummer: 2023 336356

Enheten

Organisasjonsnummer: 918 187 308
Organisasjonsform: Aksjeselskap
Foretaksnavn: NESNA INVEST AS
Forretningsadresse: Havnevegen 6
8700 NESNA

Regnskapsår

Årsregnskapsperiode: 01.01.2022 - 31.12.2022

Konsern

Morselskap i konsern: Ja
Konsernregnskap lagt ved: Nei

Regnskapsregler

Regler for små foretak benyttet: Ja
Benyttet ved utarbeidelsen av
årsregnskapet til selskapet: Regnskapslovens alminnelige regler

Årsregnskapet fastsatt av kompetent organ

Bekreftet av representant for selskapet: DIN BEDRIFTSPARTNER AS
Dato for fastsettelse av årsregnskapet: 17.03.2023

Revisjon

Selskapet har besluttet at årsregnskapet
ikke skal revideres: Ja
Årsregnskapet er utarbeidet av ekstern
autorisert regnskapsfører: Ja
Ekstern autorisert regnskapsfører har i
løpet av regnskapsåret bistått ved den
løpende regnskapsføringen eller utført
andre tjenester for selskapet enn å
utarbeide årsregnskapet: Ja

Grunnlag for avgivelse

År 2022: Årsregnskap er elektronisk innlevert.
År 2021: Tall er hentet fra elektronisk innlevert årsregnskap fra 2022.

Det er ikke krav til at årsregnskapet m.v. som sendes til Regnskapsregisteret er undertegnet. Kontrollen på at dette er utført ligger hos revisor/enhetens øverste organ. Sikkerheten ivaretas ved at innsender har rolle/rettighet for innsending av årsregnskapet via Altinn, og ved at det bekreftes at årsregnskapet er fastsatt av kompetent organ.

Brønnøysundregistrene, 27.03.2023

Brønnøysundregistrene
Postadresse: Postboks 900, 8910 Brønnøysund
Telefon: 75 00 75 00
E-post: firmapost@brreg.no Internett: www.brreg.no
Organisasjonsnummer: 974 760 673



Organisasjonsnr: 918 187 308
NESNA INVEST AS

RESULTATREGNSKAP

Beløp i: NOK	Note	2022	2021
RESULTATREGNSKAP			
Kostnader			
Lønnskostnad	1		
Annen driftskostnad	1	14 294	15 974
Sum kostnader		14 294	15 974
Driftsresultat		-14 294	-15 974
Netto finans			
Ordinært resultat før skattekostnad			
skattekostnad	2	-14 294	-15 973
Skattekostnad på resultat	2		
Ordinært resultat etter skattekostnad		-14 294	-15 973
Årsresultat	3	-14 294	-15 973
Årsresultat etter minoritetsinteresser		-14 294	-15 973
Totalresultat		-14 294	-15 973
Overføringer og disponeringer			
Udekket tap		-14 294	-15 973
Sum overføringer og disponeringer		-14 294	-15 973



Organisasjonsnr: 918 187 308
NESNA INVEST AS

BALANSE

Beløp i: NOK

	Note	2022	2021
--	------	------	------

BALANSE - EIENDELER

Anleggsmidler

Immaterielle eiendeler

Utsatt skattefordel 2

Finansielle anleggsmidler

Investering i datterselskap 4

Investering i annet

foretak i samme konsern 4

Sum finansielle anleggsmidler		320 674	290 674
-------------------------------	--	---------	---------

Sum anleggsmidler		320 674	290 674
-------------------	--	---------	---------

Omløpsmidler

Varer

Fordringer

Andre kortsiktige

fordringer 190 000

Konsernfordringer 200 000

Sum fordringer		190 000	200 000
----------------	--	---------	---------

Investeringer

Aksjer og andeler i

foretak i samme konsern 4

Bankinnskudd, kontanter

og lignende

Bankinnskudd, kontanter o.

l. 3 048 19 342

Sum bankinnskudd,		3 048	19 342
-------------------	--	-------	--------

kontanter og lignende		3 048	19 342
-----------------------	--	-------	--------

Sum omløpsmidler		193 048	219 342
------------------	--	---------	---------

SUM EIENDELER		513 722	510 016
---------------	--	---------	---------

BALANSE - EGENKAPITAL OG GJELD

Egenkapital

Innskutt egenkapital

Aksjekapital 5 30 000 30 000

Sum innskutt egenkapital		30 000	30 000
--------------------------	--	--------	--------

Opptjent egenkapital

Annen egenkapital 6 495 989 495 989



Udekket tap		30 267	15 973
Sum opptjent egenkapital		465 722	480 016
Sum egenkapital	3	495 722	510 016
Gjeld			
Langsiktig gjeld			
Utsatt skatt	2		
Annen langsiktig gjeld			
Sum langsiktig gjeld		0	0
Kortsiktig gjeld			
Betalbar skatt	2		
Annen kortsiktig gjeld		18 000	
Sum kortsiktig gjeld		18 000	
Sum gjeld		18 000	0
SUM EGENKAPITAL OG GJELD		513 722	510 016



Organisasjonsnr: 918 187 308
NESNA INVEST AS

NOTEOPPLYSNINGER - SELSKAP - alle poster oppgitt i hele tall

Note

Antall årsverk i regnskapsåret
0.00

<u>Sum</u>	<u>Beløp</u>
<u>Balanseført verdi 31.12.</u>	<u>Varige driftsmidler Immaterielle eiend.</u>

Konsernregnskap

Morselskapet sitt navn

Forretningskontor for morselskapet

Begrunnelse for at datterselskap er utelatt fra konsolideringen

<u>Samlet beløp - tilknyttet selskap</u>	<u>Årets</u>	<u>Fjorårets</u>
--	--------------	------------------

<u>Samlet beløp - foretak i samme konsern</u>	<u>Årets</u>	<u>Fjorårets</u>
---	--------------	------------------


<u>Samlet beløp - foretak i samme konsern</u>	<u>Årets</u>	<u>Fjorårets</u>
---	--------------	------------------


<u>Samlet beløp - felles kontrollert virksomhet</u>	<u>Årets</u>	<u>Fjorårets</u>
---	--------------	------------------

<u>Pantstillelse</u>	<u>Beløp</u>
----------------------	--------------

<u>Beholdning av egne aksjer</u>	<u>Antall</u>	<u>Pålydende</u>	<u>Andel av aksjek.</u>
----------------------------------	---------------	------------------	-------------------------



 BankID Signing
Remy Kristian Odøy
2023-03-17

 BankID Signing
Katrine Juliette Schürmann
2023-03-21

Årsregnskap 2022

Nesna Invest AS

Resultatregnskap
Balanse
Noter til regnskapet

Org.nr.: 918 187 308



BankID Signing
Remy Kristian Odøy
2023-03-17

BankID Signing
Katrine Juliette Schürmann
2023-03-21

RESULTATREGNSKAP

NESNA INVEST AS

DRIFTSINNTEKTER OG DRIFTSKOSTNADER	Note	2022	2021
Annen driftskostnad	1	14 294	15 974
Sum driftskostnader		14 294	15 974
Driftsresultat		-14 294	-15 974
FINANSINNTEKTER OG FINANSKOSTNADER			
Resultat før skattekostnad	2	-14 294	-15 973
Resultat		-14 294	-15 973
EKSTRAORDINÆRE INNTEKTER OG KOSTNADER			
Årsresultat	3	-14 294	-15 973
OVERFØRINGER			
Overført til udekket tap		14 294	15 973
Sum overføringer		-14 294	-15 973

NESNA INVEST AS

SIDE 2



BankID Signing
Remy Kristian Odøy
2023-03-17

BankID Signing
Katrine Juliette Schürmann
2023-03-21

BALANSE

NESNA INVEST AS

EIENDELER	Note	2022	2021
ANLEGGSMIDLER			
IMMATERIELLE EIENDELER			
VARIGE DRIFTSMIDLER			
FINANSIELLE ANLEGGSMIDLER			
Investeringer i annet foretak i samme konsern	4	320 674	290 674
Sum finansielle anleggsmidler		320 674	290 674
Sum anleggsmidler		320 674	290 674
OMLØPSMIDLER			
FORDRINGER			
Andre kortsiktige fordringer		190 000	0
Konsernfordringer		0	200 000
Sum fordringer		190 000	200 000
INVESTERINGER			
Bankinnskudd, kontanter o.l.		3 048	19 342
Sum omløpsmidler		193 048	219 342
Sum eiendeler		513 722	510 016

NESNA INVEST AS

SIDE 3



BankID Signing
Remy Kristian Oddøy
2023-03-17

BankID Signing
Katrine Juliette Schürmann
2023-03-21

BALANSE

NESNA INVEST AS

EGENKAPITAL OG GJELD	Note	2022	2021
EGENKAPITAL			
INNSKUTT EGENKAPITAL			
Aksjekapital	5	30 000	30 000
Sum innskutt egenkapital		30 000	30 000
OPPTJENT EGENKAPITAL			
Annen egenkapital	6	495 989	495 989
Udekket tap		-30 267	-15 973
Sum opptjent egenkapital		465 722	480 016
Sum egenkapital	3	495 722	510 016
GJELD			
AVSETNING FOR FORPLIKTELSER			
ANNEN LANGSIKTIG GJELD			
KORTSIKTIG GJELD			
Annen kortsiktig gjeld		18 000	0
Sum kortsiktig gjeld		18 000	0
Sum gjeld		18 000	0
Sum egenkapital og gjeld		513 722	510 016

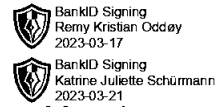
Styret i Nesna Invest AS

Remy Kristian Oddøy
styreleder

Katrine Juliette Schürmann
styremedlem/daglig leder



Regnskapsprinsipper



Årsregnskapet er satt opp i samsvar med regnskapsloven og NRS 8 - God regnskapsskikk for små foretak.

SKATT

Skattekostnaden i resultatregnskapet omfatter både periodens betalbare skatt og endring i utsatt skatt. Utsatt skatt er beregnet med 22 % på grunnlag av de midlertidige forskjeller som eksisterer mellom regnskapsmessige og skattemessige verdier, samt ligningsmessig underskudd til fremføring ved utgangen av regnskapsåret. Skatteøkende og skattereduserende midlertidige forskjeller som reverserer eller kan reverseres i samme periode er utlignet og nettoført.

KLASSIFISERING OG VURDERING AV OMLØPSMIDLER

Omløpsmidler og kortsiktig gjeld omfatter normalt poster som forfaller til betaling innen ett år etter balansedagen, samt poster som knytter seg til varekretsløpet. Omløpsmidler vurderes til laveste verdi av anskaffelseskost og virkelig verdi.

AKSJER I DATTERSELSKAP

Datterselskap vurderes etter kostmetoden i selskapsregnskapet. Investeringen er vurdert til anskaffelseskost for aksjene med mindre nedskrivning har vært nødvendig. Det er foretatt nedskrivning til virkelig verdi når verdifall skyldes årsaker som ikke kan forventes å være forbigående og det må anses nødvendig etter god regnskapsskikk. Nedskrivninger er reversert når grunnlaget for nedskrivning ikke lenger er til stede.

FORDRINGER

Kundefordringer og andre fordringer oppføres til pålydende etter fradrag for avsetning til forventet tap. Avsetning til tap gjøres på grunnlag av en individuell vurdering av de enkelte fordringene.



Note 1 Lønnskostnader

Nesna Invest AS har ikke hatt lønns- eller personalkostnader i 2022 og det foreligger derfor ingen forpliktelser om å ha egen pensjonsordning.

Selskapet oppfyller krav til fravalg av revisor, og har derfor fravalgt revisjon.

Note 2 Skatt

Årets skattekostnad	2022	2021
Resultatført skatt på ordinært resultat:		
Betalbar skatt	0	0
Endring i utsatt skattefordel	0	0
Skattekostnad ordinært resultat	0	0
Skattepliktig inntekt:		
Resultat før skatt	-14 294	-15 973
Permanente forskjeller	0	0
Skattepliktig inntekt	-14 294	-15 973
Betalbar skatt i balansen:		
Betalbar skatt på årets resultat	0	0
Sum betalbar skatt i balansen	0	0

Skatteeffekten av midlertidige forskjeller og underskudd til fremføring som har gitt opphav til utsatt skatt og utsatte skattefordeler, spesifisert på typer av midlertidige forskjeller

	2022	2021	Endring
Akkumulert fremførbart underskudd	-30 267	-15 973	14 294
Inngår ikke i beregningen av utsatt skatt	30 267	15 973	-14 294
Utsatt skattefordel (22 %)	0	0	0

I henhold til God regnskapsskikk for små foretak balanseføres ikke utsatt skattefordel.

Note 3 Egenkapital

	Aksjekapital	Overkurs	Annen innskutt egenkapital	Annen egenkapital	Sum egenkapital
Pr. 31.12.2021	30 000	0	0	480 016	510 016
Pr 01.01.2022	30 000	0	0	480 016	510 016
Årets resultat				-14 294	-14 294
Pr 31.12.2022	30 000	0	0	465 722	495 722



Note 4 Datterselskap, TS og FKV

BankID Signing
Remy Kristian Oddøy
2023-03-17

BankID Signing
Katrine Juliette Schürmann
2023-03-21

	Kontor- kommune	Eier- andel	Stemme- andel	Anskaffelses kost	Andel egenkapital	Andel resultat
DS/FKV/TS						
Nesna Drift AS	Nesna	100,0%	100,0%	30 000	23 405	-6 596
Nesna Eiendom AS	NESNA	100,0%	100,0%	291 369	3 329 058	569 761
Sum				321 369	3 352 463	563 165

Note 5 Aksjonærer

AKSJEKAPITALEN I NESNA INVEST AS PR. 31.12 BESTÅR AV:

	Antall	Pålydende	Bokført
Ordinære aksjer	1 000	30,0	30 000
Sum	1 000		30 000

EIERSTRUKTUR

De største aksjonærene i % pr. 31.12 var:

	Ordinære	Eierandel	Stemmeandel
ODDØY REMY KRISTIAN	500	50,0	50,0
SCHRMANN KATRINE J	500	50,0	50,0
Totalt antall aksjer	1 000	100,0	100,0

Note 6 Fortsatt drift

Resultatet for 2022 viser et resultat på kr. -14 294 etter skatt, mot kr. -15 973 i 2021. Soliditeten og likviditeten er fortsatt god og det er ikke noe som indikerer at driften ikke kan fortsette. Styret vurderer at forutsetningene for fortsatt drift er til stede og legger det til grunn for sin virksomhet.