



## ÅRSREGNSKAPET FOR REGNSKAPSÅRET 2017 - GENERELL INFORMASJON

### Enheten

Organisasjonsnummer: 894 085 002  
Organisasjonsform: Aksjeselskap  
Foretaksnavn: ENERGY VENTURES II B AS  
Forretningsadresse: Kongsgårdbakken 1  
4005 STAVANGER

### Regnskapsår

Årsregnskapets periode: 01.01.2017 - 31.12.2017

### Konsern

Morselskap i konsern: Nei

### Regnskapsregler

Regler for små foretak benyttet: Ja  
Benyttet ved utarbeidelsen av årsregnskapet til selskapet: Regnskapslovens alminnelige regler

### Årsregnskapet fastsatt av kompetent organ

Bekreftet av representant for selskapet: Arild Magne Tvedt  
Dato for fastsettelse av årsregnskapet: 14.06.2018

### Grunnlag for avgivelse

År 2017: Årsregnskapet er elektronisk innlevert  
År 2016: Tall er hentet fra elektronisk innlevert årsregnskap fra 2017

*Det er ikke krav til at årsregnskapet m.v. som sendes til Regnskapsregisteret er undertegnet. Kontrollen på at dette er utført ligger hos revisor/enhetens øverste organ. Sikkerheten ivaretas ved at innsender har rolle/rettighet for innsending av årsregnskapet via Altinn, og ved at det bekreftes at årsregnskapet er fastsatt av kompetent organ.*

Brønnøysundregistrene, 22.09.2019



## Resultatregnskap

Beløp i: NOK	Note	2017	2016
<b>RESULTATREGNSKAP</b>			
<b>Inntekter</b>			
Salgsinntekt		570 191	841 725
<b>Sum inntekter</b>		<b>570 191</b>	<b>841 725</b>
<b>Kostnader</b>			
Lønnskostnad	2	100 118	106 944
Annen driftskostnad	2	490 504	534 393
<b>Sum kostnader</b>		<b>590 623</b>	<b>641 336</b>
<b>Driftsresultat</b>		<b>-20 432</b>	<b>200 389</b>
<b>Finansinntekter og finanskostnader</b>			
Inntekt på investering i datterselskap og tilknyttet selskap		-143 306	-176 463
Annen renteinntekt		862	565
Annen finansinntekt		304	
<b>Sum finansinntekter</b>		<b>-142 140</b>	<b>-175 898</b>
Annen rentekostnad		609	
Annen finanskostnad		1 828	233
<b>Sum finanskostnader</b>		<b>2 437</b>	<b>233</b>
<b>Netto finans</b>		<b>-144 578</b>	<b>-176 131</b>
<b>Ordinært resultat før skattekostnad</b>	3	<b>-165 009</b>	<b>24 257</b>
Skattekostnad på ordinært resultat	3		
<b>Ordinært resultat etter skattekostnad</b>		<b>-165 009</b>	<b>24 257</b>
<b>Årsresultat</b>		<b>-165 009</b>	<b>24 257</b>
<b>Årsresultat etter minoritetsinteresser</b>		<b>-165 009</b>	<b>24 257</b>
<b>Totalresultat</b>		<b>-165 009</b>	<b>24 257</b>
<b>Overføringer og disponeringer</b>			
Overføringer til/fra annen egenkapital		-165 009	24 257



## Resultatregnskap

<b>Beløp i: NOK</b>	<b>Note</b>	<b>2017</b>	<b>2016</b>
Sum overføringer og disponeringer	5	-165 009	24 257



## Balanse

Beløp i: NOK	Note	2017	2016
<b>BALANSE - EIENDELER</b>			
<b>Anleggsmidler</b>			
<b>Immaterielle eiendeler</b>			
<b>Finansielle anleggsmidler</b>			
Investeringer i aksjer og andeler	4	10 612 999	46 764 041
Obligasjoner		7 131 361	3 980 782
<b>Sum finansielle anleggsmidler</b>		<b>17 744 360</b>	<b>50 744 823</b>
<b>Sum anleggsmidler</b>		<b>17 744 360</b>	<b>50 744 823</b>
<b>Omløpsmidler</b>			
<b>Varer</b>			
<b>Fordringer</b>			
Andre fordringer	4	3 956 445	
<b>Sum fordringer</b>		<b>3 956 445</b>	
<b>Bankinnskudd, kontanter og lignende</b>			
Bankinnskudd, kontanter og lignende	8	798 072	546 672
<b>Sum bankinnskudd, kontanter og lignende</b>		<b>798 072</b>	<b>546 672</b>
<b>Sum omløpsmidler</b>		<b>4 754 516</b>	<b>546 672</b>
<b>SUM EIENDELER</b>		<b>22 498 876</b>	<b>51 291 496</b>
<b>BALANSE - EGENKAPITAL OG GJELD</b>			
<b>Egenkapital</b>			
<b>Innskutt egenkapital</b>			
Selskapskapital	6	1 985 000	1 985 000
Overkurs	6	6 500	6 500
<b>Sum innskutt egenkapital</b>		<b>1 991 500</b>	<b>1 991 500</b>
<b>Opptjent egenkapital</b>			



## Balanse

<b>Beløp i: NOK</b>	<b>Note</b>	<b>2017</b>	<b>2016</b>
Annen egenkapital		-1 243 964	-1 078 954
<b>Sum opptjent egenkapital</b>		<b>-1 243 964</b>	<b>-1 078 954</b>
<b>Sum egenkapital</b>	5	<b>747 536</b>	<b>912 546</b>
<b>Gjeld</b>			
<b>Langsiktig gjeld</b>			
<b>Annen langsiktig gjeld</b>			
Øvrig langsiktig gjeld		21 684 771	50 068 274
<b>Sum annen langsiktig gjeld</b>		<b>21 684 771</b>	<b>50 068 274</b>
<b>Sum langsiktig gjeld</b>		<b>21 684 771</b>	<b>50 068 274</b>
<b>Kortsiktig gjeld</b>			
Leverandørgjeld		19 794	16 261
Skyldige offentlige avgifter		13 215	14 473
Annen kortsiktig gjeld	7	33 561	279 942
<b>Sum kortsiktig gjeld</b>		<b>66 570</b>	<b>310 676</b>
<b>Sum gjeld</b>		<b>21 751 340</b>	<b>50 378 950</b>
<b>SUM EGENKAPITAL OG GJELD</b>		<b>22 498 876</b>	<b>51 291 496</b>



Til generalforsamlingen i Energy Ventures II B AS

### *Uavhengig revisors beretning*

### *Uttalelse om revisjonen av årsregnskapet*

#### *Konklusjon*

Vi har revidert Energy Ventures II B AS' årsregnskap som viser et underskudd på kr 165 009. Årsregnskapet består av balanse per 31. desember 2017, resultatregnskap for regnskapsåret avsluttet per denne datoen og noter til årsregnskapet, herunder et sammendrag av viktige regnskapsprinsipper.

Etter vår mening er det medfølgende årsregnskapet avgitt i samsvar med lov og forskrifter og gir et rettviseende bilde av selskapets finansielle stilling per 31. desember 2017, og av dets resultater for regnskapsåret avsluttet per denne datoen i samsvar med regnskapslovens regler og god regnskapsskikk i Norge.

#### *Grunnlag for konklusjonen*

Vi har gjennomført revisjonen i samsvar med lov, forskrift og god revisjonsskikk i Norge, herunder de internasjonale revisjonsstandardene International Standards on Auditing (ISA-ene). Våre oppgaver og plikter i henhold til disse standardene er beskrevet i Revisors oppgaver og plikter ved revisjon av årsregnskapet. Vi er uavhengige av selskapet slik det kreves i lov og forskrift, og har overholdt våre øvrige etiske forpliktelser i samsvar med disse kravene. Etter vår oppfatning er innhentet revisjonsbevis tilstrekkelig og hensiktsmessig som grunnlag for vår konklusjon.

#### *Styrets og daglig leders ansvar for årsregnskapet*

Styret og daglig leder (ledelsen) er ansvarlig for å utarbeide årsregnskapet i samsvar med lov og forskrifter, herunder for at det gir et rettviseende bilde i samsvar med regnskapslovens regler og god regnskapsskikk i Norge. Ledelsen er også ansvarlig for slik internkontroll som den finner nødvendig for å kunne utarbeide et årsregnskap som ikke inneholder vesentlig feilinformasjon, verken som følge av misligheter eller utilsiktede feil.

Ved utarbeidelsen av årsregnskapet må ledelsen ta standpunkt til selskapets evne til fortsatt drift og opplyse om forhold av betydning for fortsatt drift. Forutsetningen om fortsatt drift skal legges til grunn for årsregnskapet så lenge det ikke er sannsynlig at virksomheten vil bli avvirket.

#### *Revisors oppgaver og plikter ved revisjonen av årsregnskapet*

Vårt mål med revisjonen er å oppnå betryggende sikkerhet for at årsregnskapet som helhet ikke inneholder vesentlig feilinformasjon, verken som følge av misligheter eller utilsiktede feil, og å avgi en revisjonsberetning som inneholder vår konklusjon. Betryggende sikkerhet er en høy grad av sikkerhet, men ingen garanti for at en revisjon utført i samsvar med lov, forskrift og god revisjonsskikk i Norge, herunder ISA-ene, alltid vil avdekke vesentlig feilinformasjon som eksisterer. Feilinformasjon kan oppstå som følge av misligheter eller utilsiktede feil. Feilinformasjon blir vurdert som vesentlig dersom den enkeltvis eller samlet med rimelighet kan forventes å påvirke økonomiske beslutninger som brukerne foretar basert på årsregnskapet.

Som del av en revisjon i samsvar med lov, forskrift og god revisjonsskikk i Norge, herunder ISA-ene, utøver vi profesjonelt skjønn og utviser profesjonell skepsis gjennom hele revisjonen. I tillegg:

- identifiserer og anslår vi risikoen for vesentlig feilinformasjon i regnskapet, enten det skyldes misligheter eller utilsiktede feil. Vi utformer og gjennomfører revisjonshandlinger for å håndtere slike risikoer, og innhenter revisjonsbevis som er tilstrekkelig og hensiktsmessig som grunnlag for vår konklusjon.

PricewaterhouseCoopers AS, Kanalsletta 8, Postboks 8017, NO-4068 Stavanger

T: 02316, org. no.: 987 009 713 MVA, www.pwc.no

Statsautoriserte revisorer, medlemmer av Den norske Revisorforening og autorisert regnskapsførerselskap



## Uavhengig revisors beretning - Energy Ventures II B AS

Risikoen for at vesentlig feilinformasjon som følge av misligheter ikke blir avdekket, er høyere enn for feilinformasjon som skyldes utilsiktede feil, siden misligheter kan innebære samarbeid, forfalskning, bevisste utelatelser, uriktige fremstillinger eller overstyring av internkontroll.

- opparbeider vi oss en forståelse av den interne kontroll som er relevant for revisjonen, for å utforme revisjonshandlinger som er hensiktsmessige etter omstendighetene, men ikke for å gi uttrykk for en mening om effektiviteten av selskapets interne kontroll.
- evaluerer vi om de anvendte regnskapsprinsippene er hensiktsmessige og om regnskapsestimatene og tilhørende noteopplysninger utarbeidet av ledelsen er rimelige.
- konkluderer vi på hensiktsmessigheten av ledelsens bruk av fortsatt drift-forutsetningen ved avleggelsen av regnskapet, basert på innhentede revisjonsbevis, og hvorvidt det foreligger vesentlig usikkerhet knyttet til hendelser eller forhold som kan skape tvil av betydning om selskapets evne til fortsatt drift. Dersom vi konkluderer med at det eksisterer vesentlig usikkerhet, kreves det at vi i revisjonsberetningen henleder oppmerksomheten på tilleggsopplysningene i regnskapet, eller, dersom slike tilleggsopplysninger ikke er tilstrekkelige, at vi modifierer vår konklusjon om årsregnskapet. Våre konklusjoner er basert på revisjonsbevis innhentet inntil datoen for revisjonsberetningen. Etterfølgende hendelser eller forhold kan imidlertid medføre at selskapet ikke fortsetter driften.
- evaluerer vi den samlede presentasjonen, strukturen og innholdet, inkludert tilleggsopplysningene, og hvorvidt årsregnskapet representerer de underliggende transaksjonene og hendelsene på en måte som gir et rettviseende bilde.

Vi kommuniserer med styret blant annet om det planlagte omfanget av revisjonen og til hvilken tid revisjonsarbeidet skal utføres. Vi utveksler også informasjon om forhold av betydning som vi har avdekket i løpet av revisjonen, herunder om eventuelle svakheter av betydning i den interne kontrollen.

### *Uttalelse om øvrige lovmessige krav*

#### *Konklusjon om registrering og dokumentasjon*

Basert på vår revisjon av årsregnskapet som beskrevet ovenfor, og kontrollhandlinger vi har funnet nødvendig i henhold til internasjonal standard for attestasjonsoppdrag (ISAE) 3000 «Attestasjonsoppdrag som ikke er revisjon eller forenklet revisorkontroll av historisk finansiell informasjon», mener vi at ledelsen har oppfylt sin plikt til å sørge for ordentlig og oversiktlig registrering og dokumentasjon av selskapets regnskapsopplysninger i samsvar med lov og god bokføringsskikk i Norge.

Stavanger, 14. juni 2018  
**PricewaterhouseCoopers AS**

  
Torbjørn Larsen  
Statsautorisert revisor



<b>Resultatregnskap</b>			
<b>Energy Ventures II B AS 01.01-31.12</b>			
<b>Driftsinntekter og driftskostnader</b>	<b>Note</b>	<b>2017</b>	<b>2016</b>
Forvaltningshonorar		570 191	841 725
<b>Sum driftsinntekter</b>		<b>570 191</b>	<b>841 725</b>
Lønnskostnad	2	100 118	106 944
Annen driftskostnad	2	490 504	534 393
<b>Sum driftskostnader</b>		<b>590 623</b>	<b>641 336</b>
<b>Driftsresultat</b>		<b>-20 432</b>	<b>200 389</b>
<b>Finansinntekter og finanskostnader</b>			
Resultatandel fra indre selskap		-143 306	-176 463
Annen finansinntekt		862	565
Reversering av tidligere nedskrevet fordring		304	0
Annen rentekostnad		609	0
Annen finanskostnad		1 828	233
<b>Resultat av finansposter</b>		<b>-144 578</b>	<b>-176 131</b>
Ordinært resultat før skattekostnad	3	-165 009	24 257
<b>Ordinært resultat</b>		<b>-165 009</b>	<b>24 257</b>
<b>Årsresultat</b>		<b>-165 009</b>	<b>24 257</b>
<b>Overføringer</b>			
Avsatt til annen egenkapital		-165 009	24 257
<b>Sum overføringer</b>	5	<b>-165 009</b>	<b>24 257</b>



<b>Balanse</b>			
<b>Energy Ventures II B AS per 31.12</b>			
<b>Eiendeler</b>	<b>Note</b>	<b>2017</b>	<b>2016</b>
<b>Anleggsmidler</b>			
<b>Finansielle anleggsmidler</b>			
Investeringer i aksjer og andeler	4	10 612 999	46 764 041
Konvertibelt lån		7 131 361	3 980 782
<b>Sum finansielle anleggsmidler</b>		<b>17 744 360</b>	<b>50 744 823</b>
<b>Sum anleggsmidler</b>		<b>17 744 360</b>	<b>50 744 823</b>
<b>Omløpsmidler</b>			
Andre kortsiktige fordringer	4	3 956 445	0
<b>Sum fordringer</b>		<b>3 956 445</b>	<b>0</b>
Bankinnskudd, kontanter o.l.	8	798 072	546 672
<b>Sum omløpsmidler</b>		<b>4 754 516</b>	<b>546 672</b>
<b>Sum eiendeler</b>		<b>22 498 876</b>	<b>51 291 496</b>






Energy Ventures II B AS

Side 2



<b>Balanse</b>			
<b>Energy Ventures II B AS per 31.12</b>			
<b>Egenkapital og gjeld</b>	<b>Note</b>	<b>2017</b>	<b>2016</b>
<b>Egenkapital</b>			
<b>Innskutt egenkapital</b>			
Aksjekapital	6	1 985 000	1 985 000
Overkurs	6	6 500	6 500
<b>Sum innskutt egenkapital</b>		<b>1 991 500</b>	<b>1 991 500</b>
<b>Opptjent egenkapital</b>			
Annen egenkapital		-1 243 964	-1 078 954
<b>Sum opptjent egenkapital</b>		<b>-1 243 964</b>	<b>-1 078 954</b>
<b>Sum egenkapital</b>	5	<b>747 536</b>	<b>912 546</b>
<b>Gjeld</b>			
<b>Annen langsiktig gjeld</b>			
Øvrig langsiktig gjeld		21 684 771	50 068 274
<b>Sum annen langsiktig gjeld</b>		<b>21 684 771</b>	<b>50 068 274</b>
<b>Kortsiktig gjeld</b>			
Leverandørgjeld		19 794	16 261
Skyldig offentlige avgifter		13 215	14 473
Annen kortsiktig gjeld	7	33 561	279 942
<b>Sum kortsiktig gjeld</b>		<b>66 570</b>	<b>310 676</b>
<b>Sum gjeld</b>		<b>21 751 340</b>	<b>50 378 950</b>
<b>Sum egenkapital og gjeld</b>		<b>22 498 876</b>	<b>51 291 496</b>

Stavanger, 14.06.2018  
Styret i Energy Ventures II B AS

 Arild Magne Tvedt Styreleder	 Nils Erik J Høegh-Krohn Styremedlem	 Finn Frost Anonsen Styremedlem
 Henning Frødricksen Nestleder	 Helge Tveit Styremedlem/daglig leder	

Energy Ventures II B AS Side 3



Energy Ventures II B AS

Noter til regnskapet 2017

## Noter 1 - Regnskapsprinsipper

Årsregnskapet er satt opp i samsvar med regnskapsloven og god regnskapspraksis for små foretak.

Energy Ventures II B AS inngår som hovedmann i Energy Ventures II B indre selskap. Det indre selskap sine eiendeler og gjeldsposter inngår i balansen til Energy Ventures II B AS. Energy Ventures II B AS sin resultatandel i det indre selskap er hensyntatt i resultatregnskapet. Netto innskudd til de stille interessene er inkludert i posten annen langsiktig gjeld, mellomværende interessenter. Hovedmannen har et ubegrenset ansvar for partnerskapets gjeld.

### Konsolidering

Det indre selskapets virksomhet er fullt ut konsolidert i regnskapet til Energy Ventures II B AS. Imidlertid er ikke resultatpostene fra det indre selskapet tatt linje for linje, men resultatet er ført i sin helhet mot mellomværende interessenter. Transaksjoner og mellomværende mellom selskapene er eliminert.

### Driftsinntekter

Tjenester inntektsføres etter hver som de leveres. I de tilfeller der rett til vederlag er gjort avhengig av at en bestemt betingelse oppfylles, inntektsføres først vederlaget på tidspunkt når betingelsen oppfylles.

### Klassifisering og vurdering av balanseposter

Omløpsmidler og kortsiktig gjeld omfatter poster som forfaller til betaling innen ett år etter balansedagen, samt poster som knytter seg til varekretsløpet. Omløpsmidler vurderes til laveste av anskaffelseskost og virkelig verdi. Kortsiktig gjeld balanseføres til nominelt beløp på etableringstidspunktet.

Øvrige poster er klassifisert som anleggsmiddel/langsiktig gjeld. Anleggsmidler vurderes til anskaffelseskost, men nedskrives til virkelig verdi ved verdifall som ikke forventes å være forbigående. Langsiktig gjeld balanseføres til nominelt beløp på etableringstidspunktet.

### Fordringer

Kundefordringer og andre fordringer er oppført i balansen til pålydende etter fradrag for avsetning til forventet tap. Avsetning for tap gjøres på grunnlag av individuelle vurderinger av de enkelte fordringene.

### Valuta

Pengeposter i utenlandsk valuta er vurdert til kursen ved regnskapsårets slutt.

### Skatt

Skattekostnaden i resultatregnskapet omfatter både periodens betalbare skatt og endring i utsatt skatt. Utsatt skatt beregnes med aktuell skattesats på grunnlag av de midlertidige forskjeller som eksisterer mellom regnskapsmessige og skattemessige verdier, samt eventuelt ligningsmessig underskudd til fremføring ved utgangen av regnskapsåret. Skatteøkende og skattereduserende midlertidige forskjeller som reverserer eller kan reversere i samme periode er utlignet.

Netto utsatt skattefordel balanseføres ikke, i samsvar med unntaksreglene for små foretak.

Skatt på avgitt konsernbidrag som er ført som økt kostpris på aksjer i andre selskaper, og skatt på mottatt konsernbidrag som er ført direkte mot egenkapitalen, er ført direkte mot skatt i balansen (føringen skjer mot betalbar skatt hvis konsernbidraget har hatt virkning på betalbar skatt og mot utsatt skatt hvis konsernbidraget har hatt virkning på utsatt skatt).



Energy Ventures II B AS

Noter til regnskapet for 2017

## Note 2 Lønnskostnader, antall ansatte, godtgjørelser, lån til ansatte m.v.

Lønnskostnader	2017	2016
Lønninger	78 446	88 475
Arbeidsgiveravgift	17 140	12 629
Andre lønnsrelaterte ytelser	4 532	5 840
<b>Sum</b>	<b>100 118</b>	<b>106 944</b>

Sysselsatte årsverk	0,1	0,1
---------------------	-----	-----

Ytelser til ledende personer	Daglig leder	Styret
Lønn	938	0
Annen godtgjørelse	38	0

Daglig leder har i tillegg til fastlønn, avtale om variabel lønn begrenset opp til 25% av fastlønn. Daglig leder og styret har ikke avtaler i forbindelse med opphør eller endring av ansettelsesforhold/verv.

Selskapet er ikke pliktig til å ha tjenestepensjonsordning etter lov om obligatorisk tjenestepensjon. Det er ikke gitt lån/sikkerhetsstillelse til daglig leder, styrets leder eller andre nærstående parter.

Kostnadsført godtgjørelse til revisor	2017	2016
Revisjon	53 769	17 500
Andre tjenester	17 523	41 722
<b>Sum godtgjørelse til revisor</b>	<b>71 292</b>	<b>59 222</b>

Merverdiavgift er ikke inkludert i revisjonshonoraret.

## Note 3 Skatt

	2017	2016
<b>Årets skattekostnad</b>		
Betalbar skatt	0	0
Endring utsatt skatt	0	0
<b>Årets totale skattekostnad</b>	<b>0</b>	<b>0</b>

Beregning av årets skattegrunnlag	2017	2016
Ordinert resultat før skattekostnad	-165 009	24 257
Permanente forskjeller	144 027	176 463
Skattemessig andel indre selskap (IS)	440	-4 309
Anvendt fremførbart underskudd (pos = økning)	0	-196 411
<b>Årets skattegrunnlag</b>	<b>-20 542</b>	<b>0</b>
Beregnet betalbar skatt av årets skattegrunnlag	0	0
Nominell skattesats	25 %	25 %



Energy Ventures II B AS

Noter til regnskapet for 2017

## Oversikt over midlertidige forskjeller

Akkumulert fremførbart underskudd	-75 652	-55 110
Netto midlertidige forskjeller 31.12.	-75 652	-55 110
Utsatt skattefordel/utsatt skatt	-18 913	-13 226

Utsatt skattefordel knyttet til underskudd til fremføring er ikke balanseført i regnskapet.

## Note 4 Investering i aksjer og andeler

### Antatt virkelig verdi av aksjeinvesteringer

Selskapets aksjeinvesteringer består av teknologibedrifter i tidlig utviklingsfase, hvor selskapene ofte ikke har positive resultater eller kontantstrømmer. Verdien på selskapene er i stor grad basert på forventninger om fremtidig inntjening, og er derfor forbundet med stor usikkerhet. Verdsattelsen av Zi-lift er utført av en eksterne verdsetter og er basert på en samlet vurdering av porteføljeselskapets fremtidsutsikter. Ledelsen i porteføljeselskapet har vurdert fremtidige markedsutsikter for å estimere kontantstrømmer, mens priser og multipler fra relevante sammenlignbare selskap er innhentet fra eksterne kilder. Transaksjonspriser i porteføljeselskapet gjennom året (høyere enn verdsettelse) er ikke hensyntatt, da aksjeklassen man investerte i gjennom den interne emisjonen hadde fordelaktige egenskaper. Energy Ventures benytter i liten grad historikk for å estimere parametrene i sine verddivurderinger, men legger større vekt på egne subjektive forventninger om hva som kan være mulig å oppnå i selskapene. Det er derfor betydelig risiko for verdifall dersom disse forventningene ikke blir realisert.

I de tilfeller hvor fremtidige kontantstrømmer og multiplerverdsettelse brukes som input til verdsettelsen, legges det til grunn forventninger om inntektsvekst og driftsmarginer som er betydelig høyere enn hva som er gjennomsnitt i bransjen. Samtidig benyttes det en høyere diskonteringsrente for å ta høyde for risikoen for at selskapene ikke oppnår disse forventningene.

Den eksterne verdsetteren har lagt til grunn et snitt av en multiplbasert verdsettelse og to ulike innfallsvinkler for kontantstrømsbaserte verdsettelse. Diskonteringsrente i intervallet 15%-30% er benyttet, samt EV/EBITDA multipler lik 9.6x og 7.4x (hiv 2019 og 2020 EBITDA).

PanGeo Subsea Inc er vurdert til netto salgsværdi per 31.12.2017, og tidligere års nedskrivning på 3 902 849 kr er reversert.

Selskapet har ytt et konvertibelt lån pålydende USD 1 435 753 til Pangeo Subsea Inc. 488 590 USD renteberegnes med 20 % per år og 947 163 USD renteberegnes med 8,6 % per år. Utgående lånesaldo pr. 31.12.2017 hensyntatt valutajuster og reversering av tidligere nedskrivninger er 7 131 361 kr.

Energy Ventures II B AS har en escrow account knyttet til tidligere investering i Ingrain Inc bokført med en verdi på 3 183 808 kr. Denne forventes tilbakebetalt i løpet av 2018 og 2019. Escrow account er presentert under andre kortsiktige fordringer i regnskapet.



Energy Ventures II B AS

Noter til regnskapet for 2017

## Note 5 Egenkapital

	Aksje- kapital	Overkurs	Udekket tap	Sum
Egenkapital 01.01.2017	1 985 000	6 500	-1 078 954	912 546
Årets resultat	0	0	-165 009	-165 009
<b>Egenkapital 31.12.2017</b>	<b>1 985 000</b>	<b>6 500</b>	<b>-1 243 964</b>	<b>747 536</b>

## Note 6 Aksjekapital og aksjonærinformasjon

Aksjekapitalen på kr. 1 985 000 består av 1 985 000 aksjer à kr. 1.

### Oversikt over aksjonærene 31.12.2017

Navn	Verv	Antall aksjer	Eierandel
Ole Melberg Management AS		441 663	22,25 %
Energy Ventures Holding AS		337 450	17,00 %
Tristar Invest AS	Daglig leder Helge Tveit	243 163	12,25 %
Gamman Invest AS		228 275	11,50 %
Project Ryan AS		218 350	11,00 %
Peritus Advisors AS		168 725	8,50 %
Anoop Poddar		148 875	7,50 %
Jim Siedzik		148 875	7,50 %
Christian Wegner AS		49 625	2,50 %
<b>Sum ordinære aksjer</b>		<b>1 985 000</b>	<b>100,00 %</b>

## Note 7 Mellomværende nærstående parter

Fordringer / Annen kortsiktig gjeld	2017	2016
Energy Ventures II AS	0	-68 074
Energy Ventures II KS	0	-6 563
EV Private Equity III AS	609	-5 855
EV Private Equity IV AS	-24 857	-189 571
<b>Sum</b>	<b>-24 248</b>	<b>-270 063</b>

Mellomværende med nærstående parter er presentert under annen kortsiktig gjeld i regnskapet.

## Note 8 Bundne midler

Ved årsslutt hadde selskapet NOK 2 750 i bundne midler. Tilsvarende i 2016 var NOK 4 527.